

*МКУ «Управление образования администрации района
«Ивнянский район» Белгородской области*

МКУ «Центр развития и оценки качества образования»

*Статистика
основных результатов государственной
итоговой аттестации по образовательным
программам основного общего
образования выпускников
общеобразовательных организаций
Ивнянского района
Белгородской области
в 2023/2024 учебном году*

Ивня, 2024

РЕДАКЦИОННАЯ КОЛЛЕГИЯ:

Билецкая Т.Д. – начальник МКУ «Управление образования»

Фомина И.М. – начальник отдела воспитания и дополнительного образования

СОСТАВИТЕЛИ:

Мазурова И.А. – старший администратор отдела сопровождения оценочных процедур, аттестации педагогических и руководящих кадров

Статистика результатов государственной итоговой аттестации по образовательным программам основного общего образования выпускников общеобразовательных организаций Ивнянского района Белгородской области в 2023–2024 учебном году – Ивня, МКУ «Центр развития и оценки качества образования» 2023. – с.46.

В данном сборнике представлены основные статистические результаты проведения государственной итоговой аттестации по русскому языку, математике, химии, биологии, истории, обществознанию, физике, информатике, английскому языку, литературе и географии в IX классах общеобразовательных учреждений Ивнянского района в 2023 – 2024 учебном году.

Сборник предназначен для широкого круга лиц: специалистов управления образования, руководителей и педагогических коллективов общеобразовательных организаций Ивнянского района для проведения аналитических и мониторинговых исследований.

СОДЕРЖАНИЕ

I. ОБЩИЕ СТАТИСТИЧЕСКИЕ ДАННЫЕ ПРОВЕДЕНИЯ ГОСУДАРСТВЕННОЙ ИТОГОВОЙ АТТЕСТАЦИИ ПО ОБРАЗОВАТЕЛЬНЫМ ПРОГРАММАМ ОСНОВНОГО ОБЩЕГО ОБРАЗОВАНИЯ В 2023 ГОДУ.....	6
1.1. Организация и проведение государственной итоговой аттестации выпускников IX классов общеобразовательных учреждений.....	10
1.2. Количество выпускников 9 классов с ограниченными возможностями здоровья (дети-инвалиды), сдававшие экзамены в форме ОГЭ и ГВЭ в 2023 году.....	10
1.3. Количество выпускников 9 классов ОО Ивнянского района, сдававших экзамены в форме ОГЭ (ГВЭ).....	11
II. СТАТИСТИЧЕСКИЕ ДАННЫЕ РЕЗУЛЬТАТОВ ГИА ПО МАТЕМАТИКЕ.....	12
2.1. Результаты ГИА по математике в форме ОГЭ (ГВЭ) за курс основной общеобразовательной школы в основной период с первой попытки.....	12
2.2. Результаты государственной итоговой аттестации по математике в форме ОГЭ (ГВЭ) за курс основной общеобразовательной школы по итогам всего основного периода года.....	13
2.3. Результаты государственной итоговой аттестации по математике в форме ОГЭ (ГВЭ) за курс основной общеобразовательной школы в основной период повторная передача.....	13
2.4. Результаты государственной итоговой аттестации по математике в форме ОГЭ (ГВЭ) за курс основной общеобразовательной школы в дополнительный период.....	14
2.5. Результаты государственной итоговой аттестации по математике в форме ОГЭ (ГВЭ) за курс основной общеобразовательной школы по итогам всех периодов.....	14
2.6. Результаты ГИА по математике по пятибалльной шкале по итогам всех периодов.....	15
2.7. Результаты ГИА по математике по баллам по итогам всех периодов.....	16
2.8. Качество выполнения тестовых заданий по математике в форме ОГЭ по итогам всех периодов...	17
III. СТАТИСТИЧЕСКИЕ ДАННЫЕ РЕЗУЛЬТАТОВ ГИА ПО РУССКОМУ ЯЗЫКУ.....	18
3.1. Результаты государственной итоговой аттестации по русскому языку в форме ОГЭ за курс основной общеобразовательной школы в основной период с первого раза.....	18
3.2. Результаты государственной итоговой аттестации по русскому языку в форме ОГЭ за курс основной общеобразовательной школы в дополнительный период (сентябрьские сроки).....	19
3.3. Результаты государственной итоговой аттестации по русскому языку в форме ОГЭ за курс основной общеобразовательной школы по итогам всех периодов.....	19
3.4. Результаты ГИА по русскому языку по пятибалльной шкале по итогам всех периодов.....	20
3.5. Результаты ГИА по русскому языку по баллам по итогам всех периодов.....	21
3.6. Распределение участников государственной итоговой аттестации по русскому языку по полученным тестовым баллам.....	22
IV. СТАТИСТИЧЕСКИЕ ДАННЫЕ РЕЗУЛЬТАТОВ ГИА ПО ХИМИИ.....	23
4.1. Результаты государственной итоговой аттестации по химии в форме ОГЭ за курс основной общеобразовательной школы.....	23
4.2. Диаграмма выбора ГИА по химии в 2019, 2022 -2024 учебных годах учащимися 9 классов ОО Ивнянского района (%)......	24
4.3. Количество обучающихся, справившихся с заданиями с развернутым ответом.....	24
4.4. Распределение участников государственной итоговой аттестации по химии по полученным	

тестовым баллам.....	24
V. СТАТИСТИЧЕСКИЕ ДАННЫЕ РЕЗУЛЬТАТОВ ГИА ПО БИОЛОГИИ.....	25
5.1. Результаты государственной итоговой аттестации по биологии в форме ОГЭ за курс основной общеобразовательной школы (в основной период с первой попытки).....	25
5.2. Результаты государственной итоговой аттестации по биологии в форме ОГЭ за курс основной общеобразовательной школы (основной период резервные дни).....	26
5.3. Результаты государственной итоговой аттестации по биологии в форме ОГЭ за курс основной общеобразовательной школы (с учетом всех периодов).....	26
5.4. Количество обучающихся, справившихся с заданиями с развёрнутым ответом.....	26
5.5. Диаграмма выбора ГИА по биологии в 2019, 2022 -2024 учебных годах учащимися 9 классов ОО Ивнянского района (%).....	27
5.6. Распределение участников государственной итоговой аттестации по биологии по полученным тестовым баллам по итогам всех периодов.....	27
VI. СТАТИСТИЧЕСКИЕ ДАННЫЕ РЕЗУЛЬТАТОВ ГИА ПО ОБЩЕСТВОЗНАНИЮ	28
6.1. Результаты государственной итоговой аттестации по обществознанию в форме ОГЭ за курс основной общеобразовательной школы (в основной период с первой попытки).....	28
6.2. Результаты государственной итоговой аттестации по обществознанию в форме ОГЭ за курс основной общеобразовательной школы (повторная попытка основного периода).....	29
6.3. Результаты государственной итоговой аттестации по обществознанию в форме ОГЭ за курс основной общеобразовательной школы (по результатам всего основного периода).....	29
6.4. Результаты государственной итоговой аттестации по обществознанию в форме ОГЭ за курс основной общеобразовательной школы в дополнительный период.....	30
6.5. Результаты государственной итоговой аттестации по обществознанию в форме ОГЭ за курс основной общеобразовательной школы (по результатам всех периодов).....	30
6.6. Диаграмма выбора ГИА по обществознанию в 2019, 2022 -2024 учебных годах учащимися 9 классов ОО Ивнянского района (%).....	31
6.7. Количество обучающихся, справившихся с заданиями с развернутым ответом.....	31
6.8. Распределение участников ОГЭ по обществознанию по количеству набранных баллов.....	31
VII. СТАТИСТИЧЕСКИЕ ДАННЫЕ РЕЗУЛЬТАТОВ ГИА ПО ФИЗИКЕ.....	32
7.1. Результаты государственной итоговой аттестации по физике в форме ОГЭ за курс основной общеобразовательной школы (в основной период с первой попытки).....	32
7.2. Диаграмма выбора ГИА в форме ОГЭ по физике в 2019, 2022 -2024 учебных годах учащимися 9 классов ОО Ивнянского района (%).....	33
7.3. Количество обучающихся, справившихся с заданиями с развернутым ответом.....	33
7.4. Распределение участников государственной итоговой аттестации по физике по полученным тестовым баллам.....	33
VIII. СТАТИСТИЧЕСКИЕ ДАННЫЕ РЕЗУЛЬТАТОВ ГИА ПО ИНФОРМАТИКЕ.....	34
8.1. Результаты государственной итоговой аттестации по информатике в форме ОГЭ за курс основной общеобразовательной школы (в основной период с первой попытки).....	34

8.2. Результаты государственной итоговой аттестации по информатике в форме ОГЭ за курс основной общеобразовательной школы (основной период резервные сроки).....	34
8.3. Результаты государственной итоговой аттестации по информатике в форме ОГЭ за курс основной общеобразовательной школы (за весь основной период).....	35
8.4. Диаграмма выбора ГИА по информатике в 2019, 2022 -2024 учебных годах учащимися 9 классов ОО Ивнянского района (%).....	36
8.5. Количество обучающихся, справившихся с заданиями с развернутым ответом.....	36
8.6. Распределение участников государственной итоговой аттестации по информатике по полученным тестовым баллам.....	36
IX. СТАТИСТИЧЕСКИЕ ДАННЫЕ РЕЗУЛЬТАТОВ ГИА ПО ИСТОРИИ.....	37
9.1. Результаты государственной итоговой аттестации по истории в форме ОГЭ за курс основной общеобразовательной школы (в основной период с первой попытки).....	37
9.2. Диаграмма выбора ГИА в форме ОГЭ по истории в 2019, 2022 -2024 учебных годах учащимися 9 классов ОО Ивнянского района (%).....	38
9.3. Количество обучающихся, справившихся с заданиями с развернутым ответом.....	38
9.4. Распределение участников государственной итоговой аттестации по истории по полученным тестовым баллам.....	38
X. СТАТИСТИЧЕСКИЕ ДАННЫЕ РЕЗУЛЬТАТОВ ГИА ПО ГЕОГРАФИИ.....	39
10.1. Результаты государственной итоговой аттестации по географии в форме ОГЭ за курс основной общеобразовательной школы (в основной период с первой попытки).....	39
10.2. Результаты государственной итоговой аттестации по географии в форме ОГЭ за курс основной общеобразовательной школы (по итогам резервных дней основного периода).....	39
10.3. Результаты государственной итоговой аттестации по географии в форме ОГЭ за курс основной общеобразовательной школы (по итогам всего основного периода).....	40
10.4. Диаграмма выбора ГИА по географии в 2019, 2022 -2024 учебных годах учащимися 9 классов ОО Ивнянского района (%).....	40
10.5. Количество обучающихся, справившихся с заданиями с развернутым ответом	41
10.6. Распределение участников государственной итоговой аттестации по географии по полученным тестовым баллам.....	41
XI. СТАТИСТИЧЕСКИЕ ДАННЫЕ РЕЗУЛЬТАТОВ ГИА ПО АНГЛИЙСКОМУ ЯЗЫКУ.....	42
11.1. Результаты государственной итоговой аттестации по английскому языку в форме ОГЭ за курс основной общеобразовательной школы (в основной период с первой попытки).....	42
11.2. Диаграмма выбора ГИА по английскому языку в 2018, 2019 и 2022-2024 учебных годах учащимися 9 классов ОО Ивнянского района (%).....	42
11.3. Распределение участников государственной итоговой аттестации по английскому языку по полученным тестовым баллам.....	42
XII. СТАТИСТИЧЕСКИЕ ДАННЫЕ РЕЗУЛЬТАТОВ ГИА ПО ЛИТЕРАТУРЕ.....	43
12.1. Результаты государственной итоговой аттестации по литературе в форме ОГЭ за курс основной общеобразовательной школы (в основной период с первой попытки).....	43
12.2. Диаграмма выбора ГИА по литературе в 2019, 2022 -2024 учебных годах учащимися 9 классов ОО Ивнянского района (%).....	44
12.3. Количество обучающихся, справившихся с заданиями с развернутым	44

ответом.....	
12.4. Распределение участников государственной итоговой аттестации по литературе по полученным тестовым баллам.....	44
ХІІІ. ОБЛАСТНОЙ ПОКАЗАТЕЛЬ ПО РЕЗУЛЬТАТАМ УЧАСТИЯ ОБУЧАЮЩИХСЯ 9-Х КЛАССОВ В ГИА-9 В ФОРМЕ ОГЭ ПО ОБЩЕОБРАЗОВАТЕЛЬНЫМ ПРЕДМЕТАМ В 2021, 2022 -2024 УЧЕБНОМ ГОДУ.....	45
ХІV.РЕЗУЛЬТАТЫ ГОСУДАРСТВЕННОЙ ИТОГОВОЙ АТТЕСТАЦИИ В ФОРМЕ ОГЭ (ГВЭ) ВЫПУСКНИКОВ 9-Х КЛАССОВ ИВНЯНСКОГО РАЙОНА, СДАВШИХ ЭКЗАМЕН ПО РУССКОМУ ЯЗЫКУ И МАТЕМАТИКЕ С ПЕРВОГО РАЗА.....	46

I. ОБЩИЕ СТАТИСТИЧЕСКИЕ ДАННЫЕ ПРОВЕДЕНИЯ ГОСУДАРСТВЕННОЙ ИТОГОВОЙ АТТЕСТАЦИИ ВЫПУСКНИКОВ ІХ КЛАССОВ В 2024 ГОДУ

В 2023-2024 учебном году в 9 классах 17 общеобразовательных учреждений Ивнянского района обучалось 239 человек. Из них по программе 8 вида 4 обучающихся из СОШ №2 п.Ивня-1 человек, Ивнянской СОШ №1-2 человека и Сухосолотинской ООШ-1 человек.

Государственную итоговую аттестацию по образовательным программам основного общего образования (далее – ГИА-9) проходили 235 человек:

- в форме основного государственного экзамена (ОГЭ) ГИА прошли 232 выпускников общеобразовательных учреждений района (99% от общей численности выпускников), из них 3 обучающихся с ограниченными возможностями здоровья;

- в форме государственного выпускного экзамена (ГВЭ) ГИА прошли 11 выпускников общеобразовательных организаций района (1%) – обучающиеся с ОВЗ.

Экзамены проходили в пунктах проведения экзаменов (ППЭ) - на базе МБОУ «Ивнянская СОШ №1», а также в пунктах на дому.

Подготовка пунктов проведения экзаменов проходила в тесном взаимодействии с ОМВД России по Ивнянскому району, отделением Ростелеком, ОГБУЗ «Ивнянская ЦРБ», с филиалом ОАО «МРСК Центра» - «Белгородэнерго», отделением надзорной

деятельности Ивнянского района Главного управления Министерства РФ по делам гражданской обороны.

ГИА–9 включала в себя два обязательных экзамена по русскому языку и математике, а также два по выбору обучающихся.

Получили аттестаты об основном общем образовании по итогам основного периода ГИА–9 -**231 выпускник** (99%), (в 2023 году- 200 выпускников из 201 - 99,5%, в 2022 году – 99%, в 2021 году – 94,9%, в 2019 году - 83,3%), из них с отличием – 7 человек: выпускники Ивнянской СОШ №1 – 1 человека, Сырцевская ООШ-1, Драгунская ООШ – 1 человек, Кочетовская СОШ – 1 человек, СОШ №2 – 1 человек, Вознесенская СОШ-2 человек (в 2022 году - 11 человек, в 2021 году - 10 человек, в 2019 году – 20 человек).

Удельный вес численности выпускников 9-х классов, получивших удовлетворительные результаты по всем предметам ГИА, при сдаче экзаменов с **первого раза в основной период** –79,6% (в 2023 году-81,1%, в 2022 году -76,8%, в 2021 -74,4%, в 2019 году -70,5%), **с учетом второй попытки основного периода** – 98,3% (в 2023 году-99,5%, в 2022 году – 99%, в 2021 -94,9%, в 2019 году -83,3%).

По результатам основного периода (с первого раза) 33 выпускников школ района получили по одной двойке по предметам ГИА-9 (в 2023 году- 29 выпускников).

10 обучающихся получили отметку «2» по двум предметам ГИА (в 2023 году- 8 человек): Ивнянская СОШ №1– 1 человека, Сафоновская ООШ – 1 человека, Курасовская СОШ – 3 человека, Новенская СОШ – 2 человек, Покровская ООШ – 2 человек.

3 человека получили три двойки из СОШ №2 п.Ивня, Покровской ООШ, Кочетовской СОШ по предметам обществознание, география, русский язык, математика.

1 человек МБОУ «Кочетовской СОШ» получил четыре двойки по предметам ГИА с первой попытки основного периода – по русскому языку, географии, обществознанию и математике. Эти 4 выпускника повторно смогли принять участие в экзаменах только в дополнительный период – сентябрьские сроки проведения ГИА-9.

Из 235 участников ГИА-9 экзамен по русскому языку с первой попытки основного периода преодолели минимальный порог 222 участников ГИА – 94,5%.

9 обучающийся при выполнении экзаменационной работы по русскому языку не смогли получить оценку «4» при наличии баллов в диапазоне от 23 до 28, так как по критериям ГК1-ГК4 обучающиеся набрали менее 4 баллов: Ивнянская СОШ №1 – 2 человек, Вознесенская СОШ– 2 человека, Верхопенская СОШ – 2 человека, Песчанская СОШ -2 человека, Сафоновская ООШ – 1 человек, Федчевская ООШ -1 человек.

Качество знаний по русскому языку выше районного показателя - 51% с первой попытки продемонстрировали выпускники Сырцевской ООШ (100%), Вознесенской СОШ (71%), Ивнянской СОШ №1 (72%). Показатель успеваемости районе составил 94% (из 235 выпускника сдали успешно 222 человек).

В основной период с первого раза экзамен по математике успешно сдали 208 человек из 235 участников ГИА-9 (88,5%), в прошлом учебном году положительный результат достигли в 2023 году - 87,6% в 2022 году-77,8%. С первой попытки участия в экзамене по математике качество знаний составило 50,0%.

Минимальное количество первичных баллов, подтверждающее освоение обучающимися образовательных программ основного общего образования в соответствии с требованиями федерального государственного образовательного

стандарта основного общего образования – 6 первичных баллов, набранных в сумме за выполнение по алгебре и геометрии, при условии, что из них не менее 1 балла получено за выполнение заданий по геометрии.

Из **27** выпускников, получивших отметку «2» на экзамене по математике с **первой попытки основного периода, 4 человек** не добрали 1 балла до минимального количества (СОШ №2 п.Ивня – 1 человек, Верховенская СОШ – 1 человека, Кочетовская СОШ – 2 человек).

В резервные дни основного периода второй попыткой смогли воспользоваться 44 человека, и все получили положительный результат, на экзамене по математике-23 человека, по русскому языку-11 человек, по биологии – человек, по информатике-8 человек, по географии- 5 человек, по обществознанию-6 человек.

Экзамен по биологии с первой попытки основного периода сдали 64 выпускника из 65 (99%). Качество знаний выше районного показателя (66%) показали выпускники Кочетовская СОШ, Вознесенская СОШ, Верховенская СОШ, Ивнянская СОШ №1 по 100%, СОШ №2 п.Ивня -76 %и Курасовская СОШ и Владимировская СОШ по 67%. Ниже других качество знаний в Курасовской СОШ – 18,2%. Успеваемость по району составила 98%. С первой попытки не смогли преодолеть минимальный порог 1 выпускник Сафоновской ООШ, но успешно сдали экзамен в резервные сроки основного периода.

6 выпускников (Ивнянская СОШ №1, Покровская ООШ), выбравших экзамен по истории, показали 100% успеваемость и 33% качество знаний в основной период с первой попытки.

По итогам экзамена по химии выпускники 9-х классов СОШ №2 п.Ивня, и Верховенской СОШ (100,0%) продемонстрировали качество знаний выше районных показателей. Все участники – 11 человек показали 100% успеваемость по предмету с первой попытки основного периода.

Экзамен по физике также смогли сдать все участники – 9 человек с первой попытки основного периода. Качество знаний выше районного показателя (78%) у выпускников Драгунской СОШ и Покровской ООШ – по 100%.

В основной период с первой попытки экзамен по обществознанию сдали 109 человек из 118 участников (92,4%). Не смогли преодолеть минимальный порог с первой попытки по два выпускника из Ивнянской СОШ №1, Кочетовской СОШ, Курасовской СОШ и один выпускник из Сафоновской ООШ. Качество знаний выше районного показателя после первой попытки (100%) у выпускников 9-х классов Владимировской СОШ и Сырцевской ООШ. 75%- выпускники Песчанской СОШ. **В резервные дни основного периода** со второй попытки сдали 6 человек.

В экзамене по английскому языку принимал участие 1 выпускник 9-го класса Ивнянской СОШ №1. При 100% успеваемости качество знаний составило 100%.

По литературе при 100% успеваемости качество знаний выпускники 9-х классов продемонстрировали 100% с первой попытки основного периода.

Экзамен по информатике в компьютерной форме с первой попытки основного периода смогли сдать 92,9% выпускников 9-х классов ОО района. Выше районного показателя качество знание продемонстрировали обучающиеся Курасовской СОШ (50%), Драгунской ООШ (50,0%), Ивнянской СОШ №1 (52%), Вознесенской СОШ (45%). Не смогли набрать минимального количества баллов с первой попытки выпускники по 1 человеку из СОШ №2 п.Ивня, Федчевской ООШ, Вознесенской СОШ из Новенской СОШ – 4 человека и Покровской ООШ – 2 человек. **В резервные дни основного периода (вторая попытка)** приняли участие 8 человек и успешно сдали.

Экзамен по географии не смогли успешно сдать с первой попытки основного периода 7 выпускников 9-х классов (6,8%). Качество знаний выше районного показателя продемонстрировали выпускники Федчевской ООШ, Сырцевской ООШ, Сафоновской ООШ, Курасовской СОШ, Вознесенской СОШ, Ивнянской СОШ №1 (100%), Верхопенской СОШ (91%), Песчанской СОШ (75%). Не смогли преодолеть минимальный порог выпускники Кочетовской СОШ – 2 человека, Драгунской ООШ-2 человека, СОШ №2 п.Ивня- 2 человека, Богатенской ООШ-1 человек. **В резервные дни основного периода (вторая попытка)** приняли участие 5 человек и успешно сдали.

В дополнительный период (сентябрьские сроки) 4 обучающихся из СОШ №2 п.Ивня, Кочетовской СОШ и Покровской ООШ смогли получить положительный результат по предметам (математика, русский язык, обществознание, география, информатика) и также получил аттестат об основном общем образовании. По результатам всех периодов 100% обучающихся Ивнянского района получили аттестаты об основном общем образовании.

Результаты ГИА-9 за три года по району (без экстернов)

Всего участников ГИА	Успешно сдали ГИА в основной период	Успешно сдали ГИА в дополнительный период	Не сдали по итогам всех периодов ГИА
в 2017 г. – 212 чел.	184 (86,79%)	28 (13,21%)	-
в 2018 г. – 197 чел.	180 (91,37%)	8 (4,10%)	9 (4,57%)
в 2019 г. – 234 чел.	195 (83,33%)	25 (10,69%)	14 (5,98%)
в 2021 г. – 199 чел.	189 (94,97%)	10 (5,02%)	0 (0,0%)
в 2022 г. – 198 чел.	196 (98,99%)	2 (1,01%)	0 (0,0%)
в 2023 г. – 201 чел.	200 (99,5%)	1 (0,5%)	0 (0,0%)
в 2024 г - 235 чел.	187 (79,6%)+44 (18,7%)	4 (1,7%)	0 (0,0%)

Шкалы перевода суммы первичных баллов за экзаменационные работы основного государственного экзамена (ОГЭ) в пятибалльную систему оценивания в 2024 году

Предметы/ отметка	"2"	"3"	"4"	"5"
----------------------	-----	-----	-----	-----

Русский язык	0–11	12 – 22	23 – 28, из них не менее 4 баллов за грамотность (по критериям ГК1 - ГК4). Если по критериям ГК1 – ГК4 учащийся набрал менее 4 баллов, выставляется оценка «3».	29 – 33, из них не менее 6 баллов за грамотность (по критериям ГК1 - ГК4). Если по критериям ГК1 – ГК4 учащийся набрал менее 6 баллов, выставляется оценка «4».
Математика	0-5	6-14, из них не менее 1 балла получено за выполнение заданий по геометрии	15-21, из них не менее 2 баллов получено за выполнение заданий по геометрии	22-31, из них не менее 2 баллов получено за выполнение заданий по геометрии
Физика	0-8	9-22	23-34	35-45
Химия	0-7	8-20	21-30	31-40
Биология	0-10	11-25	26-37	38-48
География	0-9	10-18	19-25	26-31
Обществознание	0-10	11-23	24-31	32-37
История	0-8	9-20	21-29	30-37
Литература	0-12	13-23	24-31	31-37
Информатика	0-3	4-10	11-15	16-19
Иностранный язык	0-22	23-45	46-57	58-68

Шкалы перевода суммы первичных баллов за экзаменационные работы государственного выпускного экзамена (ГВЭ), выполненные в письменной форме, в пятибалльную систему оценивания в 2024 году

Предметы/отметка	"2"	"3"	"4"	"5"
Русский язык	0-3	4-10	11-14	15-17
Математика (100-е и 200-е варианты)	0-2	3-6	7-9	10-14
Математика (300-е варианты)	0-1	2-5	6-8	9-10
Биология	0-6	7-17	18-27	28-37
География	0-4	5-14	15-19	20-23
Информатика	0-3	4-8	9-11	12-14
История	0-5	6-12	13-18	19-24
Литература	0-3	4-13	14-21	22-28
Обществознание	0-3	4-12	13-18	19-23
Физика	0-5	6-14	15-21	22-28
Химия	0-5	6-10	11-14	15-17
Иностранные языки	0-9	10-18	19-26	27-34

1.1. Организация и проведение государственной итоговой аттестации выпускников IX классов общеобразовательных организаций района

№ п/п	Наименование ОО	Количество выпускников 9 классов			Количество участников ГИА		Выпускники с ОВЗ, участвовавшие в ГИА-9			
		всего	из них по программам 8 вида	прибывшие из Украины	всего	из них с ОВЗ (инвалиды)	в форме ОГЭ		в форме ГВЭ	
							в ППЭ	на дому	в ППЭ	на дому
1.	Ивнянская СОШ №1	67	2	0	65	5	0	1	4	0
2.	СОШ №2 п.Ивня	23	1	0	22	0	0	0	0	0
3.	Богатенская ООШ	5	0	0	5	1	0	0	1	0
4.	Верхопенская СОШ	29	0	0	29	1	0	0	1	0

5.	Владимировская СОШ	6	0	0	6	0	0	0	0	0
6.	Вознесенская СОШ	14	0	0	14	2	1	0	1	0
7.	Драгунская ООШ	6	0	0	6	0	0	0	0	0
8.	Кочетовская СОШ	11	0	0	11	1	0	0	1	0
9.	Курасовская СОШ	18	0	0	18	1	0	0	0	1
10.	Новенская СОШ	14	0	0	14	2	2	0	0	0
11.	Песчанская СОШ	7	0	0	7	0	0	0	0	0
12.	Покровская ООШ	15	0	0	15	0	0	0	0	0
13.	Сафоновская ООШ	13	0	0	13	0	0	0	0	0
14.	Сухосолотинская ООШ	2	1	0	1	0	0	0	0	0
15.	Сырцевская ООШ	1	0	0	1	0	0	0	0	0
16.	Хомутчанская ООШ	5	0	0	5	0	0	0	0	0
17.	Федчевская ООШ	3	0	0	5	1	0	0	1	0
ИТОГО		239	4	0	235	14	3	1	9	1

1.2. Количество выпускников 9 классов с ОВЗ (дети-инвалиды), сдававшие экзамены в форме ОГЭ и ГВЭ в 2024 году в основной период

№ п/п	Наименование ОО	Кол-во выпускников	Предметы ГИА	Кол-во выпускников, сдававших экзамен в форме		Результат		Место проведения	Условия сдачи ГИА-9
				ОГЭ	ГВЭ	сдали с первой попытки	со второй попытки		
1	Ивнянская СОШ №1	5	математика русский язык обществознание информатика	5 0 1 1	0 5	5 5 1 1		ППЭ, на дому	спецрас садка
2	Новенская СОШ	2	математика русский язык	1 1		1 1		ППЭ	спецрас садка
3	Верхопенская СОШ	1	математика русский язык	0 0	1 1	1 1	0	ППЭ	спецрас садка
4	Курасовская СОШ	1	математика русский язык		1 1	1 1		на дому	спецрас садка
5	Кочетовская СОШ	1	математика русский язык		1 1	0 1	1 0	ППЭ	спецрас садка
6	Федчевская ООШ	1	математика русский язык		1 1	0 1	1 0	ППЭ	спецрас садка
7	Богатенская ООШ	1	математика русский язык		1 1	1 1		ППЭ	спецрас садка
8	Вознесенская СОШ	2	математика русский язык	1 1	1 1	2 2		ППЭ	спецрас садка
ИТОГО		14 чел.		8 чел.	11 чел.				

1.3. Качество выполнения экзаменационных работ по русскому языку и математике выпускниками 9 классов ОО Ивнянского района, сдававших экзамены в форме ОГЭ и ГВЭ

Результаты экзамена по русскому языку основного периода

Наименование	Всего участников	Результаты основного периода					
		«5»	«4»	«3»	«2»	к/з	успев
Ивнянская СОШ №1	65	24	24	16	0	74	98
СОШ №2 п.Ивня	22	1	4	16	1	23	95
Богатенская ООШ	5	0	1	4	0	20	100
Верхопенская СОШ	29	8	10	11	0	62	100
Владимировская СОШ	6	1	2	3	0	50	100
Вознесенская СОШ	14	3	7	4	0	71	100

Драгунская ООШ	6	0	1	5	0	17	100
Кочетовская СОШ	11	0	5	5	1	45	91
Курасовская СОШ	18	3	6	9	0	50	100
Новенская СОШ	14	4	1	9	0	36	100
Песчанская СОШ	7	0	4	3	0	57	100
Покровская ООШ	15	2	4	8	1	40	93
Сафоновская ООШ	13	2	3	8	0	38	100
Сухосолотинская ООШ	1	0	0	1	0	0	100
Сырцевская ООШ	1	1	0	0	0	100	100
Хомутчанская ООШ	5	1	2	2	0	60	100
Федчевская ООШ	3	0	0	3	0	0	100
ИТОГО	235	50	74	107	3	53	98

Результаты экзамена по математике основного периода

Наименование	Всего участников	Результаты за весь основной период					
		«5»	«4»	«3»	«2»	к/з %	успев %
Ивнянская СОШ №1	65	8	31	26	0	60	100
СОШ №2 п.Ивня	22	1	7	13	1	36	95
Богатенская ООШ	5	0	1	4	0	20	100
Верхопенская СОШ	29	1	15	13	0	55	100
Владимировская СОШ	6	1	3	2	0	67	100
Вознесеновская СОШ	14	3	8	3	0	79	100
Драгунская ООШ	6	1	2	3	0	50	100
Кочетовская СОШ	11	0	6	3	2	55	82
Курасовская СОШ	18	1	10	7	0	61	100
Новенская СОШ	14	1	2	11	0	21	100
Песчанская СОШ	7	0	5	2	0	71	100
Покровская ООШ	15	0	3	11	1	20	93
Сафоновская ООШ	13	0	4	9	0	31	100
Сухосолотинская ООШ	1	0	0	1	0	0	100
Сырцевская ООШ	1	0	1	0	0	100	100
Хомутчанская ООШ	5	0	4	1	0	80	100
Федчевская ООШ	3	0	3	0	0	100	100
ИТОГО	235	17	105	109	4	52	98

1.4 Доля девятиклассников, сдавших ОГЭ на «4» и «5»

Наименование ОО	Русский язык	Математика	Биология	История	Химия	Физика	Обществознание	Английский язык	География	Литература	Информатика
Ивнянская СОШ №1	74	60	100	40	75	75	38	100	100	100	52
СОШ №2 п.Ивня	23	36	76		100		0		83	100	19
Богатенская ООШ	20	20					25		75		
Верхопенская СОШ	62	55	100		100	67	55		91		8
Владимировская СОШ	50	67	67				100		40		
Вознесеновская СОШ	71	79	100				40		100		45
Драгунская ООШ	17	50	0			100			20		
Кочетовская СОШ	45	55	100				13		50		
Курасовская СОШ	50	61	67		67		38		100	100	50

Новенская СОШ	36	21							33		17
Песчанская СОШ	57	71					75		75		17
Покровская ООШ	40	20	50	0	0	100	0		50		17
Сафоновская ООШ	38	31	38				8		100		
Сухосолотинская ООШ	0	0					0				0
Сырцевская ООШ	100	100					100		100		
Хомутчанская ООШ	60	80							20		0
Федчевская ООШ	0	100					0		100		0
ИТОГО 2023-2024 уч.год	53,2	51,9	67,7	33,3	63,6	77,8	33,9	100	68,9	100	31,5
Белгородская область	67,4	53,4	62,7	61,1	81,1	73	54,1	87,8	57,3	77,4	49,9
ИТОГО 2022-2023 уч.год	69,2	32,8	48,6	100	83,3	83,3	42,9	100	50	100	18,9
Белгородская область	77,4	44,7	55,2	59,3	74,2	69,9	50,8	87,7	58,2	91,9	44,3

II. СТАТИСТИЧЕСКИЕ ДАННЫЕ РЕЗУЛЬТАТОВ ГИА ПО МАТЕМАТИКЕ

2.1. Результаты государственной итоговой аттестации по математике в форме ОГЭ и ГВЭ за курс основной общеобразовательной школы в основной период с первой попытки

Результаты экзамена по математике основного периода

Наименование ОО	Всего участн иков	Первая попытка основного периода						Всего участн иков	Результаты за весь основной период					
		«5»	«4»	«3»	«2»	к/з %	успев %		«5»	«4»	«3»	«2»	к/з %	успев %
Ивнянская СОШ №1	65	8	31	26	0	60	100	65	8	31	26	0	60	100
СОШ №2 п. Ивня	22	1	7	12	2	36	91	22	1	7	13	1	36	95
Богатенская ООШ	5	0	1	4	0	20	100	5	0	1	4	0	20	100
Верхопенская СОШ	29	1	15	8	5	55	83	29	1	15	13	0	55	100
Владимировская СОШ	6	1	3	2	0	67	100	6	1	3	2	0	67	100
Вознесенская СОШ	14	3	8	3	0	79	100	14	3	8	3	0	79	100
Драгунская ООШ	6	1	2	2	1	50	83	6	1	2	3	0	50	100
Кочетовская СОШ	11	0	5	3	3	45	73	11	0	6	3	2	55	82
Курасовская СОШ	18	1	8	5	4	50	78	18	1	10	7	0	61	100
Новенская СОШ	14	1	2	8	3	21	79	14	1	2	11	0	21	100
Песчанская СОШ	7	0	5	2	0	71	100	7	0	5	2	0	71	100
Покровская ООШ	15	0	3	9	3	20	80	15	0	3	11	1	20	93
Сафоновская ООШ	13	0	4	5	4	31	69	13	0	4	9	0	31	100
Сухосолотинская ООШ	1	0	0	1	0	0	100	1	0	0	1	0	0	100
Сырцевская ООШ	1	0	1	0	0	100	100	1	0	1	0	0	100	100
Хомутчанская ООШ	5	0	3	1	1	60	80	5	0	4	1	0	80	100
Федчевская ООШ	3	0	2	0	1	67	67	3	0	3	0	0	100	100
ИТОГО	235	17	100	91	27	50	89	235	17	105	109	4	52	98

Максимальное количество баллов – 31

Минимальное количество баллов – 6

	Ко ли че	Ср ед	Ср ед	Ка че	Ус пе	Количество обучающихся в форме			
						«5»	«4»	«3»	«2»

№ п/п	Наименование ОО														ВСЕГО	%	ВСЕГО	%	ВСЕГО	%	ВСЕГО	%
1.	Ивнянская СОШ №1	65	16	3,72	60	100	8	12,3	31	47,7	26	40,0	0	0,0								
2.	СОШ №2 п.Ивня	21/22	13	3,36	36	95	1	4,5	7	31,8	13	59,1	1	4,5								
3.	Богатенская ООШ	5	12	3,20	20	100	0	0,0	1	20,0	4	80,0	0	0,0								
4.	Верхопенская СОШ	29	13	3,59	55	100	1	3,4	15	51,7	13	44,8	0	0,0								
5.	Владимировская СОШ	6	15	3,83	67	100	1	16,7	3	50,0	2	33,3	0	0,0								
6.	Вознесенская СОШ	14	17	4,00	79	100	3	21,4	8	57,1	3	21,4	0	0,0								
7.	Драгунская ООШ	6	14	3,67	50	100	1	16,7	2	33,3	3	50,0	0	0,0								
8.	Кочетовская СОШ	11	13	3,36	55	82	0	0,0	6	54,5	3	27,3	2	18,2								
9.	Курасовская СОШ	18	14	3,67	61	100	1	5,6	10	55,6	7	38,9	0	0,0								
10.	Новенская СОШ	14	11	3,29	21	100	1	7,1	2	14,3	11	78,6	0	0,0								
11.	Песчанская СОШ	7	17	3,71	71	100	0	0,0	5	71,4	2	28,6	0	0,0								
12.	Покровская ООШ	15	11	3,13	20	93	0	0,0	3	20,0	11	73,3	1	6,7								
13.	Сафоновская ООШ	13	9	3,31	31	100	0	0,0	4	30,8	9	69,2	0	0,0								
14.	Сухосолотинская ООШ	1	10	3,00	0	100	0	0,0	0	0,0	1	100,0	0	0,0								
15.	Сырцевская ООШ	1	16	4,00	100	100	0	0,0	1	100,0	0	0,0	0	0,0								
16.	Хомутчанская ООШ	5	13	3,80	80	100	0	0,0	4	80,0	1	20,0	0	0,0								
17.	Федчевская ООШ	3	18	4,00	100	100	0	0,0	3	100,0	0	0,0	0	0,0								
Итого в форме ОГЭ		229	13,6	3,57	52	98	17	7,2	105	44,7	109	46,4	4	1,7								
Итого в форме ОГЭ и ГВЭ		235		3,5																		

2.2. Результаты государственной итоговой аттестации по математике в форме ОГЭ (ГВЭ) за курс основной общеобразовательной школы

в основной период повторная передача

№ п/п	Наименование ОО	Количество сдававших экзамен	Средний балл	Средняя оценка	Качество знаний (%)	Успеваемость (%)	Кол-во обучающихся, выполнивших работу на:							
							«5»		«4»		«3»		«2»	
							ВСЕГО	%	ВСЕГО	%	ВСЕГО	%	ВСЕГО	%
1.	СОШ №2 п.Ивня	1	14	3	0	0	0	0	0	0	1		0	0
2.	Верхопенская СОШ	5	11	3	0	0	0	0	0	0	5		0	0
3.	Драгунская ООШ	1	12	3	0	0	0	0	0	0	1	100	0	0
4.	Кочетовская СОШ	0/1		4	33	33	0	0	1	100	0	0	0	0
5.	Курасовская СОШ	4	14	4	50	50	0	0	2	50	2	50	0	0
6.	Новенская СОШ	3	9	3	0	0	0	0	0	0	3	100	0	0
7.	Покровская ООШ	2	10	3	0	0	0	0	0	0	2	100	0	0
8.	Сафоновская ООШ	4	10	3	0	0	0	0	0	0	4	100	0	0
9.	Хомутчанская ООШ	1	11	3	100	100	0	0	1	100	0	0	0	0
10.	Федчевская ООШ	0/1		4	100	100	0	0	1	100	0	0	0	0
ИТОГО по району		21/2	11	3/4	19	85	0	0	5	21,7	18	78,3	0	0

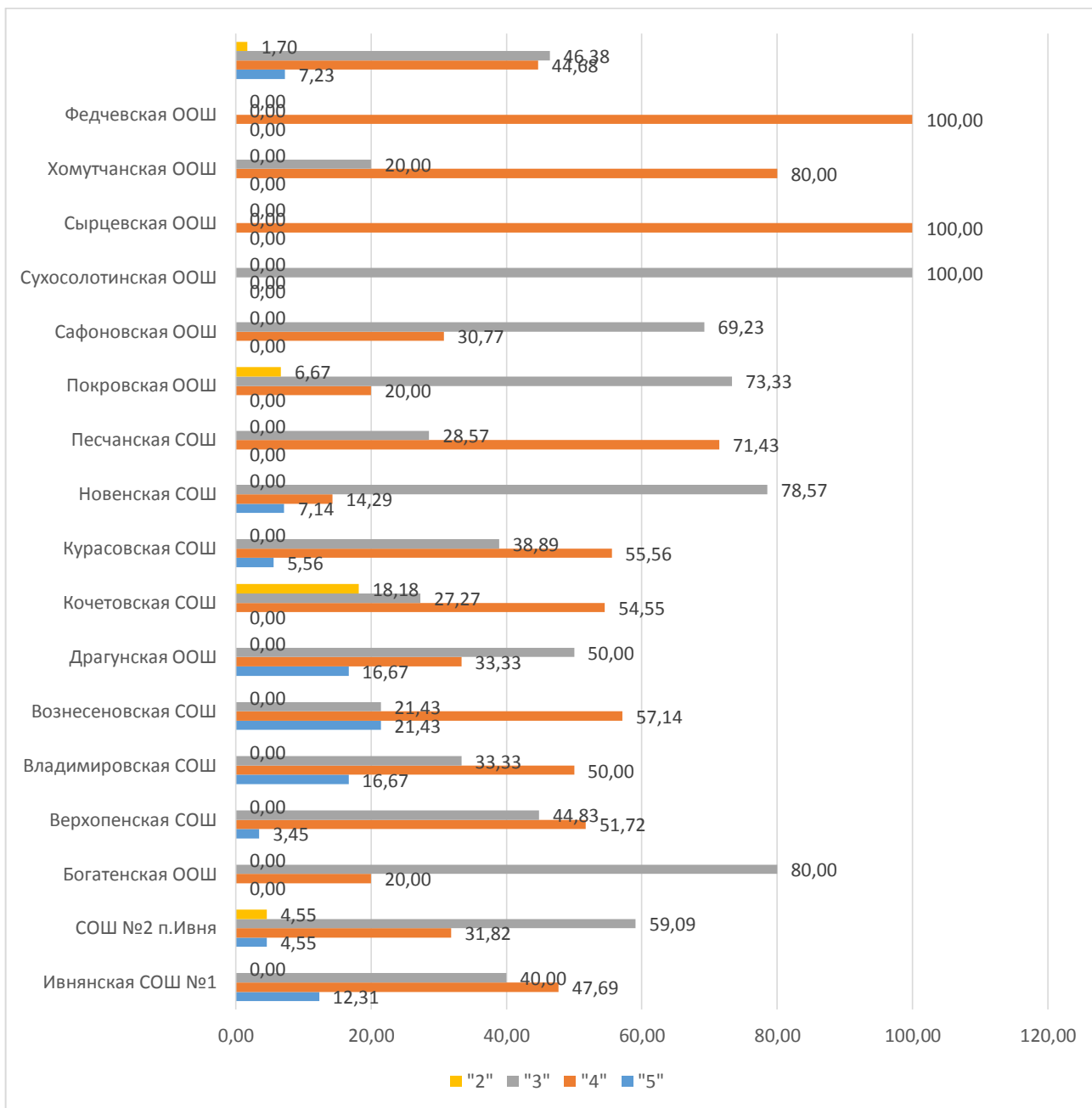
**2.4. Результаты государственной итоговой аттестации по математике
в форме ОГЭ за курс основной общеобразовательной школы
в дополнительный период (сентябрь 2024 года)**

№ п/п	Наименование ОО	Количество сдававших	Средний балл	Средняя оценка	Качество знаний (%)	Успеваемость (%)	Количество обучающихся, выполнивших работу на:							
							«5»		«4»		«3»		«2»	
							всего	%	всего	%	всего	%	всего	%
1.	СОШ №2 п.Ивня	1	8,0	3,0	0,0	100	0	0,0	0	0,0	1	100	0	0,0
2.	Кочетовская СОШ	2	9,5	3,0	0,0	100	0	0,0	0	0,0	2	100	0	0,0
3.	Покровская ООШ	1	9	3,0	0,0	100	0	0,0	0	0,0	1	100	0	0,0
ИТОГО по району		4	9,0	3,0	0,0	100	0	0,0	0	0,0	1	100	0	0,0

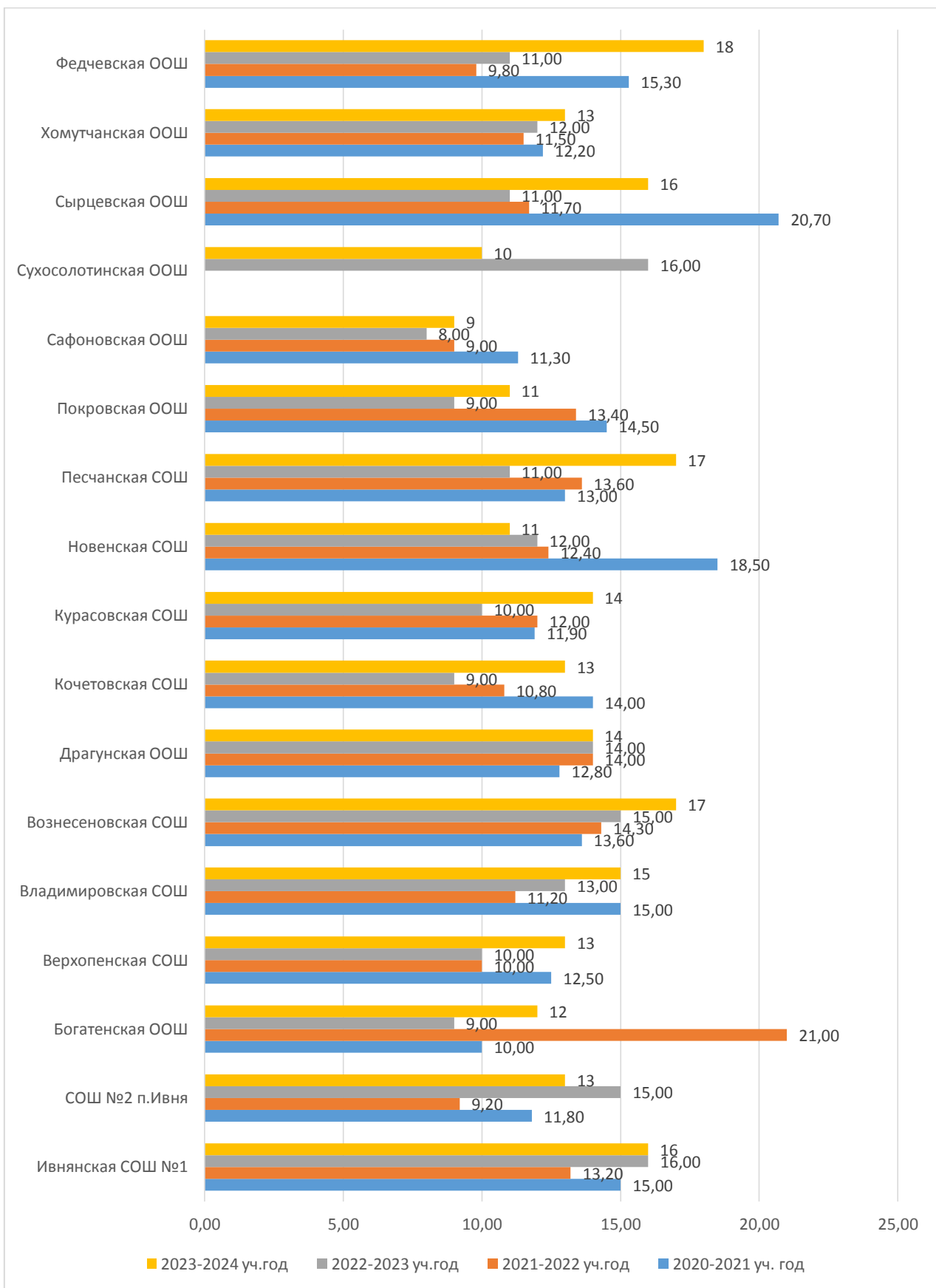
**2.5. Результаты государственной итоговой аттестации по математике
в форме ОГЭ и ГВЭ за курс основной общеобразовательной школы
по итогам всех периодов**

№ п/п	Наименование ОО	Количество сдававших экзамен в форме ОГЭ/с учетом ГВЭ	Средний балл в форме ОГЭ/с учетом ГВЭ	Средняя оценка в форме ОГЭ/с учетом ГВЭ	Качество знаний (%) в форме ОГЭ/с учетом ГВЭ	Успеваемость (%) в форме ОГЭ/с учетом ГВЭ	Количество обучающихся в форме							
							«5»		«4»		«3»		«2»	
							всего	%	всего	%	всего	%	всего	%
18.	Ивнянская СОШ №1	65	16	3,72	60	100	8	12,3	31	47,7	26	40,0	0	0,0
19.	СОШ №2 п.Ивня	22	13	3,36	36	95	1	4,5	7	31,8	14	63,6	0	0,0
20.	Богатенская ООШ	5	12	3,20	20	100	0	0,0	1	20,0	4	80,0	0	0,0
21.	Верхопенская СОШ	29	13	3,59	55	100	1	3,4	15	51,7	13	44,8	0	0,0
22.	Владимировская СОШ	6	15	3,83	67	100	1	16,7	3	50,0	2	33,3	0	0,0
23.	Вознесенская СОШ	14	17	4,00	79	100	3	21,4	8	57,1	3	21,4	0	0,0
24.	Драгунская ООШ	6	14	3,67	50	100	1	16,7	2	33,3	3	50,0	0	0,0
25.	Кочетовская СОШ	11	13	3,36	55	82	0	0,0	6	54,5	5	45,5	0	0,0
26.	Курасовская СОШ	18	14	3,67	61	100	1	5,6	10	55,6	7	38,9	0	0,0
27.	Новенская СОШ	14	11	3,29	21	100	1	7,1	2	14,3	11	78,6	0	0,0
28.	Песчанская СОШ	7	17	3,71	71	100	0	0,0	5	71,4	2	28,6	0	0,0
29.	Покровская ООШ	15	11	3,13	20	93	0	0,0	3	20,0	12	80,0	0	0
30.	Сафоновская ООШ	13	9	3,31	31	100	0	0,0	4	30,8	9	69,2	0	0,0
31.	Сухосолотинская ООШ	1	10	3,00	0	100	0	0,0	0	0,0	1	100,	0	0,0
32.	Сырцевская ООШ	1	16	4,00	100	100	0	0,0	1	100,0	0	0,0	0	0,0
33.	Хомутчанская ООШ	5	13	3,80	80	100	0	0,0	4	80,0	1	20,0	0	0,0
34.	Федчевская ООШ	3	18	4,00	100	100	0	0,0	3	100,0	0	0,0	0	0,0
Итого в форме ОГЭ		229	13,6	3,57	52	98	17	7,2	105	44,7	113	48,1	0	0,0
Итого в форме ОГЭ и ГВЭ		235		3,5										

2.6. Результаты ГИА по математике по пятибалльной шкале по итогам всех периодов



2.7. Результаты ГИА по математике по баллам по итогам всех периодов Средний балл по району по математике-13,6 баллов



2.8. Качество выполнения тестовых заданий по математике в форме ОГЭ по итогам всех периодов

№ п/п	Отметка	Количество набранных баллов	Количество участников	Доля участников
1	«2»	0-5	0	0,0%
2	«3»	6	5	2,18
3		7	8	3,49
4		8	13	5,68
5		9	19	8,30
6		10	15	6,55
7		11	21	9,17
8		12	10	4,37
9		13	9	3,93
10		14	12	5,24
11		«4»	15	11
12	16		16	6,99
13	17		22	9,61
14	18		13	5,68
15	19		22	9,61
16	20		8	3,49
17	21		9	3,93
18	«5»	22	6	2,62
19		23	4	1,75
20		24	1	0,44
21		25	4	1,75
22		26	1	0,44
23		27	0	0
Итого по району			229	100%

III. СТАТИСТИЧЕСКИЕ ДАННЫЕ РЕЗУЛЬТАТОВ ГИА ПО РУССКОМУ ЯЗЫКУ

3.1. Результаты государственной итоговой аттестации по русскому языку в форме ОГЭ и ГВЭ за курс основной общеобразовательной школы **в основной период**

Максимальное количество баллов – 33

Минимальное количество баллов – 12

№ п/п	Наименование ОО	Количество сдававших экзамен в	Средний балл в форме ОГЭ/с	Средняя оценка в	Качество знаний (%)	Успеваемость (%)	Количество обучающихся в форме							
							«5»		«4»		«3»		«2»	
							всего	%	всего	%	всего	%	всего	%
1.	Ивнянская СОШ №1	65	26/3	4,1	74	98	24	36,9	24	36,9	16	24,6	0	0,0
2.	СОШ №2 п.Ивня	22	21	3,2	23	95	1	4,5	4	18,2	16	72,7	1	4,5
3.	Богатенская ООШ	5	20/3	3,2	20	100	0	0,0	1	20,0	4	80,0	0	0,0
4.	Верхопенская СОШ	29	25/3	3,9	62	100	8	27,6	10	34,5	11	37,9	0	0,0
5.	Владимировская СОШ	6	24	3,7	50	100	1	16,7	2	33,3	3	50,0	0	0,0
6.	Вознесенская СОШ	14	26/3	3,9	71	100	3	21,4	7	50,0	4	28,6	0	0,0
7.	Драгунская ООШ	6	17	3,2	17	100	0	0,0	1	16,7	5	83,3	0	0,0

8.	Кочетовская СОШ	11	22/3	3,4	45	91	0	0,0	5	45,5	5	45,5	1	9,1
9.	Курасовская СОШ	18	22/3	3,7	50	100	3	16,7	6	33,3	9	50,0	0	0,0
10.	Новенская СОШ	14	20	3,6	36	100	4	28,6	1	7,1	9	64,3	0	0,0
11.	Песчанская СОШ	7	25	3,6	57	100	0	0,0	4	57,1	3	42,9	0	0,0
12.	Покровская ООШ	15	20	3,5	40	93	2	13,3	4	26,7	8	53,3	1	6,7
13.	Сафоновская ООШ	13	21	3,5	38	100	2	15,4	3	23,1	8	61,5	0	0,0
14.	Сухосолотинская ООШ	1	19	3,0	0	100	0	0,0	0	0,0	1	100,0	0	0,0
15.	Сырцевская ООШ	1	29	5,0	100	100	1	100,0	0	0,0	0	0,0	0	0,0
16.	Хомутчанская ООШ	5	19	3,8	60	100	1	20,0	2	40,0	2	40,0	0	0,0
17.	Федчевская ООШ	3	24/3	3,0	0	100	0	0,0	0	0,0	3	100,0	0	0
Итого в форме ОГЭ/гвэ		235	23/3	3,7	53	98	50	21,3	74	31,5	107	45,5	3	1,3

3.2. Результаты государственной итоговой аттестации по русскому языку в форме ОГЭ (ГВЭ) за курс основной общеобразовательной школы
в основной период повторная передача

№ п/п	Наименование ОУ	Всего участников не преодолевшие порог при 1 попытке/сдавали	«5»	«4»	«3»	«2»	Качество знаний, %	Успеваемость, %
1	МБОУ «Ивнянская СОШ №1»	2/2		1	1		50	100
2	МБОУ "СОШ №2 п. Ивня"	2/1			1		0	50/100
3	МБОУ "Богатенская ООШ"	-					-	-
4	ОГБОУ "Верхопенская СОШ"	1/1		1			100	100
5	МБОУ "Владимировская СОШ"	-					-	-
6	МБОУ "Вознесенская СОШ"	-					-	-
7	МБОУ "Драгунская ООШ"	-					-	-
8	МБОУ "Кочетовская СОШ"	1/0			0		0	0
9	МБОУ "Курасовская СОШ"	3/3			3		0	100
10	МБОУ "Новенская СОШ"	1/1		1			100	100
11	МБОУ "Песчанская СОШ"	-					-	-
12	МБОУ "Покровская СОШ"	2/1			1		0	50/100
13	МБОУ "Сафоновская ООШ"	-					-	-
14	МБОУ Сухосолотинская ООШ	-					-	-
15	МБОУ "Сырцевская ООШ"	-					-	-
16	МБОУ "Хомутчанская ООШ"	1/1		1			100	100
17	МБОУ "Федчевская ООШ"	-					-	-
Итого:		13/10	0	4	6	0	40	77/100

Наименование ОО	Всего участников	Результаты основного периода						Результаты основного периода (после первой попытки)					
		«5»	«4»	«3»	«2»	к/з	успе	«5»	«4»	«3»	«2»	к/з %	успев
Ивнянская СОШ №1	65	24	24	16	0	74	98	24	23	15	2	72	95
СОШ №2 п.Ивня	22	1	4	16	1	23	95	1	4	15	2	23	91
Богатенская ООШ	5	0	1	4	0	20	100	0	1	4	0	20	100
Верхопенская СОШ	29	8	10	11	0	62	100	8	9	11	1	59	97
Владимировская СОШ	6	1	2	3	0	50	100	1	2	3	0	50	100
Вознесенская СОШ	14	3	7	4	0	71	100	3	7	4	0	71	100
Драгунская ООШ	6	0	1	5	0	17	100	0	1	5	0	17	100
Кочетовская СОШ	11	0	5	5	1	45	91	0	5	5	1	45	91

Курасовская СОШ	18	3	6	9	0	50	100	3	6	6	3	50	83
Новенская СОШ	14	4	1	9	0	36	100	4		9	1	29	93
Песчанская СОШ	7	0	4	3	0	57	100	0	4	3	0	57	100
Покровская ООШ	15	2	4	8	1	40	93	2	4	7	2	40	87
Сафоновская ООШ	13	2	3	8	0	38	100	2	3	8	0	38	100
Сухосолотинская ООШ	1	0	0	1	0	0	100	0	0	1	0	0	100
Сырцевская ООШ	1	1	0	0	0	100	100	1	0	0	0	100	100
Хомутчанская ООШ	5	1	2	2	0	60	100	1	1	2	1	40	80
Федчевская ООШ	3	0	0	3	0	0	100	0	0	3	0	0	100
ИТОГО	235	50	74	107	3	53	98	50	70	101	13	51	94

3.2. Результаты государственной итоговой аттестации по русскому языку в форме ОГЭ за курс основной общеобразовательной школы
(дополнительный период сентябрьские сроки)

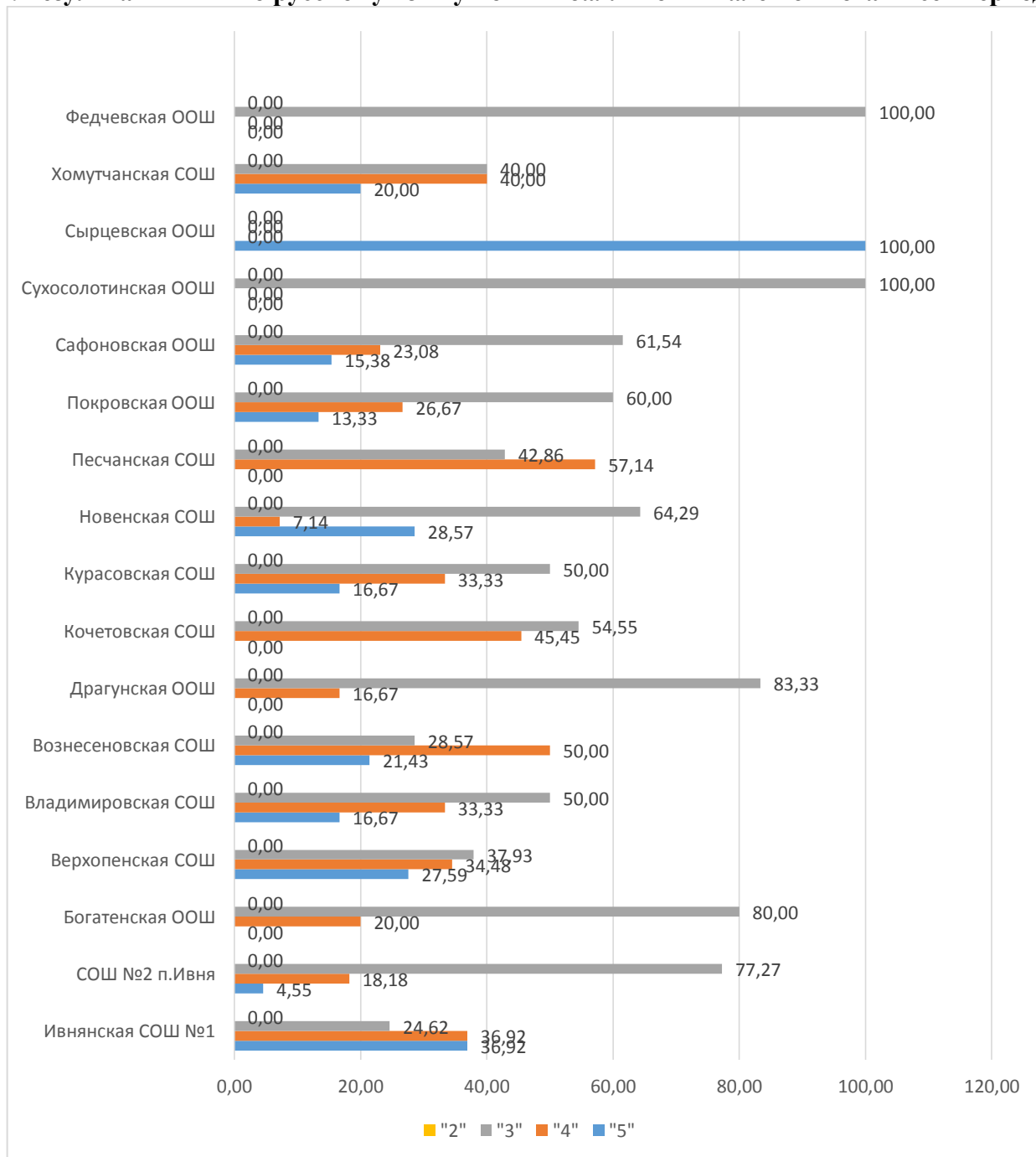
№ п/п	Наименование ОО	Количество сдававших	Средний балл	Средняя оценка	Качество знаний (%)	Успеваемость (%)	Количество обучающихся, выполнивших работу на:							
							«5»		«4»		«3»		«2»	
							всего	%	всего	%	всего	%	всего	%
1	СОШ №2 п.Ивня	1	22	3,0	0,0	100	0	0,0	0	0,0	1	100	0	0,0
2	Кочетовская СОШ	1	23	3,0	0,0	100	0	0,0	0	0,0	1	100	0	0,0
3	Покровская ООШ	1	19	3,0	0,0	100	0	0,0	0	0,0	1	100	0	0,0
ИТОГО по району		3	21	3,0	0,0	100	0	0,0	0	0,0	1	100	0	0,0

3.3. Результаты государственной итоговой аттестации по русскому языку в форме ОГЭ и ГВЭ за курс основной общеобразовательной школы
по итогам всех периодов

№ п/п	Наименование ОУ	Всего участников	«5»	«4»	«3»	«2»	Качество знаний,%	Успеваемость,%	5%	4%	3%	2%	ср. отметка
1	МБОУ «Ивнянская СОШ №1»	65	24	24	16	0	74	98	36,9	36,9	24,6	0,0	4,1
2	МБОУ "СОШ №2 п. Ивня"	22	1	4	17	0	23	100	4,5	18,2	77,3	0,0	3,3
3	МБОУ "Богатенская ООШ"	5	0	1	4	0	20	100	0,0	20,0	80,0	0,0	3,2
4	ОГБОУ "Верхопенская СОШ"	29	8	10	11	0	62	100	27,6	34,5	37,9	0,0	3,9
5	МБОУ "Владимировская СОШ"	6	1	2	3	0	50	100	16,7	33,3	50,0	0,0	3,7
6	МБОУ "Вознесенская СОШ"	14	3	7	4	0	71	100	21,4	50,0	28,6	0,0	3,9
7	МБОУ "Драгунская ООШ"	6	0	1	5	0	17	100	0,0	16,7	83,3	0,0	3,2
8	МБОУ "Кочетовская СОШ"	11	0	5	6	0	45	100	0,0	45,5	54,5	0,0	3,5
9	МБОУ "Курасовская СОШ"	18	3	6	9	0	50	100	16,7	33,3	50,0	0,0	3,7
10	МБОУ "Новенская СОШ"	14	4	1	9	0	36	100	28,6	7,1	64,3	0,0	3,6
11	МБОУ "Песчанская СОШ"	7	0	4	3	0	57	100	0,0	57,1	42,9	0,0	3,6
12	МБОУ "Покровская СОШ"	15	2	4	9	0	40	100	13,3	26,7	60,0	0,0	3,5

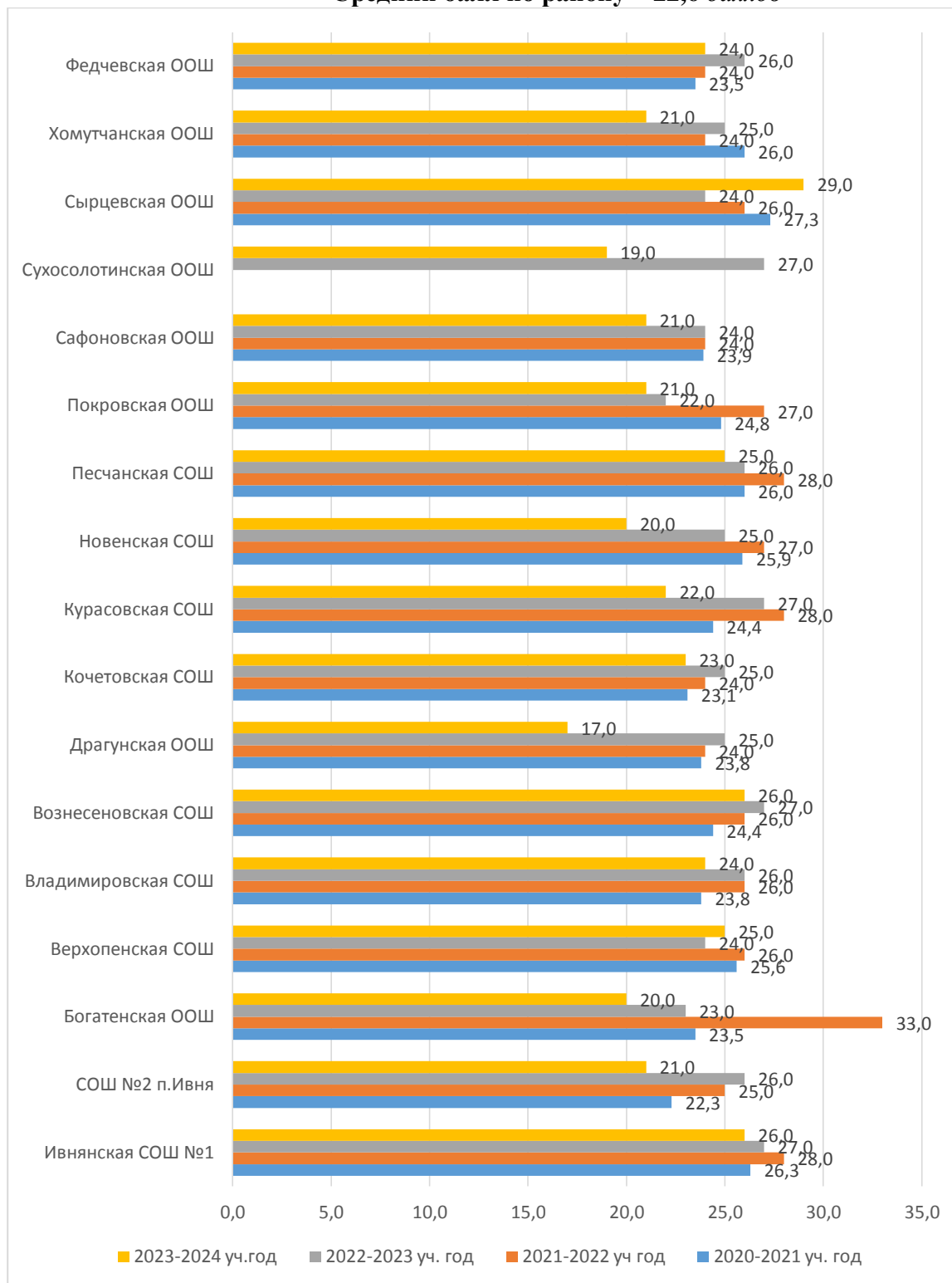
13	МБОУ "Сафоновская ООШ"	13	2	3	8	0	38	100	15,4	23,1	61,5	0,0	3,5
14	МБОУ Сухосолотинская ООШ	1	0	0	1	0	0	100	0,0	0,0	100,0	0,0	3,0
15	МБОУ "Сырцевская ООШ"	1	1	0	0	0	100	100	100,0	0,0	0,0	0,0	5,0
16	МБОУ "Хомутчанская ООШ"	5	1	2	2	0	60	100	20,0	40,0	40,0	0,0	3,8
17	МБОУ "Федчевская ООШ"	3	0	0	3	0	0	100	0,0	0,0	100,0	0,0	3,0
Итого:		235	50	74	110	0	53	100	21,3	31,5	46,8	0,0	3,7

3.4. Результаты ГИА по русскому языку по пятибалльной шкале по итогам всех периодов



3.5. Результаты ГИА по русскому языку по баллам по итогам всех периодов

Средний балл по району – 22,6 баллов



3.6. Распределение участников государственной итоговой аттестации по русскому языку в форме ОГЭ по полученным тестовым баллам

<i>№</i>	<i>Количество</i>	<i>Количество</i>	<i>Доля участников</i>
1	12	3	1,34
	13	2	0,89
	14	3	1,34

2	15	2	0,89
3	16	10	4,46
	17	6	2,68
4	18	12	5,36
5	19	9	4,02
6	20	13	5,80
7	21	14	6,25
8	22	11	4,91
9	23	14	6,25
10	24	11	4,91
11	25	13	5,80
12	26	17	7,59
13	27	14	6,25
14	28	19	8,48
15	29	19	8,48
16	30	10	4,46
17	31	10	4,46
18	32	8	3,57
19	33	4	1,78
Итого по району		224	100%

IV. СТАТИСТИЧЕСКИЕ ДАННЫЕ РЕЗУЛЬТАТОВ ГИА ПО ХИМИИ

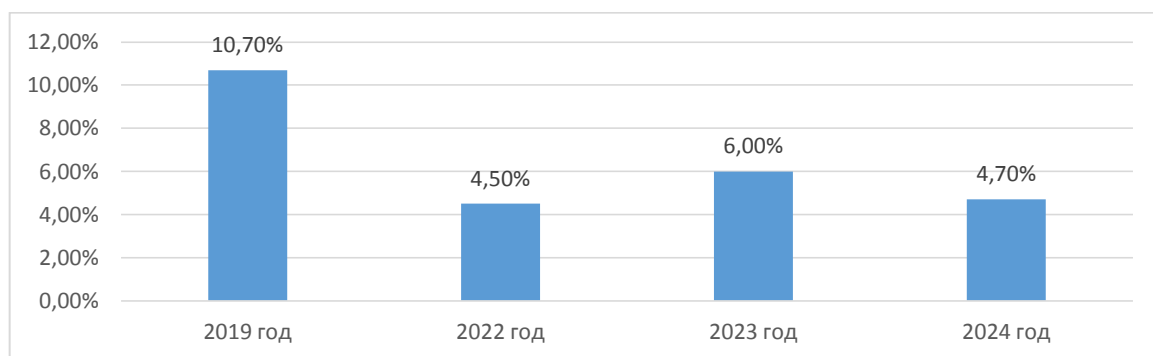
4.1. Результаты государственной итоговой аттестации по химии в форме ОГЭ за курс основной общеобразовательной школы (основной период с первой попытки)

Максимальное количество баллов – 40
Минимальное количество баллов – 8

№ п/п	Наименование ОО	Количество сдававших экзамен	Средний балл	Средняя оценка	Качество знаний (%)	Успеваемость (%)	Количество обучающихся, выполнивших работу на:							
							«5»		«4»		«3»		«2»	
							всего	%	всего	%	всего	%	всего	%
1.	Ивнянская СОШ №1	4	28	4	75	100	2	50	1	25	1	25	0	0
2.	СОШ №2 п.Ивня	1	2	4	10	100	0	0	1	100	0	0	0	0
3.	Богатенская ООШ	1	27	4	10	100	0	0	1	100	0	0	0	0
4.	Верхопенская СОШ	0												
5.	Владимировская СОШ	0												
6.	Вознесенская СОШ	0												
7.	Драгунская ООШ	0												
8.	Кочетовская СОШ	3	26	4	67	100	2	67	0	0	1	33	0	00
9.	Курасовская СОШ	0												

10.	Новенская СОШ	0												
11.	Песчанская СОШ	2	16	3	0	100	0	0	0	0	2	100	0	0
12.	Покровская ООШ	0												
13.	Сафоновская ООШ	0												
14.	Сухосолотинская ООШ	0												
15.	Сырцевская ООШ	0												
16.	Хомутчанская ООШ	0												
17.	Федчевская ООШ	4	28	4	75	100	2	50	1	25	1	25	0	0
ИТОГО по району		11	25	4	64	100	4	36	3	27	4	36	0	0

4.2. Диаграмма выбора ГИА по химии в 2019, 2022 - 2024 учебных годах учащимися 9 классов ОО Ивнянского района (%)



4.3. Количество обучающихся, справившихся с заданиями:

с развернутым ответом №20 - №22

№ п/п	Всего уч-ся	<u>20</u>	<u>21</u>	<u>22</u>	<u>23</u>
1.	11	9	9	3	9

4.4. Распределение участников государственной итоговой аттестации по химии по полученным тестовым баллам

	Количество набранных баллов									
	13	15	16	18	24	26	27	32	34	37
Количество	1	1	1	1	1	1	1	2	1	1
Доля участников (%)	9,1	9,1	9,1	9,1	9,1	9,1	9,1	18,2	9,1	9,1
Всего писали экзаменационную	11									

V. СТАТИСТИЧЕСКИЕ ДАННЫЕ РЕЗУЛЬТАТОВ ГИА ПО БИОЛОГИИ

5.1. Результаты государственной итоговой аттестации по биологии в форме ОГЭ за курс основной общеобразовательной школы

(в основной период с первой попытки)

Максимальное количество баллов – 48

Минимальное количество баллов – 11

№ п/п	Наименование ОО	Количество сдававших экзамен	Средний балл	Средняя оценка	Качество знаний (%)	Успеваемость (%)	Количество обучающихся,							
							«5»		«4»		«3»		«2»	
							всего	%	всего	%	всего	%	всего	%
1.	Ивнянская СОШ №1	3	41	5	100	100	3	100	0	0	0	0	0	0
2.	СОШ №2 п. Ивня	17	29	4	76	100	2	12	11	65	4	24	0	0
3.	Богатенская ООШ	0	-	-	-	-	-	-	-	-	-	-	-	-
4.	Верхопенская СОШ	6	38	5	100	100	5	83	1	17	0	0	0	0
5.	Владимировская СОШ	6	30	4	67	100	1	17	3	50	2	33	0	0
6.	Вознесенская СОШ	3	37	5	100	100	2	67	1	33	0	0	0	0
7.	Драгунская ООШ	2	21	3	0	100	0	0	0	0	2	100	0	0
8.	Кочетовская СОШ	2	37	4,5	100	100	1	50	1	50	0	0	0	0
9.	Курасовская СОШ	9	32	4	67	100	4	44	2	22	3	33	0	0
10.	Новенская СОШ	0	-	-	-	-	-	-	-	-	-	-	-	-
11.	Песчанская СОШ	0	-	-	-	-	-	-	-	-	-	-	-	-
12.	Покровская ООШ	4	27	3,5	50	100	0	0	2	50	2	50	0	0
13.	Сафоновская ООШ	13	22	3	31	92	0	0	4	31	8	62	1	7,7
14.	Сухосолотинская ООШ	0	-	-	-	-	-	-	-	-	-	-	-	-
15.	Сырцевская ООШ	0	-	-	-	-	-	-	-	-	-	-	-	-
16.	Хомутчанская ООШ	0	-	-	-	-	-	-	-	-	-	-	-	-
17.	Федчевская ООШ	0	-	-	-	-	-	-	-	-	-	-	-	-
ИТОГО по району		65	30,0	4	66	98	18	28	25	38	21	32	1	2

5.2. Результаты государственной итоговой аттестации по биологии в форме ОГЭ за курс основной общеобразовательной школы

(основной период резервные дни)

№ п/п	Наименование	Количество сдававших экзамен	Средний балл	Средняя оценка	Качество знаний (%)	Успеваемость (%)	Количество обучающихся, выполнивших работу							
							«5»		«4»		«3»		«2»	
							всего	%	всего	%	всего	%	всего	%
1.	Сафоновская	1	29,0	4	100	100	0	0,0	1	100,	0	0	0	0,0
ИТОГО по району		1	29,0	4	50,0	100	0	0,0	1	100,	0	0,0	0	0,0

5.3. Результаты государственной итоговой аттестации по биологии в форме ОГЭ за курс основной общеобразовательной школы (с учетом всех периодов)

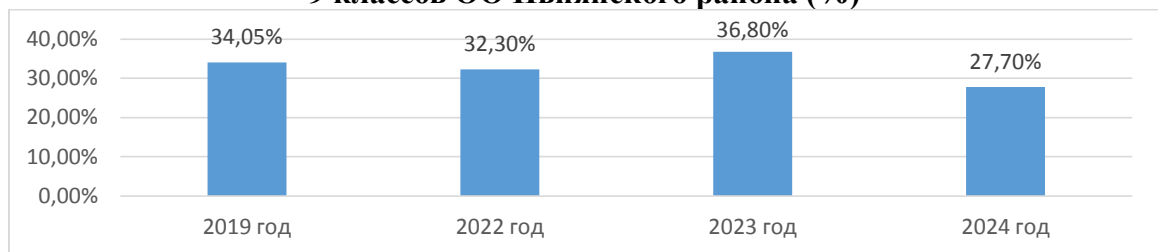
	Ко	ли	Ср	ел	Ср	Ка	че	Ус	пе	Количество обучающихся,			
										«5»	«4»	«3»	«2»

№ п/п	Наименование ОО					ВСЕГО		ВСЕГО		ВСЕГО		ВСЕГО		
							%		%		%		%	
1.	Ивнянская СОШ №1	3	41	5	100	100	3	100	0	0	0	0	0	0
2.	СОШ №2 п.Ивня	17	29	4	76	100	2	12	11	65	4	24	0	0
3.	Богатенская ООШ	0	-	-	-	-	-	-	-	-	-	-	-	-
4.	Верхопенская СОШ	6	38	5	100	100	5	83	1	17	0	0	0	0
5.	Владимировская СОШ	6	30	4	67	100	1	17	3	50	2	33	0	0
6.	Вознесенская СОШ	3	37	5	100	100	2	67	1	33	0	0	0	0
7.	Драгунская ООШ	2	21	3	0	100	0	0	0	0	2	100	0	0
8.	Кочетовская СОШ	2	37	4,5	100	100	1	50	1	50	0	0	0	0
9.	Курасовская СОШ	9	32	4	67	100	4	44	2	22	3	33	0	0
10.	Новенская СОШ	0	-	-	-	-	-	-	-	-	-	-	-	-
11.	Песчанская СОШ	0	-	-	-	-	-	-	-	-	-	-	-	-
12.	Покровская ООШ	4	27	3,5	50	100	0	0	2	50	2	50	0	0
13.	Сафоновская ООШ	13	23	3	38	100	0	0	5	31	8	62	0	0
14.	Сухосолотинская ООШ	0	-	-	-	-	-	-	-	-	-	-	-	-
15.	Сырцевская ООШ	0	-	-	-	-	-	-	-	-	-	-	-	-
16.	Хомутчанская ООШ	0	-	-	-	-	-	-	-	-	-	-	-	-
17.	Федчевская ООШ	0	-	-	-	-	-	-	-	-	-	-	-	-
ИТОГО по району		65	30	4	68	100	18	28	26	40	21	32	0	0

**5.4. Количество обучающихся, справившихся с заданиями:
с развёрнутым ответом №25 - №29**

№ п/п	Всего уч-ся	<u>22</u>	<u>23</u>	<u>24</u>	<u>25</u>	<u>26</u>
Приступили к выполнению	65	25	34	48	41	32
Справились полностью		6	9	10	3	2

5.4. Диаграмма выбора ГИА по биологии в 2019, 2022 -2024 учебных годах учащимися 9 классов ОО Ивнянского района (%)



5.5.

5.6. Распределение участников государственной итоговой аттестации по биологии по полученным тестовым баллам по итогам всех периодов

№ п/п	Количество набранных баллов	Количество участников	Доля участников
1.	13	2	3,08
2.	15	2	3,08
3.	16	1	1,54

4.	17	1	1,54
5.	18	1	1,54
6.	19	2	3,08
7.	20	4	6,16
8.	21	1	1,54
9.	22	2	3,08
10.	23	1	1,54
11.	24	4	6,16
12.	26	3	4,62
13.	27	2	3,08
14.	28	2	3,08
15.	29	2	3,08
16.	30	3	4,62
17.	32	2	3,08
18.	33	1	1,54
19.	34	3	4,62
20.	35	3	4,62
21.	36	4	6,16
22.	37	1	1,54
23.	38	5	7,69
24.	39	2	3,08
25.	40	6	9,23
26.	41	1	1,54
27.	42	1	1,54
28.	43	2	3,08
29.	44	1	1,54
Итого по району		65	100%

VI. СТАТИСТИЧЕСКИЕ ДАННЫЕ РЕЗУЛЬТАТОВ ГИА ПО ОБЩЕСТВОЗНАНИЮ

6.1. Результаты государственной итоговой аттестации по обществознанию в форме ОГЭ за курс основной общеобразовательной школы (в основной период с первой попытки)

Максимальное количество баллов – 37

Минимальное количество баллов – 11

№ п/ п	Наименование ОО	Количество сдававших экзамен	Средний балл	Средняя оценка	Качество знаний (%)	Успеваемость (%)	Количество обучающихся, выполнивших работу							
							«5»		«4»		«3»		«2»	
							всего	%	всего	%	всего	%	всего	%
1.	Ивнянская СОШ	50	22	3	38	96	4	8	15	30	29	58	2	4
2.	СОШ №2 п.Ивня	3	20	3	0	100	0	0	0	0	3	100	0	0
3.	Богатенская ООШ	4	19	3	25	100	0	0	1	25	3	75	0	0
4.	Верхопенская	11	25	4	55	100	2	18	4	36	5	45	0	0

5.	Владимировская	1	31	4	100	100	0	0	1	100	0	0	0	0
6.	Вознесенская	5	21	4	40	100	1	20	1	20	3	60	0	0
7.	Драгунская ООШ	0	-	-	-	-	-	-	-	-	-	-	-	-
8.	Кочетовская СОШ	8	18	3	13	75	0	0	1	12	5	63	2	25
9.	Курасовская СОШ	13	19	3	38	85	0	0	5	38	6	46	2	15
10.	Новенская СОШ	0	-	-	-	-	-	-	-	-	-	-	-	-
11.	Песчанская СОШ	4	24	4	75	100	0	0	3	75	1	25	0	0
12.	Покровская ООШ	4	13	3	0	50	0	0	0	0	2	50	2	50
13.	Сафоновская	12	13	3	8	92	0	0	1	8	10	84	1	8
14.	Сухосолотинская	1	15	3	0	100	0	0	0	0	1	100	0	0
15.	Сырцевская ООШ	1	26	4	100	100	0	0	1	100	0	0	0	0
16.	Хомутчанская	0	-	-	-	-	-	-	-	-	-	-	-	-
17.	Федчевская ООШ	1	12	3	38	100	0	0	0	0	1	100	0	0
ИТОГО по району		118	21	3	34	92	7	6	33	28	69	58	9	8

6.2. Результаты государственной итоговой аттестации по обществознанию в форме ОГЭ за курс основной общеобразовательной школы (повторная попытка основного периода)

№	Наименование ОУ	Всего	«5»	«4»	«3»	«2»	Качество	Успеваемость, %
1	МБОУ «Ивнянская СОШ	2			2		0	100
8	МБОУ "Кочетовская	2/0			0		0	0/-
9	МБОУ "Курасовская	2			2		0	100
12	МБОУ "Покровская	2/1			1		0	50/100
13	МБОУ "Сафоновская	1			1		0	100
Итого:		9/6	0	0	6	0	0	67/100

6.3. Результаты государственной итоговой аттестации по обществознанию в форме ОГЭ за курс основной общеобразовательной школы (по результатам всего основного периода)

№ п/п	Наименование ОО	Количество сдававших	Средний балл	Средняя оценка	Качество знаний (%)	Успеваемость (%)	Количество обучающихся,							
							«5»		«4»		«3»		«2»	
							всего	%	всего	%	всего	%	всего	%
1.	Ивнянская СОШ №1	50	23	3	38	100	4	8	15	30	31	62	0	0
2.	СОШ №2 п.Ивня	3	20	3	0	100	0	0	0	0	3	100	0	0
3.	Богатенская ООШ	4	19	3	25	100	0	0	1	25	3	75	0	0
4.	Верхопенская СОШ	11	25	4	55	100	2	18	4	36	5	45	0	0
5.	Владимировская СОШ	1	31	4	100	100	0	0	1	100	0	0	0	0
6.	Вознесенская СОШ	5	21	4	40	100	1	20	1	20	3	60	0	0
7.	Драгунская ООШ	0	-	-	-	-	-	-	-	-	-	-	-	-
8.	Кочетовская СОШ	6	18	3	13	75	0	0	1	17	5	83	0	0
9.	Курасовская СОШ	13	21	3	38	100	0	0	5	38	8	62	0	0
10.	Новенская СОШ	0	-	-	-	-	-	-	-	-	-	-	-	-
11.	Песчанская СОШ	4	24	4	75	100	0	0	3	75	1	25	0	0
12.	Покровская ООШ	3	16	3	0	75	0	0	0	0	3	100	0	0
13.	Сафоновская ООШ	12	17	3	8	100	0	0	1	8	11	92	0	0
14.	Сухосолотинская ООШ	1	15	3	0	100	0	0	0	0	1	100	0	0

15.	Сырцевская ООШ	1	26	4	100	100	0	0	1	100	0	0	0	0
16.	Хомутчанская ООШ	0	-	-	-	-	-	-	-	-	-	-	-	-
17.	Федчевская ООШ	1	12	3	0	100	0	0	0	0	1	100	0	0
ИТОГО по району		115	22	3	34	97	7	6	33	28	75	65	0	0

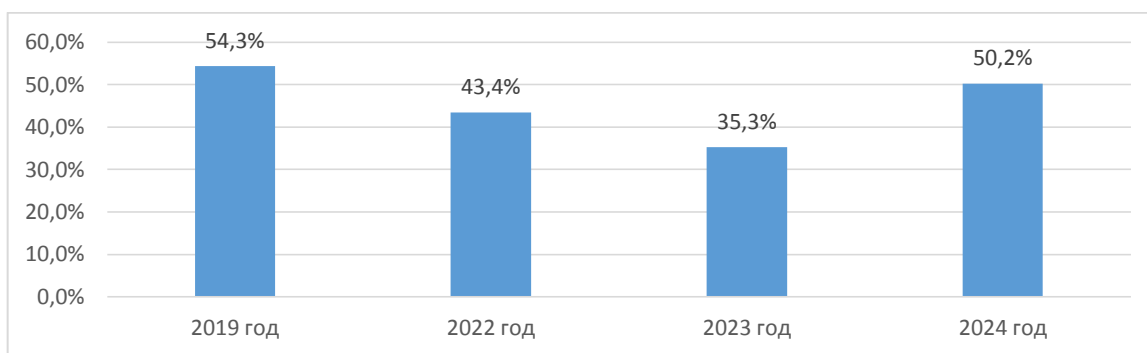
6.4. Результаты государственной итоговой аттестации по обществознанию в форме ОГЭ за курс основной общеобразовательной школы (дополнительный период - сентябрь)

№ п/п	Наименование ОО	Количество сдававших экзамен	Средний балл	Средняя оценка	Качество знаний (%)	Успеваемость (%)	Количество обучающихся, выполнивших работу на:							
							«5»		«4»		«3»		«2»	
							всего	%	всего	%	всего	%	всего	%
1.	Покровская ООШ	1	14	3	0	100	0	0	0	0	1	100	0	0
2	Кочетовская СОШ	2	15,5	3	0	100	0	0	0	0	2	100	0	0
ИТОГО по району		3	15	3	0	100	0	0	0	0	3	100	0	0

6.5. Результаты государственной итоговой аттестации по обществознанию в форме ОГЭ за курс основной общеобразовательной школы (по результатам всех периодов)

№ п/п	Наименование ОО	Количество сдававших	Средний балл	Средняя оценка	Качество знаний (%)	Успеваемость (%)	Количество обучающихся,							
							«5»		«4»		«3»		«2»	
							всего	%	всего	%	всего	%	всего	%
1.	Ивнянская СОШ	50	23	3	38	100	4	8	15	30	31	62	0	0
2.	СОШ №2 п.Ивня	3	20	3	0	100	0	0	0	0	3	100	0	0
3.	Богатенская ООШ	4	19	3	25	100	0	0	1	25	3	75	0	0
4.	Верхопенская СОШ	11	25	4	55	100	2	18	4	36	5	45	0	0
5.	Владимировская	1	31	4	100	100	0	0	1	100	0	0	0	0
6.	Вознесенская	5	21	4	40	100	1	20	1	20	3	60	0	0
7.	Драгунская ООШ	0	-	-	-	-	-	-	-	-	-	-	-	-
8.	Кочетовская СОШ	8	17	3	13	75	0	0	1	17	5	83	0	0
9.	Курасовская СОШ	13	21	3	38	100	0	0	5	38	8	62	0	0
10.	Новенская СОШ	0	-	-	-	-	-	-	-	-	-	-	-	-
11.	Песчанская СОШ	4	24	4	75	100	0	0	3	75	1	25	0	0
12.	Покровская ООШ	4	16	3	0	75	0	0	0	0	3	100	0	0
13.	Сафоновская ООШ	12	17	3	8	100	0	0	1	8	11	92	0	0
14.	Сухосолотинская	1	15	3	0	100	0	0	0	0	1	100	0	0
15.	Сырцевская ООШ	1	26	4	100	100	0	0	1	100	0	0	0	0
16.	Хомутчанская	0	-	-	-	-	-	-	-	-	-	-	-	-
17.	Федчевская ООШ	1	12	3	0	100	0	0	0	0	1	100	0	0
ИТОГО по району		118	22	3	34	100	7	6	33	28	78	66	0	0

6.6. Диаграмма выбора ГИА по обществознанию в 2019, 2022- 2024 учебных годах учащимися 9 классов ОО Ивнянского района (%)



**6.7. Количество обучающихся, справившихся с заданиями:
с развернутым ответом №17 - №24**

№ задания	<u>17</u>	<u>18</u>	<u>19</u>	<u>20</u>	<u>21</u>	<u>22</u>	<u>23</u>	<u>24</u>
Кол-во обучающихся справившихся	47	39	67	58	59	50	30	41
Доля успешно справившихся (%)	66,2%	54,9%	94,4%	81,7%	83,1%	70,4%	42,3%	57,7%
<i>Всего писали экзаменационную работу</i>	71							

6.8. Распределение участников ОГЭ по обществознанию по количеству набранных баллов

№ п/п	Количество набранных баллов	Количество участников	Доля участников
1.	11	6	5,1
2.	12	3	2,5
3.	13	3	2,5
4.	14	7+1	5,9+0,8
5.	15	9+1	7,6+0,8
6.	16	4+1	3,4+0,8
7.	17	8	6,8
8.	18	6	5,1
9.	19	7	5,9
10.	20	1	0,8
11.	21	10	8,5
12.	22	8	6,8
13.	23	9	7,6
14.	24	1	0,8
15.	25	6	5,1
16.	26	4	3,4
17.	27	7	5,9
18.	28	3	2,5
19.	29	5	4,2
20.	30	4	3,4
21.	31	3	2,5
22.	32	1	0,8
23.	33	2	1,7
24.	35	3	2,5
25.	37	1	0,8
Итого по району		115+3(осень)	100%

VII. СТАТИСТИЧЕСКИЕ ДАННЫЕ РЕЗУЛЬТАТОВ ГИА ПО ФИЗИКЕ

7.1. Результаты государственной итоговой аттестации по физике в форме ОГЭ за курс основной общеобразовательной школы (в основной период с первой попытки)

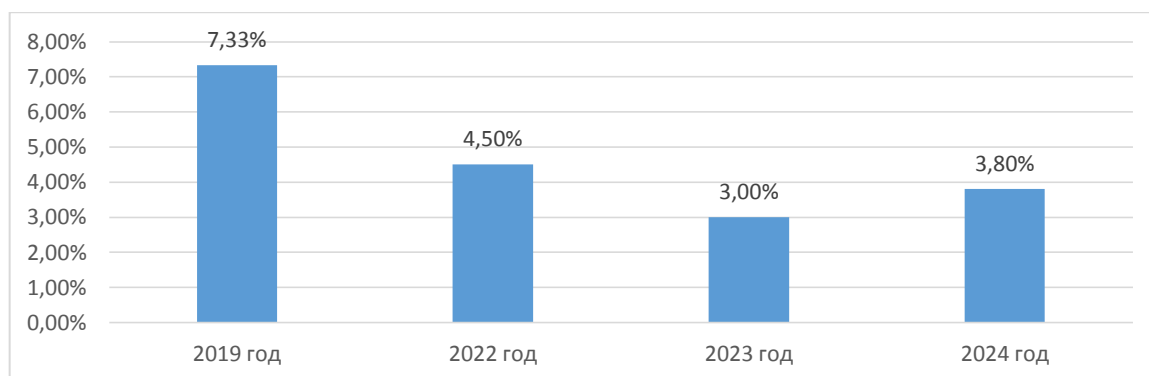
Максимальное количество баллов – 45

Минимальное количество баллов – 9

		Количество	Средний	Средний балл	Качество	Успеваемость	Количество обучающихся,							
							«5»		«4»		«3»		«2»	
							В	%	В	%	В	%	В	%
1.	Ивнянская СОШ №1	4	26	4	75	100	1	25	2	50	1	25	0	0
2.	СОШ №2 п.Ивня	0	-	-	-	-	-	-	-	-	-	-	-	-
3.	Богатенская ООШ	0	-	-	-	-	-	-	-	-	-	-	-	-
4.	Верхопенская СОШ	3	27	4	67	100	0	0	2	66	1	33	0	0
5.	Владимировская СОШ	0	-	-	-	-	-	-	-	-	-	-	-	-
6.	Вознесенская СОШ	0	-	-	-	-	-	-	-	-	-	-	-	-
7.	Драгунская ООШ	1	24	4	100	100	0	0	1	100	0	0	0	0
8.	Кочетовская СОШ	0	-	-	-	-	-	-	-	-	-	-	-	-
9.	Курасовская СОШ	0	-	-	-	-	-	-	-	-	-	-	-	-
10.	Новенская СОШ	0	-	-	-	-	-	-	-	-	-	-	-	-
11.	Песчанская СОШ	0	-	-	-	-	-	-	-	-	-	-	-	-
12.	Покровская ООШ	1	29	4	100	100	0	0	1	100	0	0	0	0
13.	Сафоновская ООШ	0	-	-	-	-	-	-	-	-	-	-	-	-
14.	Сухосолотинская ООШ	0	-	-	-	-	-	-	-	-	-	-	-	-
15.	Сырцевская ООШ	0	-	-	-	-	-	-	-	-	-	-	-	-
16.	Хомутчанская ООШ	0	-	-	-	-	-	-	-	-	-	-	-	-
17.	Федчевская ООШ	0	-	-	-	-	-	-	-	-	-	-	-	-
ИТОГО по району		9	26	4	78	100	1	11	6	67	2	22	0	0

7.2. Диаграмма

выбора ГИА в форме ОГЭ по физике в 2019, 2022- 2024 учебных годах
учащимися 9 классов ОО Ивнянского района (%)



7.3. Количество обучающихся, справившихся с заданиями:

с развернутым ответом №22 - №26

№ п/п	Всего уч-ся Приступили/справились полностью	<u>19</u>	<u>20</u>	<u>21</u>	<u>22</u>	<u>23</u>	<u>24</u>	<u>25</u>
1.	9	5/3	2/1	4/0	1/0	4/3	5/1	4/2

7.4. Распределение участников государственной итоговой аттестации по физике по полученным тестовым баллам

	Количество набранных баллов								
	17	20	23	24	26	28	29	32	39
Количество участников	1	1	1	1	1	1	1	1	1
Доля участников (%)	11,1	11,1	11,1	11,1	11,1	11,1	11,1	11,1	11,1
Всего писали экзаменационную работу	9								

VIII. СТАТИСТИЧЕСКИЕ ДАННЫЕ РЕЗУЛЬТАТОВ ГИА ПО ИНФОРМАТИКЕ

8.1. Результаты государственной итоговой аттестации по информатике в форме ОГЭ за курс основной общеобразовательной школы (в основной период с первой попытки)

Максимальное количество баллов – 19

Минимальное количество баллов – 4

№ п/п	Наименование ОО	Количество сдававших экзамен	Средний балл	Средняя оценка	Качество знаний (%)	Успеваемость(%)	Количество обучающихся,							
							«5»		«4»		«3»		«2»	
							всего	%	всего	%	всего	%	всего	%
1.	Ивнянская СОШ №1	42	10	4	52	100	7	17	15	35	20	48	0	0
2.	СОШ №2 п.Ивня	16	8	3	19	94	0	0	3	19	12	75	1	6
3.	Богатенская ООШ	0	-	-	-	-	-	-	-	-	-	-	-	-
4.	Верхопенская СОШ	12	7	3	8	100	0	0	1	8	11	92	0	0
5.	Владимировская СОШ	0	-	-	-	-	-	-	-	-	-	-	-	-
6.	Вознесенская СОШ	11	10	3	45	91	0	0	5	45	5	45	1	9
7.	Драгунская ООШ	4	10	3,5	50	100	0	0	2	50	2	50	0	0
8.	Кочетовская СОШ	0	-	-	-	-	-	-	-	-	-	-	-	-
9.	Курасовская СОШ	4	11	4	50	100	1	25	1	25	2	50	0	0
10.	Новенская СОШ	12	5	3	17	67	0	0	2	17	6	50	4	33
11.	Песчанская СОШ	6	10	3	17	100	0	0	1	17	5	83	0	0
12.	Покровская ООШ	12	7	3	17	83	0	0	2	17	8	67	2	17
13.	Сафоновская ООШ	0	-	-	-	-	-	-	-	-	-	-	-	-
14.	Сухосолотинская ООШ	1	5	3	0	100	0	0	0	0	1	100	0	0
15.	Сырцевская ООШ	0	-	-	-	-	-	-	-	-	-	-	-	-
16.	Хомутчанская ООШ	5	9	3	0	100	0	0	0	0	5	100	0	0

17.	Федчевская ООШ	2	7	2,5	0	50	0	0	0	0	1	50	1	50
ИТОГО по району		127	9	3	31	93	8	6	32	25	78	61	9	7

8.2. Результаты государственной итоговой аттестации по информатике в форме ОГЭ за курс основной общеобразовательной школы (основной период резервные сроки)

№ п/п	Наименование ОО	Количество сдававших экзамен	Средний балл	Средняя оценка	Качество знаний (%)	Успеваемость(%)	Количество обучающихся, выполнивших работу на:							
							«5»		«4»		«3»		«2»	
							всего	%	всего	%	всего	%	всего	%
1.	СОШ № 2 п.Ивня	0/1	0	0	0	0	0	0	0	0	0	0	0	0
2.	Вознесенская СОШ	1	7	3	0	100	0	0	0	0	1	100	0	0
3.	Новенская СОШ	4	5	3	0	100	0	0	0	0	4	100	0	0
4.	Покровская ООШ	2	6	3	0	100	0	0	0	0	2	100	0	0
5.	Федчевская ООШ	1	8	3	0	100	0	0	0	0	1	100	0	0
ИТОГО по району		8	6	3	0	100	0	0	0	0	8	100	0	0

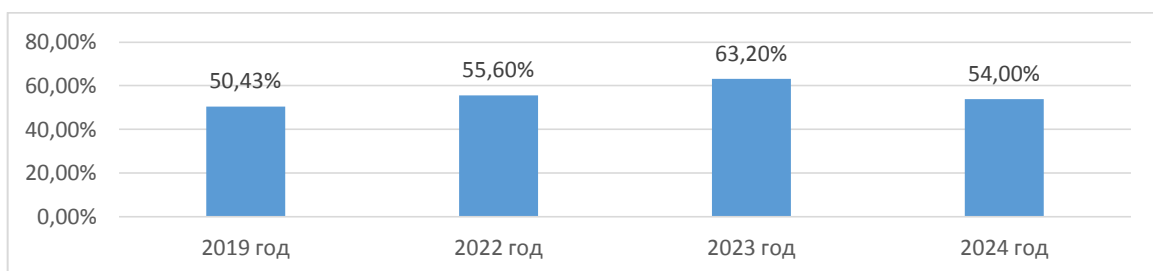
8.3. Результаты государственной итоговой аттестации по информатике в форме ОГЭ за курс основной общеобразовательной школы (за весь основной период)

№ п/п	Наименование ОО	Количество сдававших	Средний балл	Средняя оценка	Качество знаний (%)	Успеваемость(%)	Количество обучающихся,							
							«5»		«4»		«3»		«2»	
							всего	%	всего	%	всего	%	всего	%
1.	Ивнянская СОШ №1	42	10	4	52	100	7	17	15	35	20	48	0	0
2.	СОШ №2 п.Ивня	16	8	3	19	94	0	0	3	19	12	75	1	6
3.	Богатенская ООШ	0	-	-	-	-	-	-	-	-	-	-	-	-
4.	Верхопенская СОШ	12	7	3	8	100	0	0	1	8	11	92	0	0
5.	Владимировская СОШ	0	-	-	-	-	-	-	-	-	-	-	-	-
6.	Вознесенская СОШ	11	10	3	45	100	0	0	5	45	6	55	0	0
7.	Драгунская ООШ	4	10	3,5	50	100	0	0	2	50	2	50	0	0
8.	Кочетовская СОШ	0	-	-	-	-	-	-	-	-	-	-	-	-
9.	Курасовская СОШ	4	11	4	50	100	1	25	1	25	2	50	0	0
10.	Новенская СОШ	12	6	3	17	100	0	0	2	17	10	83	0	0
11.	Песчанская СОШ	6	10	3	17	100	0	0	1	17	5	83	0	0
12.	Покровская ООШ	12	7	3	17	100	0	0	2	17	10	836	0	0
13.	Сафоновская ООШ	0	-	-	-	-	-	-	-	-	-	-	-	-
14.	Сухосолотинская ООШ	1	5	3	0	100	0	0	0	0	1	100	0	0
15.	Сырцевская ООШ	0	-	-	-	-	-	-	-	-	-	-	-	-
16.	Хомутчанская ООШ	5	9	3	0	100	0	0	0	0	5	100	0	0
17.	Федчевская ООШ	2	7	2,5	0	100	0	0	0	0	2	100	0	0
ИТОГО по району		127	10	3	31	99	8	6	32	25	86	68	1	1

8.4. Результаты государственной итоговой аттестации по информатике в форме ОГЭ за курс основной общеобразовательной школы (дополнительный период - сентябрь)

№ п/п	Наименование ОУ	Всего участников	«5»	«4»	«3»	«2»	Качество знаний, %	Успеваемость, %
1	МБОУ "СОШ №2 п. Ивня"	1	0	0	1	0	0	100
	Итого:	1	0	0	1	0	0	100

**8.4. Диаграмма
выбора ГИА по информатике в 2019, 2022- 2024 учебных годах
учащимися 9 классов ОО Ивнянского района (%)**



8.5. Количество обучающихся, справившихся с заданиями:

с развернутым ответом №13 - №15

№ п/п	Всего уч-ся (приступили, полностью справились)	<u>13</u>	<u>14</u>	<u>15</u>
1.	127	54/14	22/3	17

8.6. Распределение участников государственной итоговой аттестации по информатике по полученным тестовым баллам

	Количество набранных баллов														
	4	5	6	7	8	9	10	11	12	13	14	15	16	17	19
Количество участников	10	10	17	5	8	10	18	7	1/3	6	5	1	2	5	1
Доля участников (%)	7,9	7,9	13,4	3,9	6,3	7,9	14,2	5,5	10,2	4,7	3,9	0,8	1,6	3,9	0,8
Всего писали экзаменационную работу	127														

**IX. СТАТИСТИЧЕСКИЕ ДАННЫЕ РЕЗУЛЬТАТОВ ГИА
ПО ИСТОРИИ**

9.1. Результаты государственной итоговой аттестации по истории в форме ОГЭ за курс основной общеобразовательной школы

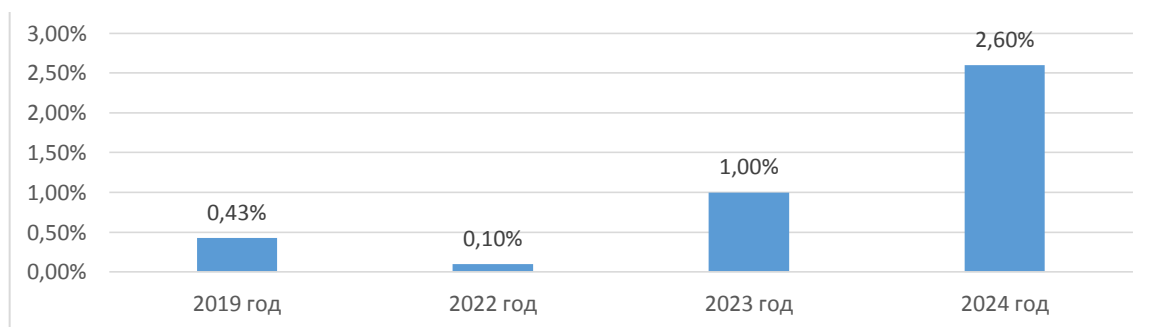
(в основной период с первой попытки)

Максимальное количество баллов – 37

Минимальное количество баллов – 9

№ п/п	Наименование ОО	Количество сдававших экзамен	Средний балл	Средняя оценка	Качество знаний (%)	Успеваемость (%)	Количество обучающихся,							
							«5»		«4»		«3»		«2»	
							всего	%	всего	%	всего	%	всего	%
1.	Ивнянская СОШ №1	5	16,6	3	40	100	0	0	2	40	3	60	0	0
2.	СОШ №2 п.Ивня	0	-	-	-	-	-	-	-	-	-	-	-	-
3.	Богатенская ООШ	0	-	-	-	-	-	-	-	-	-	-	-	-
4.	Верхопенская СОШ	0	-	-	-	-	-	-	-	-	-	-	-	-
5.	Владимировская СОШ	0	-	-	-	-	-	-	-	-	-	-	-	-
6.	Вознесенская СОШ	0	-	-	-	-	-	-	-	-	-	-	-	-
7.	Драгунская ООШ	0	-	-	-	-	-	-	-	-	-	-	-	-
8.	Кочетовская СОШ	0	-	-	-	-	-	-	-	-	-	-	-	-
9.	Курасовская СОШ	0	-	-	-	-	-	-	-	-	-	-	-	-
10.	Новенская СОШ	0	-	-	-	-	-	-	-	-	-	-	-	-
11.	Песчанская СОШ	0	-	-	-	-	-	-	-	-	-	-	-	-
12.	Покровская ООШ	1	18	3	0	100	0	0	0	0	1	100	0	0
13.	Сафоновская ООШ	0	-	-	-	-	-	-	-	-	-	-	-	-
14.	Сухосолотинская ООШ	0	-	-	-	-	-	-	-	-	-	-	-	-
15.	Сырцевская ООШ	0	-	-	-	-	-	-	-	-	-	-	-	-
16.	Хомутчанская ООШ	0	-	-	-	-	-	-	-	-	-	-	-	-
17.	Федчевская ООШ	0	-	-	-	-	-	-	-	-	-	-	-	-
ИТОГО по району		6	17	3,0	40	100	0	0,0	2	33	4	66	0	0,0

9.2. Диаграмма выбора ГИА в форме ОГЭ по истории в 2019, 2022 - 2024 учебных годах учащимися 9 классов ОО Ивнянского района (%)



9.3. Количество обучающихся, справившихся с заданиями:

с развернутым ответом №18 - №24

№ п/п	Всего уч-ся (приступили/справились полностью)	<u>18</u>	<u>19</u>	<u>20</u>	<u>21</u>	<u>22</u>	<u>23</u>	<u>24</u>
1.	6	1/0	2/2	1/0	3/2	1/0	2/1	1/0

9.4. Распределение участников государственной итоговой аттестации по истории по полученным тестовым баллам

№ п/п	Количество набранных баллов	Количество участников	Доля участников
1	9	1	16,7
2	11	1	16,7
3	12	1	16,7
4	18	1	16,7
5	22	1	16,7
6	29	1	16,7
Итого по району		6	100,0%

X. СТАТИСТИЧЕСКИЕ ДАННЫЕ РЕЗУЛЬТАТОВ ГИА ПО ГЕОГРАФИИ

10.1. Результаты государственной итоговой аттестации по географии в форме ОГЭ за курс основной общеобразовательной школы (основного периода после первой попытки)

Максимальное количество баллов – 31

Минимальное количество баллов – 10

№ п/п	Наименование ОО	Количество сдававших экзамен	Средний балл	Средняя оценка	Качество знаний (%)	Успеваемость (%)	Количество обучающихся, выполнивших работу на:							
							«5»		«4»		«3»		«2»	
							всего	%	всего	%	всего	%	всего	%
1.	Ивнянская СОШ №1	11	27	4,6	100	100	7	63	4	36	0	0	0	0
2.	СОШ №2 п.Ивня	6	17	3,3	50	67	1	17	2	33	1	17	2	33
3.	Богатенская ООШ	4	19	3,2	50	75	0	0	2	50	1	25	1	25
4.	Верхопенская СОШ	23	24	4,3	91	100	9	39	12	52	2	9	0	0
5.	Владимировская СОШ	5	19	3,4	40	100	0	0	2	40	3	60	0	0

6.	Вознесенская СОШ	5	25	4,6	100	100	3	60	2	40	0	0	0	0
7.	Драгунская ООШ	5	12	2,8	20	60	0	0	1	20	2	40	2	40
8.	Кочетовская СОШ	10	16	3,4	50	80	1	10	4	40	3	30	2	20
9.	Курасовская СОШ	4	26	4,5	100	100	2	50	2	50	0	0	0	0
10.	Новенская СОШ	12	17	3,5	33	100	2	25	2	25	8	50	0	0
11.	Песчанская СОШ	4	20	4,0	75	100	1	25	2	50	1	25	0	0
12.	Покровская ООШ	6	19	3,6	50	100	1	17	2	33	3	50	0	0
13.	Сафоновская ООШ	1	25	4,0	100	100	0	0	1	100	0	0	0	0
14.	Сухосолотинская ООШ	0	-	-	-	-	-	-	-	-	-	-	-	-
15.	Сырцевская ООШ	1	26	5,0	100	100	1	100	0	0	0	0	0	0
16.	Хомутчанская ООШ	5	19	3,2	20	100	0	0	1	20	4	80	0	0
17.	Федчевская ООШ	1	25	4,0	100	100	0	0	1	100	0	0	0	0
ИТОГО по району		103	21	4,0	4,00	93	28	27	40	39	28	27	7	7

10.2. Результаты государственной итоговой аттестации по географии в форме ОГЭ за курс основной общеобразовательной школы (по итогам резервных дней основного периода)

№ п/п	Наименование ОО	Количество сдававших экзамен	Средний балл	Средняя оценка	Качество знаний (%)	Успеваемость (%)	Количество обучающихся, выполнивших работу на:							
							«5»		«4»		«3»		«2»	
							всего	%	всего	%	всего	%	всего	%
1.	Кочетовская СОШ	2	-	-	-	-	-	-	-	-	-	-	-	-
2.	Драгунская ООШ	2	15	3	0	100	0	0	0	0	2	100	0	0
3.	Богатенская ООШ	1	20	4	100	100	0	0	1	100	0	0	0	0
4.	СОШ №2 п.Ивня	2	20	4	100	100	0	0	2	100	0	0	0	0
ИТОГО по району		7/5	18	4	100	100	0	0	3	100	2	100	0	0

10.3. Результаты государственной итоговой аттестации по географии в форме ОГЭ за курс основной общеобразовательной школы (по итогам всего основного периода)

№ п/п	Наименование ОО	Количество сдававших	Средний балл	Средняя оценка	Качество знаний (%)	Успеваемость (%)	Количество обучающихся,							
							«5»		«4»		«3»		«2»	
							всего	%	всего	%	всего	%	всего	%
1.	Ивнянская СОШ №1	11	27	5	100	100	7	64	4	36	0	0	0	0
2.	СОШ №2 п.Ивня	6	17/21	3	83	100	1	17	4	66	1	17	0	0
3.	Богатенская ООШ	4	19/21	3	75	100	0	0	3	75	1	25	0	0
4.	Верхопенская СОШ	23	24	4	91	100	9	39	12	52	2	9	0	0
5.	Владимировская СОШ	5	19	3	40	100	0	0	2	45	3	55	0	0
6.	Вознесенская СОШ	5	25	5	100	100	3	55	2	45	0	0	0	0

7.	Драгунская ООШ	5	12/15	3	20	100	0	0	1	20	4	80	0	0
8.	Кочетовская СОШ	10	16/18	3	50	80	1	10	4	40	3	30	2	20
9.	Курасовская СОШ	4	26	5	100	100	2	50	2	50	0	0	0	0
10.	Новенская СОШ	12	17	4	33	100	2	25	2	25	8	50	0	0
11.	Песчанская СОШ	4	20	4	75	100	1	25	2	50	1	25	0	0
12.	Покровская ООШ	6	19	4	50	100	1	17	2	33	3	50	0	0
13.	Сафоновская ООШ	1	25	4	100	100	0	0	1	100	0	0	0	0
14.	Сухосолотинская ООШ	0	-	-	-	-	-	-	-	-	-	-	-	-
15.	Сырцевская ООШ	1	26	5	100	100	1	100	0	0	0	0	0	0
16.	Хомутчанская ООШ	5	19	4	20	100	0	0	1	20	4	80	0	0
17.	Федчевская ООШ	1	25	4	100	100	0	0	1	100	0	0	0	0
ИТОГО по району		103	21	4	69	98	28	27	43	42	30	29	2	2

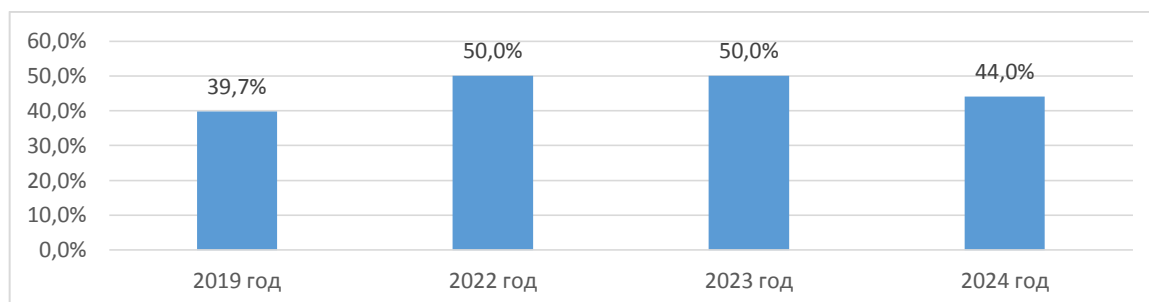
10.4. Результаты государственной итоговой аттестации по географии в форме ОГЭ за курс основной общеобразовательной школы (дополнительный период - сентябрь)

№ п/п	Наименование ОО	Количество сдававших экзамен	Средний балл	Средняя оценка	Качество знаний (%)	Успеваемость (%)	Количество обучающихся, выполнивших работу на:							
							«5»		«4»		«3»		«2»	
							всего	%	всего	%	всего	%	всего	%
1.	Кочетовская СОШ	2	15	3	0	100	0	0	0	0	2	100	0	0
ИТОГО по району		2	15	3	0	100	0	0	0	0	2	100	0	0

Результаты государственной итоговой аттестации по географии в форме ОГЭ за курс основной общеобразовательной школы (по итогам всех периодов)

№	Наименование ОУ	Всего	«5»	«4»	«3»	«2»	Качество	Успеваемость, %
1	МБОУ «Ивнянская СОШ	11	7	4	0	0	100	100
2	МБОУ "СОШ №2 п.	6	1	4	1	0	83	100
3	МБОУ "Богатенская	4	0	3	1	0	75	100
4	ОГБОУ "Верхопенская	23	9	12	2	0	91	100
5	МБОУ "Владимировская	5	0	2	3	0	40	100
6	МБОУ "Вознесенская	5	3	2	0	0	100	100
7	МБОУ "Драгунская	5	0	1	4	0	20	100
8	МБОУ "Кочетовская	10	1	4	5	0	50	100
9	МБОУ "Курасовская	4	2	2	0	0	100	100
10	МБОУ "Новенская СОШ"	12	2	2	8	0	33	100
11	МБОУ "Песчанская	4	1	2	1	0	75	100
12	МБОУ "Покровская	6	1	2	3	0	50	100
13	МБОУ "Сафоновская	1	0	1	0	0	100	100
14	МБОУ Сухосолотинская	0	-	-	-	-	-	-
15	МБОУ "Сырцевская	1	1	0	0	0	100	100
16	МБОУ "Хомутчанская	5	0	1	4	0	20	100
17	МБОУ "Федчевская	1	0	1	0	0	100	100
Итого:		103	28	43	32	0	69	100

10.4. Диаграмма выбора ГИА по географии в 2019, 2022 -2024 учебных годах учащимися 9 классов ОО Ивнянского района (%)



10.5. Количество обучающихся, справившихся с заданиями:

с развернутым ответом №28 - №30

№ п/п	Всего уч-ся (справились частично/выполнили полностью)	<u>28</u>	<u>29</u>	<u>30</u>
1.	103	75/41	25	27

10.6. Распределение участников государственной итоговой аттестации по географии по полученным тестовым баллам

№ п/п	Количество набранных баллов	Количество участников	Доля участников
1.	10	2	1,9
2.	11	5	4,9
3.	12	1	0,1
4.	13	4	3,9
5.	14	4	3,9
6.	15	5	4,9
7.	16	2	1,9
8.	17	2	1,9
9.	18	2	1,9
10.	19	6	5,8
11.	20	5	4,9
12.	21	12	11,7
13.	22	3	2,9
14.	23	6	5,8
15.	24	4	3,9
16.	25	7	6,8
17.	26	4	3,9
18.	27	7	6,8

19.	28	6	5,8
20.	29	4	3,9
21.	30	3	2,9
22.	31	4	3,9
Итого по району		103	100,0%

XI. СТАТИСТИЧЕСКИЕ ДАННЫЕ РЕЗУЛЬТАТОВ ГИА ПО АНГЛИЙСКОМУ ЯЗЫКУ

11.1. Результаты государственной итоговой аттестации по английскому языку в форме ОГЭ за курс основной общеобразовательной школы

(в основной период с первой попытки)

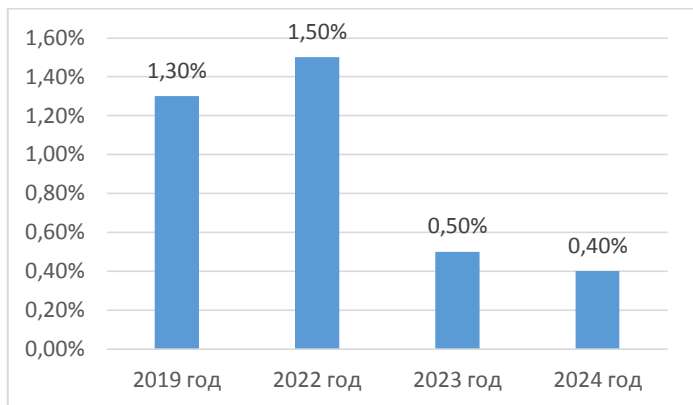
Максимальное количество баллов – 68

Минимальное количество баллов – 22

№ п/п	Наименование ОО	Количество сдававших экзамен	Средний балл	Средняя оценка	Качество знаний (%)	Успеваемость (%)	Количество обучающихся, выполнивших работу на:							
							«5»		«4»		«3»		«2»	
							всего	%	всего	%	всего	%	всего	%
1.	Ивнянская СОШ №1	1	62	5	100	100	1	100	0	0	0	0	0	0
2.	СОШ №2 п.Ивня	0	-	-	-	-	-	-	-	-	-	-	-	-
3.	Богатенская ООШ	0	-	-	-	-	-	-	-	-	-	-	-	-
4.	Верхопенская СОШ	0	-	-	-	-	-	-	-	-	-	-	-	-
5.	Владимировская СОШ	0	-	-	-	-	-	-	-	-	-	-	-	-
6.	Вознесенская СОШ	0	-	-	-	-	-	-	-	-	-	-	-	-
7.	Драгунская ООШ	0	-	-	-	-	-	-	-	-	-	-	-	-
8.	Кочетовская СОШ	0	-	-	-	-	-	-	-	-	-	-	-	-
9.	Курасовская СОШ	0	-	-	-	-	-	-	-	-	-	-	-	-
10.	Новенская СОШ	0	-	-	-	-	-	-	-	-	-	-	-	-
11.	Песчанская СОШ	0	-	-	-	-	-	-	-	-	-	-	-	-
12.	Покровская ООШ	0	-	-	-	-	-	-	-	-	-	-	-	-
13.	Сафоновская ООШ	0	-	-	-	-	-	-	-	-	-	-	-	-
14.	Сухосолотинская ООШ	0	-	-	-	-	-	-	-	-	-	-	-	-
15.	Сырцевская ООШ	0	-	-	-	-	-	-	-	-	-	-	-	-
16.	Хомутчанская ООШ	0	-	-	-	-	-	-	-	-	-	-	-	-
17.	Федчевская ООШ	0	-	-	-	-	-	-	-	-	-	-	-	-
ИТОГО по району		1	62	5	100	100	1	100	0	0	0	0,0	0	0,0

**11.2. Диаграмма
выбора ГИА по английскому языку в 2019,
2022 - 2024 учебных годах учащимися
классов ОО Ивнянского района (%)**

**11.3. Распределение участников
государственной итоговой аттестации по
английскому языку по полученным
тестовым баллам**



	<i>Количество набранных баллов</i>
	62
<i>Доля участников (%)</i>	100,0%
<i>Всего писали экзаменационную работу</i>	1

ХII. СТАТИСТИЧЕСКИЕ ДАННЫЕ РЕЗУЛЬТАТОВ ГИА ПО ЛИТЕРАТУРЕ

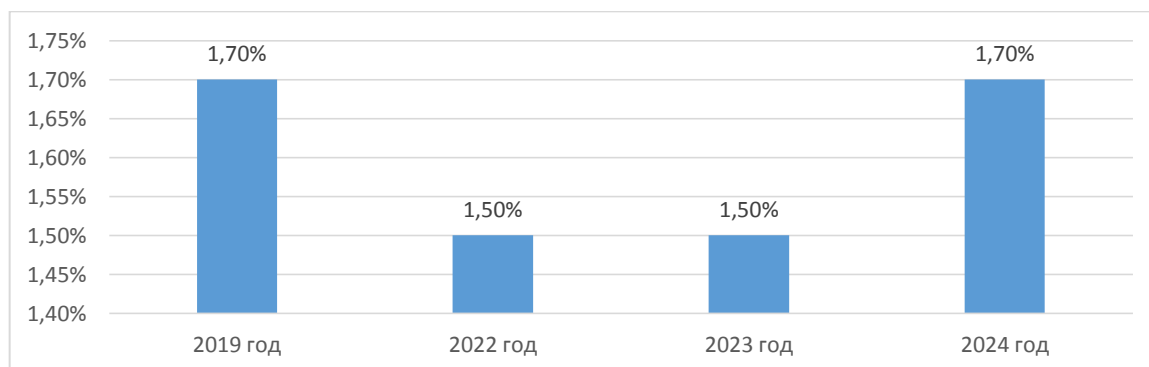
12.1. Результаты государственной итоговой аттестации по литературе в форме ОГЭ за курс основной общеобразовательной школы (в основной период с первой попытки)

Максимальное количество баллов – 42

Минимальное количество баллов – 13

№ п/п	Наименование ОО	Количество сдававших	Средний балл	Средняя оценка	Качество знаний (%)	Успеваемость (%)	Количество обучающихся,							
							«5»		«4»		«3»		«2»	
							всего	%	всего	%	всего	%	всего	%
1.	Ивнянская СОШ №1	2	34	5	100	100	1	100	0	0	0	0	0	0
2.	СОШ №2 п.Ивня	1	30	4	100	100	0	0	1	100	0	0	0	0
3.	Богатенская ООШ	0	-	-	-	-	-	-	-	-	-	-	-	-
4.	Верхопенская СОШ	0	-	-	-	-	-	-	-	-	-	-	-	-
5.	Владимировская СОШ	0	-	-	-	-	-	-	-	-	-	-	-	-
6.	Вознесенская СОШ	0	-	-	-	-	-	-	-	-	-	-	-	-
7.	Драгунская ООШ	0	-	-	-	-	-	-	-	-	-	-	-	-
8.	Кочетовская СОШ	0	-	-	-	-	-	-	-	-	-	-	-	-
9.	Курасовская СОШ	1	35	5	100	100	1	100	0	0	0	0	0	0
10.	Новенская СОШ	0	-	-	-	-	-	-	-	-	-	-	-	-
11.	Песчанская СОШ	0	-	-	-	-	-	-	-	-	-	-	-	-
12.	Покровская ООШ	0	-	-	-	-	-	-	-	-	-	-	-	-
13.	Сафоновская ООШ	0	-	-	-	-	-	-	-	-	-	-	-	-
14.	Сухосолотинская ООШ	0	-	-	-	-	-	-	-	-	-	-	-	-
15.	Сырцевская ООШ	0	-	-	-	-	-	-	-	-	-	-	-	-
16.	Хомутчанская ООШ	0	-	-	-	-	-	-	-	-	-	-	-	-
17.	Федчевская ООШ	0	-	-	-	-	-	-	-	-	-	-	-	-
ИТОГО по району		4	33	5	100	100	3	72	1	25	0	0,0	0	0,0

12.2. Диаграмма выбора ГИА по литературе в 2019, 2022- 2024 учебных годах учащимися 9 классов ОО Ивнянского района (%)



**12.3. Количество обучающихся, справившихся с заданиями:
с развернутым ответом**

№ п/п	Всего уч-ся (приступили/справились полностью)	<u>1</u>	<u>2</u>	<u>3</u>	<u>4</u>	<u>5</u>	<u>6</u>	<u>7</u>	<u>8</u>	<u>9</u>	<u>10</u>	<u>11</u>	<u>12</u>	<u>13</u>	<u>14</u>	<u>15</u>	<u>16</u>	<u>17</u>
		1.	4	4	4	4	2/2	4	4	4/3	4/1	4/2	4/2	4/3	4	4	4/2	4

12.4. Распределение участников государственной итоговой аттестации по литературе по полученным тестовым баллам

	Количество набранных баллов			
	30	33	34	35
Количество участников	1	1	1	1
Доля участников (%)	25	25	25	25
Всего писали экзаменационную работу	4			

XIII. ОБЛАСТНОЙ ПОКАЗАТЕЛЬ ПО РЕЗУЛЬТАТАМ УЧАСТИЯ ОБУЧАЮЩИХСЯ 9-Х КЛАССОВ В ГИА-9 В ФОРМЕ ОГЭ ПО ОБЩЕОБРАЗОВАТЕЛЬНЫМ ПРЕДМЕТАМ В 2021-2024 УЧЕБНОМ ГОДУ

Наименование предмета	Год	Средняя оценка	Качество знаний (%)	Успеваемость (%)
Русский язык	2021	4,04	73,81	99,27
	2022	4,25	80,31	99,61
	2023	4,18		
	2024		67,4	

Математика	2021	3,57	51,74	98,14
	2022	3,33	35,40	91,80
	2023	3,53		
	2024		53,4	
Биология	2022	3,67	57,97	98,67
	2023	3,63		
	2024		62,7	
Химия	2022	4,11	74,78	98,34
	2023	4,10		
	2024		81,1	
Физика	2022	3,65	55,54	98,99
	2023	3,83		
	2024		73,0	
География	2022	3,75	51,87	94,97
	2023	3,74		
	2024		57,3	
История	2022	3,67	55,97	95,23
	2023	3,76		
	2024		61,1	
Обществознание	2022	3,52	48,65	97,12
	2023	3,60		
	2024		54,1	
Информатика и ИКТ	2022	3,52	44,23	96,52
	2023	3,55		
	2024		49,9	
Литература	2022	4,19	80,22	99,72
	2023	4,53		
	2024		77,4	
Английский язык	2022	4,24	81,28	99,89
	2023	4,38		
	2024		87,8	

Примечание: в 2019-2020 учебном году обучающиеся 9-х классов не принимали участие в ГИА-9, в 2020-2021 учебном году обучающиеся 9-х классов принимали участие в ГИА-9 по двум обязательным предметам - русскому языку и математике.

XIV. РЕЗУЛЬТАТЫ ИТОГОВОЙ АТТЕСТАЦИИ В ФОРМЕ ОГЭ (ГВЭ) ВЫПУСКНИКОВ 9-Х КЛАССОВ, СДАВШИХ ЭКЗАМЕН С ПЕРВОГО РАЗА

Наименование ОО	2023 год														2024 год													
	Всего участ нико в	русский язык						Всего участ нико в	математика						Всего участ нико в	русский язык						Всего участ нико в	математика					
		"5"	"4"	"3"	"2"	качес тво знан	успев аемо сть		"5"	"4"	"3"	"2"	качес тво знан	успев аемо сть		«5»	«4»	«3»	«2»	к/з %	успев		"5"	"4"	"3"	"2"	каче ство знан	успев аемо сть
МБОУ «Богатенская ООШ»	5	1	1	3	0	40,0	100	5	0	1	3	1	20,0	80,0	5	24	23	15	2	72	95	5	8	31	26	0	60	100
МБОУ «Владимировская СОШ»	6	2	3	1	0	83,3	100	6	0	3	3	0	50,0	100	6	1	4	15	2	23	91	6	1	7	12	2	36	91
МБОУ «Вознесенская СОШ»	8	3	4	1	0	87,5	100	8	0	4	4	0	50,0	100	14	0	1	4	0	20	100	14	0	1	4	0	20	100
МБОУ «Драгунская ООШ»	4	1	1	2	0	50,0	100	4	0	3	1	0	75,0	100	6	8	9	11	1	59	97	6	1	15	8	5	55	83
МБОУ «Ивнянская СОШ №1»	59	21	27	11	0	81,4	100	59	7	23	25	4	50,0	93,2	65	1	2	3	0	50	100	65	1	3	2	0	67	100
МБОУ «Кочетовская СОШ»	5	1	3	1	0	80,0	100	5	0	1	2	2	20,0	60,0	11	3	7	4	0	71	100	11	3	8	3	0	79	100
МБОУ «Курасовская СОШ»	17	5	10	2	0	88,2	100	17	1	2	13	1	17,6	94,1	18	0	1	5	0	17	100	18	1	2	2	1	50	83
МБОУ «Новенская СОШ»	17	5	6	6	0	64,7	100	17	0	3	11	3	17,6	82,4	14	0	5	5	1	45	91	14	0	5	3	3	45	73
МБОУ «Песчанская СОШ»	9	3	3	3	0	66,7	100	9	0	1	8	0	11,1	100	7	3	6	6	3	50	83	7	1	8	5	4	50	78
МБОУ «Покровская ООШ»	7	0	3	4	0	42,9	100	7	0	1	4	2	14,3	71,4	15	4		9	1	29	93	15	1	2	8	3	21	79
МБОУ «Сафоновская ООШ»	5	0	2	3	0	40,0	100	5	0	0	3	2	0,0	60,0	13	0	4	3	0	57	100	13	0	5	2	0	71	100
МБОУ «СОШ №2 п.Ивня»	17	4	7	6	0	64,7	100	17	2	5	10	0	41,2	100	22	2	4	7	2	40	87	22	0	3	9	3	20	80
МБОУ «Сухосолотинская ООШ»	7	3	4	0	0	100	100	7	2	2	2	1	57,1	85,7	1	2	3	8	0	38	100	1	0	4	5	4	31	69
МБОУ «Сырцевская ООШ»	8	1	1	5	1	25,0	87,5	8	0	2	5	1	25,0	87,5	1	0	0	1	0	0	100	1	0	0	1	0	0	100
МБОУ "Федчевская ООШ"	3	2	0	1	0	66,7	100	3	0	1	2	0	33,3	100	3	1	0	0	0	100	100	3	0	1	0	0	100	100
МБОУ «Хомутчанская ООШ»	5	1	2	2	0	60,0	100	5	0	0	5	0	0,0	100	5	1	1	2	1	40	80	5	0	3	1	1	60	80
ОГБОУ «Верхопенская СОШ»	19	4	5	10	0	47,4	100	19	0	2	9	8	10,5	57,9	29	0	0	3	0	0	100	29	0	2	0	1	67	67
Итого по району	201	57	82	61	1	69,2	99,5	201	12	54	110	25	32,8	87,5	235	50	70	101	13	51	94	235	17	100	91	27	50	89

