

**МКУ «Управление образования администрации района
«Ивнянский район» Белгородской области**

МКУ «Центр развития и оценки качества образования»

*РЕЗУЛЬТАТЫ ГОСУДАРСТВЕННОЙ
ИТОГОВОЙ АТТЕСТАЦИИ ПО
ОБРАЗОВАТЕЛЬНЫМ ПРОГРАММАМ
СРЕДНЕГО ОБЩЕГО ОБРАЗОВАНИЯ
В 2023-2024 УЧЕБНОМ ГОДУ
НА ТЕРРИТОРИИ
ИВНЯНСКОГО РАЙОНА
БЕЛГОРОДСКОЙ ОБЛАСТИ*

СБОРНИК СТАТИСТИЧЕСКИХ МАТЕРИАЛОВ

Ивня, 2024

РЕДАКЦИОННАЯ КОЛЛЕГИЯ:

Билецкая Т.Д. – начальник МКУ «Управление образования»

Дьячкова Л.В. – начальник отдела дошкольного и общего образования
МКУ «Управление образования»

СОСТАВИТЕЛИ:

Мазурова И.А. – старший администратор отдела оценочных процедур, аттестации педагогических и руководящих кадров

Результаты государственной итоговой аттестации по образовательным программам среднего общего образования в 2023-2024 учебном году на территории Ивнянского района Белгородской области: Сборник статистических материалов. – Ивня, РЦОКО 2024. – с.38

Сборник составлен на основании результатов государственной итоговой аттестации по образовательным программам среднего общего образования и информации региональной информационной системы обеспечения проведения государственной итоговой аттестации обучающихся, освоивших основные образовательные программы основного и среднего общего образования, на территории Белгородской области в 2024 году.

Сборник содержит информационные и статистические материалы ГИА в форме ЕГЭ в Ивнянском районе в 2024 году. В сборнике представлена динамика результатов участия обучающихся Ивнянского района в ЕГЭ и его результаты в сравнении с результатами ЕГЭ по Белгородской области. Представленные материалы содержат информацию о результатах ГИА по каждой общеобразовательной организации района.

Сборник предназначен для проведения аналитических и мониторинговых исследований на уровне муниципалитета и общеобразовательных организаций района.

СОДЕРЖАНИЕ

ВВЕДЕНИЕ.....	4
1. Организация и проведение государственной итоговой аттестации по образовательным программам среднего общего образования на территории Ивнянского района.....	7
2. Минимальное количество баллов, установленное Рособранзором по предметам ЕГЭ в 2022 – 2023 учебном году.....	7
3. Сведения о количестве выпускников ОО Ивнянского района по предметам ЕГЭ.....	7
4. Количество выпускников дневных общеобразовательных учреждений с результатом ЕГЭ ниже уровня минимального количества баллов.....	8
5. Количество выпускников дневных общеобразовательных учреждений с результатом ЕГЭ выше среднего по региону.....	8
6. Распределение участников ЕГЭ по диапазонам тестовых баллов общеобразовательных организаций района в 2023 году.....	8
7. Средний тестовый балл ЕГЭ по русскому языку и математике с 2021 по 2023 год....	9
8. Диаграмма сравнения среднего тестового балла по результатам ЕГЭ в Ивнянском районе с 2021 год по 2023 год.....	9
9. Средний тестовый балл по предметам ЕГЭ среди выпускников общеобразовательных организаций Ивнянского района в 2023 году.....	10
10. Диаграмма среднего тестового балла по результатам ЕГЭ в 2023 году в Ивнянском районе в сравнении с областными показателями.....	10
11. Качество выполнения тестовых заданий по математике профильного уровня.....	11
12. Качество выполнения тестовых заданий по математике базового уровня.....	14
13. Качество выполнения тестовых заданий по русскому языку	16
14. Качество выполнения тестовых заданий по обществознанию.....	19
15. Качество выполнения тестовых заданий по биологии.....	22
16. Качество выполнения тестовых заданий по физике.....	25
17. Качество выполнения тестовых заданий по истории.....	28
18. Качество выполнения тестовых заданий по химии.....	30
19. Качество выполнения тестовых заданий по литературе	33
20. Качество выполнения тестовых заданий по английскому языку.....	35
21. Качество выполнения тестовых заданий по информатике и ИКТ.....	36
22. Результаты участия выпускников ОО района 2022-2023 учебного года по предметам ЕГЭ.....	38

ВВЕДЕНИЕ

В 2023-2024 учебном году государственную итоговую аттестацию по образовательным программам среднего общего образования проходили 54 выпускника школ района. Аттестаты о среднем общем образовании по итогам основного периода ГИА-11 получили 54 выпускник (98,0% выпускников), в 2023 году-49 человек (98,0% выпускников), в 2022 году – 43 человека (100%), 2021 году - 78 человек (97,5% выпускников).

В 2024 году аттестаты о среднем общем образовании с отличием и медали «За особые успехи в учении» 1 степени получили 6 выпускников (11%): 4 выпускника МБОУ «Ивнянская СОШ №1», 2 выпускника МБОУ «Курасовская СОШ», второй степени 8 выпускников (14%): 2 выпускника МБОУ «Вознесенской СОШ» 5 выпускников МБОУ «Ивнянская СОШ №1», 1 и выпускник МБОУ «Верхопенской СОШ». В 2023 году аттестаты о среднем общем образовании с отличием и медали «За особые успехи в учении» получили 7 человек (14%): по 1 выпускнику из МБОУ «Песчанская СОШ» и МБОУ «Новенская СОШ» и 5 выпускников из МБОУ «Ивнянская СОШ №1». В 2022 году аттестаты с отличием и медали получили 10 человек (23% выпускников): 5 выпускников МБОУ «Ивнянская СОШ №1», 3 выпускника МБОУ «Песчанская СОШ», по 1 выпускнику из МБОУ «Курасовская СОШ» и ОГБОУ «Верхопенская СОШ». В 2021 году аттестаты с отличием и медали получили 12 человек (15 % выпускников).

Самыми выбираемыми предметами в 2024 году для участия в ЕГЭ стали обществознание (43%), математика профильная (37%) и биология (22%). В 2023 году самыми выбираемыми предметами для участия в ЕГЭ, как и в прошлом учебном году стали математика профильного уровня (выбрали 48% обучающихся), обществознание (выбрали 40,0% обучающихся), биология (выбрали 28% обучающихся).

Средний балл выше регионального показателя только по истории (в прошлом учебном году – по 5 предметам: русский язык, информатика и ИКТ, биология, география, обществознание).

Результаты по четырем предметам выше областных показателей у выпускников Вознесенской школы, по трем предметам – у выпускников Ивнянской №1, Верхопенской и Курасовской школ.

Минимальный порог ЕГЭ по русскому языку преодолели все выпускники.

В 2024 году средний балл по району по предмету «Русский язык» составил 67 баллов. В 2023 году средний балл по району по предмету «Русский язык» снизился по сравнению с прошлым учебным годом на 1,9 балла и составил 68,9 балла. В 2022 году – 70,8 баллов, в 2021 году – 70,6 баллов.

От 80 баллов и выше по предмету набрали 11 человек (21%), в 2023 году- 11 человек (22,0%), в 2022 году – 14 человек (32,6%), в 2021 году – 16 человек (23,5%), в 2020 году - 18 человек (28,6%).

Наивысший балл **по русскому языку** у выпускницы МБОУ «Курасовская СОШ» Чунихина Алина – 94 баллов (учитель Гуляева Л.И.).

Средний балл выше районного показателя по русскому языку (67 балла) в МБОУ «Курасовская СОШ» - 79 балла, МБОУ «Ивнянская СОШ №1» - 71,0 балла.

Наивысший балл **ЕГЭ по математике профильного уровня** у выпускника МБОУ «Ивнянская СОШ №1» Заяц Влад – 82 балла (учитель Титова И.Н.). Средний балл выше районного показателя (60,0 балла) по математике профильного уровня в МБОУ «Ивнянская СОШ №1» - 65,0 балла.

Минимальный порог по предмету перешли все (1 выпускник Кочетовской СОШ со второй попытки).

Математику базового уровня сдавали 34 человека, из них отметку «5» получили 15 (44 %). Минимальный порог по предмету перешли все (1 выпускник Владимировской СОШ со второй попытки).

Средний балл **ЕГЭ по информатике и ИКТ** по району составил 43 балла. Выше районного показателя 70 баллов у выпускника МБОУ «Ивнянская СОШ №1» Заяц Влад -70 баллов (учитель Жданова М.В.). Средний балл по предмету выше регионального показателя в Вознесенской СОШ – 59 баллов. Минимальный порог не преодолело 2 выпускника из Верхопенской СОШ, Кочетовской СОШ.

Наивысший балл **ЕГЭ по биологии** (74 балла) у выпускницы МБОУ «Курасовская СОШ» Дураковой Виктории (учитель Чупахина Р.П). Не набрал минимального количества баллов 1 выпускник из МБОУ «Курасовская СОШ».

Наивысший балл **ЕГЭ по физике** в районе (82 балла) у выпускника МБОУ «Ивнянская СОШ №1» Заяц Влад (учитель Титов П.Е.). Минимальный порог преодолели все участники экзамена.

Наивысший балл **ЕГЭ по географии** в районе (63 балла) у выпускника МБОУ «Верхопенской СОШ» Тихоновой Олеси (учитель Мироненко С.В.). Минимальный порог преодолели все 3 участника экзамена.

Наивысший балл **ЕГЭ по истории** (95 баллов) у выпускницы МБОУ «Курасовская СОШ» Чунихиной Алины (учитель Клевцов С.А.). Минимальный порог преодолели все участники экзамена. Свыше 80 баллов набрал 1 выпускник из 7 участников экзамена (16,6%).

Наивысший балл **ЕГЭ по обществознанию** (по 83 балла) у выпускницы МБОУ «Ивнянская СОШ №1» Казаковой Ярославы (учитель Пипия Е.И.). Из 23 человек не преодолели минимальный порог 3 человека – 13% (3 человека из Ивнянской СОШ №). В прошлом учебном году из 20 участников -5 не преодолели порог -25%, в 2022 году-из 24 участников ЕГЭ по этому предмету не преодолели минимальный порог 4 человека – 16,7%. Свыше 80 баллов набрал 1 выпускник из 23 сдававших экзамен (4%).

Наивысший балл **ЕГЭ по химии** (64 балла) у выпускника МБОУ «Вознесенская СОШ» Медведева Максима (учитель Медведева Л.Н.). Минимальный порог преодолели все 7 участников экзамена (100%).

Наивысший балл **ЕГЭ по литературе** (59 балла) у выпускницы МБОУ «Ивнянская СОШ №1» Бабынина Евгения. Минимальный порог преодолели все 2 участника экзамена (100%).

Наивысший балл **ЕГЭ по английскому языку** (64 балла) у выпускницы МБОУ «Ивнянская СОШ №1» Першиной Марии. Преодолели минимальный порог все 2 участника ЕГЭ.

Доля обучающихся, набравших на ЕГЭ по какому-либо предмету более 80 баллов, составила 24,0% (2023-44%, 2022г. – 37,2%, 2021г.-13%, 2020г.-15%). Наибольшее число высокобалльников по русскому языку, по истории.

Доля обучающихся, набравших на ЕГЭ по какому-либо предмету более 80 баллов, в текущем году значительно снизилась и составила 22% (2023-44%, 2022г. – 37,2%, 2021г.-13%).

Таким образом, в 2024 году наблюдается положительная динамика результатов ЕГЭ по математике, физике, истории, информатике. Отрицательная динамика наблюдается по предметам – русский язык, химия, география. Значительно снизился процент высокобалльников. Нет высокобалльных результатов по информатике, литературе, химии, биологии, географии, английскому языку.

Рекомендации.

Организовать проведение практических семинаров и тематических заседаний районных методических объединений учителей-предметников по распространению позитивного опыта работы школ по подготовке обучающихся к ГИА-11.

Руководителям ОО:

1. Провести проблемно-ориентированный анализ результатов ГИА, определить пути предупреждения неуспешности обучающихся.
2. Организовать обсуждение результатов ГИА на МО, педсоветах.
3. Распределение педагогов, для работы в 10-11 классов, проводить с учетом качества результатов подготовки к ЕГЭ.
4. Включить в планы внутришкольного контроля проверку методики преподавания предметов, по которым выпускники получили низкие баллы ЕГЭ (Ивнянская СОШ №1 – обществознание; Владимирская СОШ– математика базовый уровень; Кочетовская СОШ – математика профильная, информатика и ИКТ; Верхопенская СОШ – информатика и ИКТ; Курасовская СОШ – биология;).

1. Организация и проведение государственной итоговой аттестации выпускников общеобразовательных организаций Ивнянского района

№ п/п	Наименование ОУ	Всего выпускников 11-х классов	Количество выпускников, участвовавших в ГИА-11 в форме ЕГЭ	
			в ППЭ	на дому
1.	Ивнянская СОШ №1	28	28	0
2.	СОШ №2 п.Ивня	2	2	0
3.	Верхопенская СОШ	5	5	0
4.	Владимировская СОШ	3	3	0
5.	Вознесенская СОШ	4	4	0
6.	Кочетовская СОШ	3	3	0
7.	Курасовская СОШ	3	3	0
8.	Новенская СОШ	2	2	0
9.	Песчанская СОШ	4	4	0
ИТОГО		54	54	0

2. Минимальное количество баллов, установленное Рособрнадзором по предметам ЕГЭ в 2023 – 2024 учебном году

Предметы ЕГЭ	Русский язык	Математика профильного уровня	Математика базовый уровень	Физика	Химия	Информатика и ИКТ	Биология	История	Обществознание	Литература	География	Иностранные языки
Минимальный балл	24	27	3	36	36	40	36	32	42	32	37	22

3. Сведения о количестве выпускников общеобразовательных организаций Ивнянского района, участвовавших в ЕГЭ

Наименование ОУ	Русский язык	Математика (базовый уровень)	Математика (профильный уровень)	Физика	Химия	Информатика и ИКТ	Биология	История	География	Английский язык	Обществознание	Литература
Ивнянская СОШ №1	28	17	11	3	2	5	3	5		2	18	2
СОШ №2 п.Ивня	2	2	0									
Верхопенская СОШ	5	4	1	1	1	1	2	1	1		2	
Владимировская СОШ	3	3	0		1		1					
Вознесенская СОШ	4	1	3		1	1			1		1	
Кочетовская СОШ	3	2	1			1						
Курасовская СОШ	3	3	0		2		2	1			1	
Новенская СОШ	2	1	1			1	1		1			

Песчанская СОШ	4	1	3			2	1				1	
ИТОГО	54	34	20	4	7	11	11	7	3	2	23	2

4. Количество выпускников общеобразовательных организаций с результатом ЕГЭ ниже уровня минимального количества баллов

Предметы ЕГЭ		Русский язык	Математика профильная	Физика	Химия	Информатика и ИКТ	Биология	История	География	Английский язык	Обществознание	Литература
Ивнянский район	Кол-во	0	1	0	0	2	1	0	0	0	3	0
	%	0,0	5,0	0,0	0,0	9,5	9,1	0,0	0,0	0,0	13,0	0,0

5. Количество выпускников общеобразовательных организаций с результатом ЕГЭ выше среднего по региону

Предметы ЕГЭ		Русский язык	Математика профильная	Физика	Химия	Информатика и ИКТ	Биология	История	География	Английский язык	Обществознание	Литература
Ивнянский район	Кол-во	28	10	2	1	2	5	4	1	1	12	0
	%	51,9	50	50	16,7	18,2	41,7	66,7	33,3	50	50	0

6. Распределение участников ЕГЭ по диапазонам тестовых баллов общеобразовательных организаций района в 2024 году

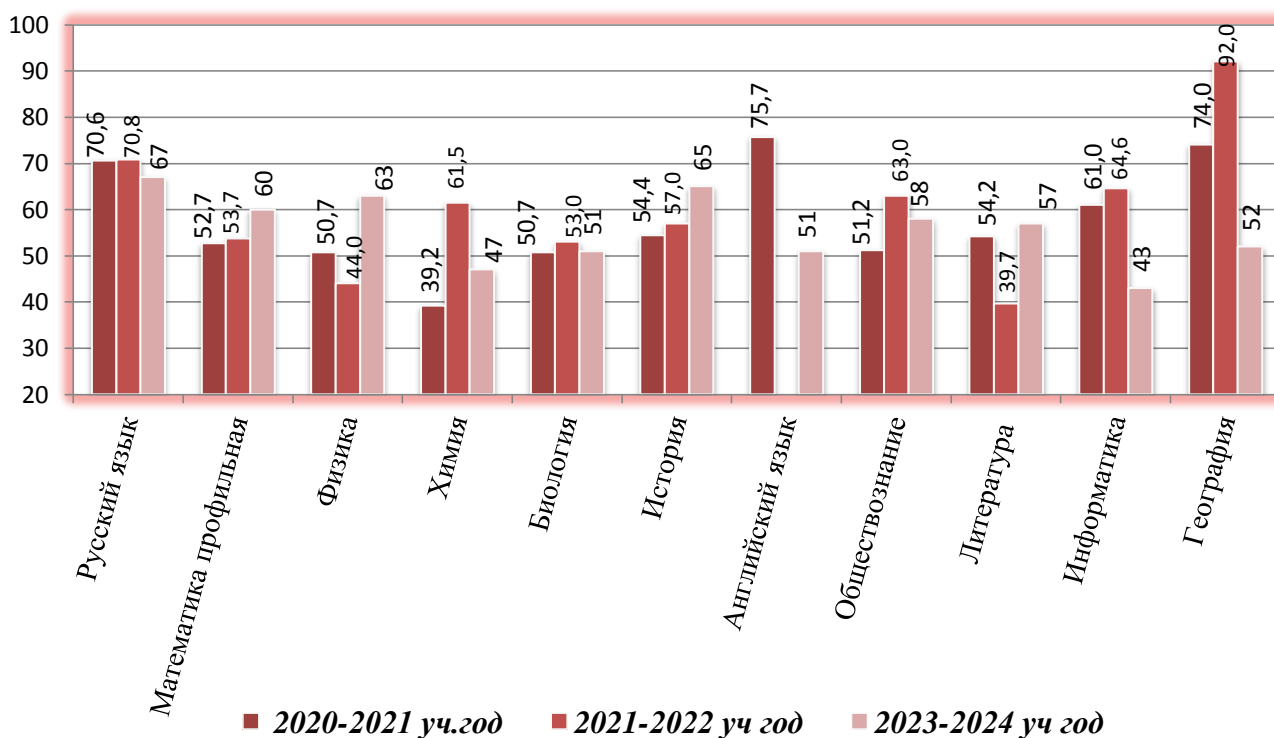
Предметы ЕГЭ	Всего	Диапазон тестовых баллов (кол-во человек)										
		0-9	10-19	20-29	30-39	40-49	50-59	60-69	70-79	80-89	90-99	100
Русский язык	54				1	7	8	14	13	10	1	
Математика (профильный уровень)	20		1	1	1	1	5	1	9	1		
Физика	4					2			1	1		
Химия	7				1	4	1	1				
Информатика и ИКТ	11	1		1		5	3		1			
Биология	11				1	3	3	3	1			
История	7					2		2	2		1	
Английский язык	2				1			1				
Обществознание	23			1	1	5	5	6	4	1		
Литература	2						2					
География	3					2		1				

7. Средний тестовый балл ЕГЭ по русскому языку и математике с 2020 по 2024 гг.

(по результатам всех этапов)

Предметы ЕГЭ	Учебный год	Кол-во участников ЕГЭ	Средний тестовый балл	
			по району	по области
Русский язык	2020-2021	68	70,63	70,02
	2021-2022	43	70,80	70,64
	2022-2023	50	68,86	72,24
	2023-2024	54	67	67,8
Математика профильная	2020-2021	36	52,72	52,2
	2021-2022	20	53,7	60,88
	2022-2023	20	53,0	58,05
	2023-2024	20	60	65,6
Математика базовая	2020-2021	0	-	-
	2021-2022	23	4,3	4,32
	2022-2023	30	4,0	4,16
	2023-2024	34	4,0	

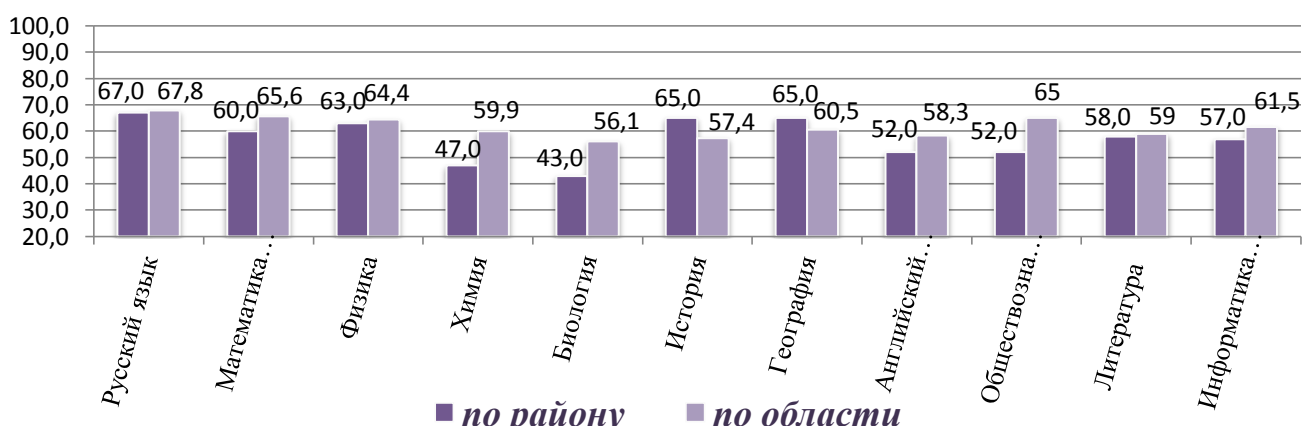
8. Диаграмма сравнения среднего тестового балла по результатам ЕГЭ в Ивнянском районе с 2021 год по 2024 год



9. Средний тестовый балл по предметам ЕГЭ среди выпускников общеобразовательных организаций Ивнянского района в 2024 году

Наименование ОУ	Русский язык	Математика (базовый уровень)	Математика (профильный уровень)	Физика	Химия	Информатика и ИКТ	Биология	История	География	Английский язык	Обществознание	Литература
Ивнянская СОШ №1	71	4	65	67	44	52	58	60		52	56	57
СОШ №2 п.Ивня	62	4										
Верхопенская СОШ	62	4	58	49	39	27	46	62	63		59	
Владимировская СОШ	57	3			49							
Вознесенская СОШ	62	4	60		64	59	66		49		67	
Кочетовская СОШ	44	4	17			7						
Курасовская СОШ	79	5			47		54	95			79	
Новенская СОШ	60	3	58			43	45		43			
Песчанская СОШ	67	4	57				45				62	
По району	67	4	60	63	47	43	53	65	52	52	58	57
По области	67,8		65,6	64,4	59,9	56,1	57,4	60,5	58,3	65	59	61,5
По РФ	63,9		62,6	63,2	56,6	54,5	54,1	57,2	56,1	65,4	55,1	60,9

10. Диаграмма среднего тестового балла по результатам ЕГЭ в 2024 году в Ивнянском районе в сравнении с областным показателем



**11. Качество выполнения тестовых заданий
по математике профильного уровня**

Результаты ЕГЭ по математике профильного уровня по ОО

№ п/п	Наименование ОУ	Кол-во участников	Неудовлетворительный уровень (кол-во/доля участников, набравших балл ниже минимального)	Удовлетворительный уровень (кол-во/доля участников, набравших от минимального балла до 60 баллов)	Хороший уровень (кол-во/доля участников, набравших от 60 баллов до 80 баллов)	Отличный уровень (кол-во/доля участников, набравших от 80 до 100 баллов)
1.	Ивнянская СОШ №1	11	0	3 (27,3%)	7(63,6%)	1(9,1%)
2.	СОШ №2 п.Ивня	0	0	0	0	0
3.	Верхопенская СОШ	1	0	1(100%)	0	0
4.	Владимировская СОШ	0	0	0	0	0
5.	Вознесенская СОШ	3	0	1(33%)	2(66,6%)	0
6.	Кочетовская СОШ	1	1 (100%)	0	0	0
7.	Курасовская СОШ	0	0	0	0	0
8.	Новенская СОШ	1	0	1(100%)	0	0
9.	Песчанская СОШ	3	0	2(66%)	1(33%)	0
ИТОГО		20	1 (5,0%)	8 (40,0%)	10 (50,0%)	1 (5,0%)

Количество учащихся справившихся с заданием №1 – №12 (задания с кратким ответом)

Номер задания	Наименование ОУ									Итого справились с заданием
	<i>Ивнянская СОШ №1</i>	<i>СОШ №2 п.Ивня</i>	<i>Верхопенская СОШ</i>	<i>Владимировская СОШ</i>	<i>Вознесенская СОШ</i>	<i>Кочетовская СОШ</i>	<i>Курасовская СОШ</i>	<i>Новенская СОШ</i>	<i>Песчанская СОШ</i>	
1	11	-	1	-	3	0	-	1	2	18
2	9	-	1	-	3	0	-	1	3	17
3	4	-	0	-	1	0	-	0	1	6
4	11	-	1	-	3	1	-	1	2	19
5	10	-	1	-	1	1	-	1	2	16
6	11	-	1	-	3	1	-	1	3	20
7	7	-	0	-	1	0	-	0	3	11
8	7	-	0	-	1	1	-	1	2	12
9	5	-	1	-	2	0	-	1	1	10
10	9	-	0	-	3	0	-	1	2	15
11	9	-	1	-	2	0	-	0	2	14
12	7	-	1	-	0	0	-	0	2	10

**Доля участников ЕГЭ, имеющих ноль баллов за выполнение заданий №13 - №19
(задания с развернутым ответом)**

№ п/п	Наименование ОУ	Математика профильная		
		Количество участников	Количество участников, имеющих 0 баллов за выполнение заданий	Доля участников, имеющих 0 баллов за выполнение заданий
1.	Ивнянская СОШ №1	11	0	-
2.	СОШ №2 п.Ивня	0	0	-
3.	Верхопенская СОШ	1	0	-
4.	Владимировская СОШ	0	0	-
5.	Вознесенская СОШ	6	1	17
6.	Кочетовская СОШ	1	1	100
7.	Курасовская СОШ	0	0	-
8.	Новенская СОШ	1	0	-
9.	Песчанская СОШ	3	1	33
ИТОГО		20	3	15,0%

**Диаграмма выбора выпускниками ЕГЭ по математике профильного уровня
с 2021 год по 2024год (количество человек)**

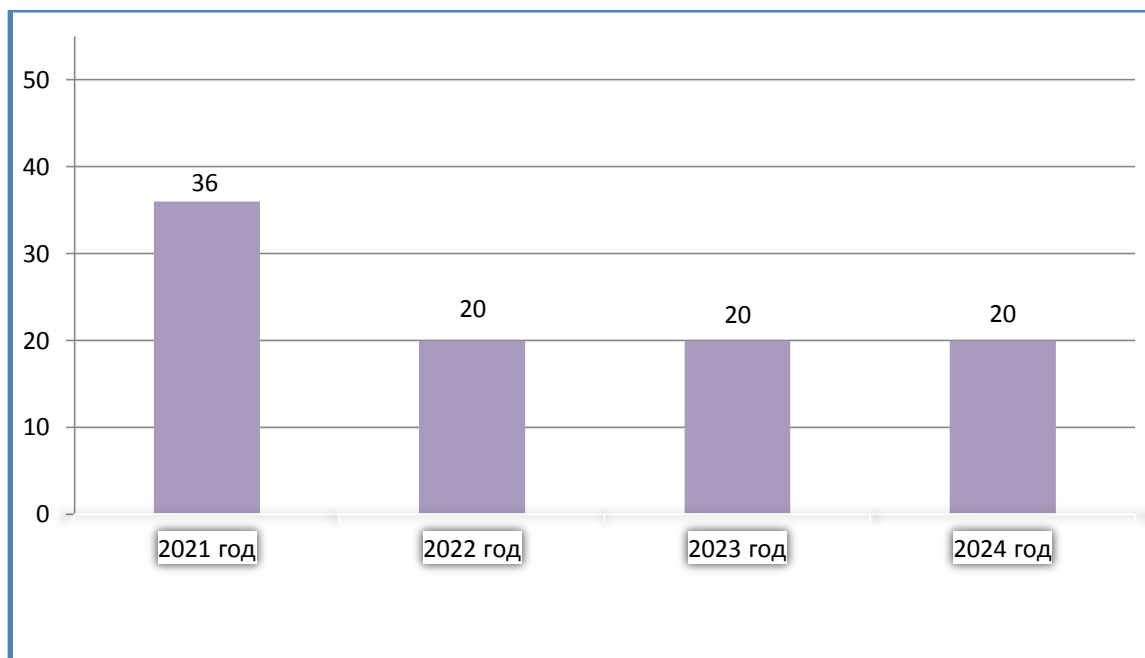


Диаграмма среднего тестового балла по математике профильного уровня с 2021 года по 2024 год по общеобразовательным организациям района

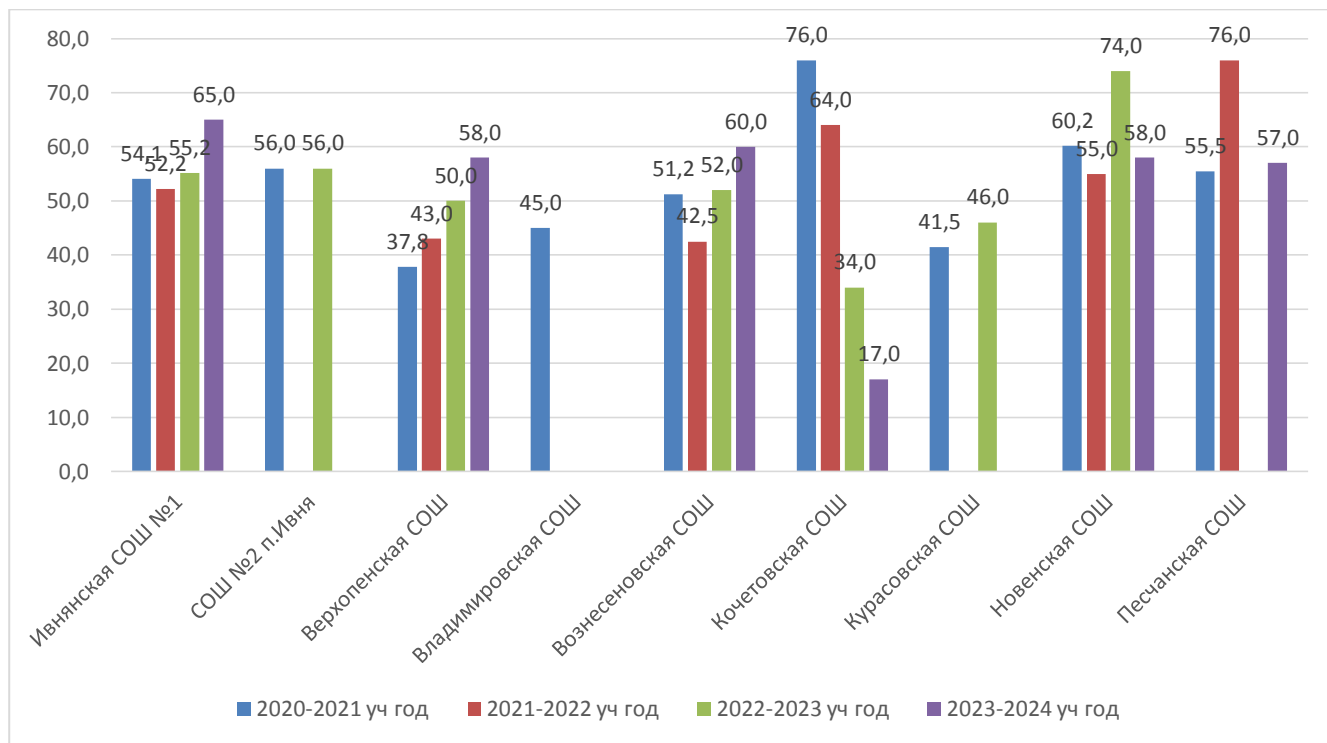
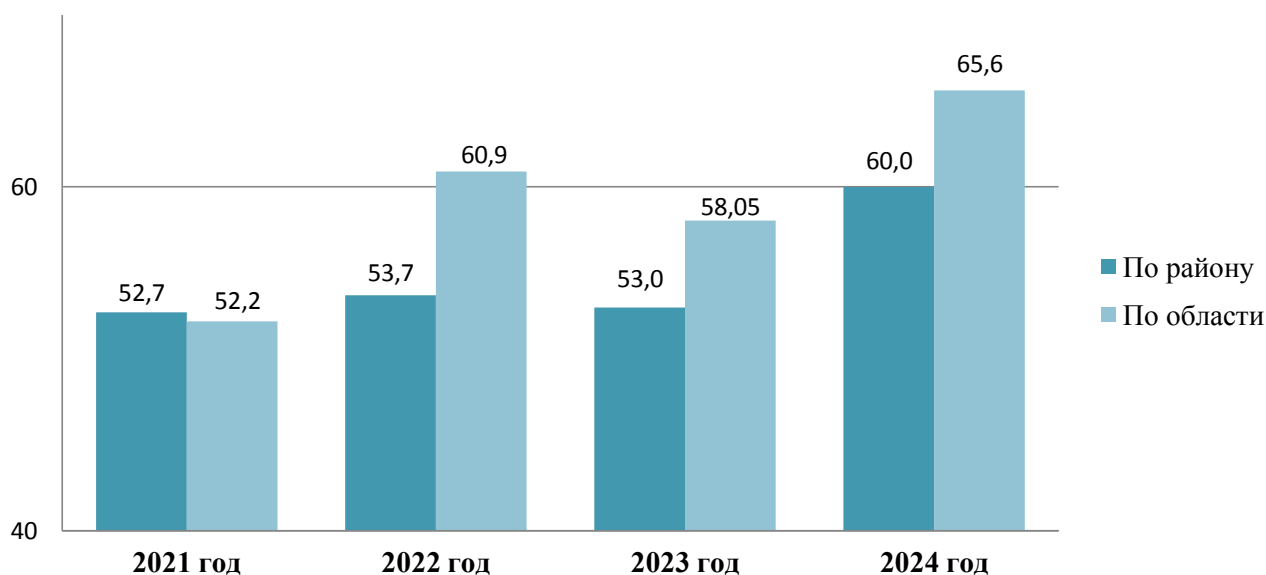
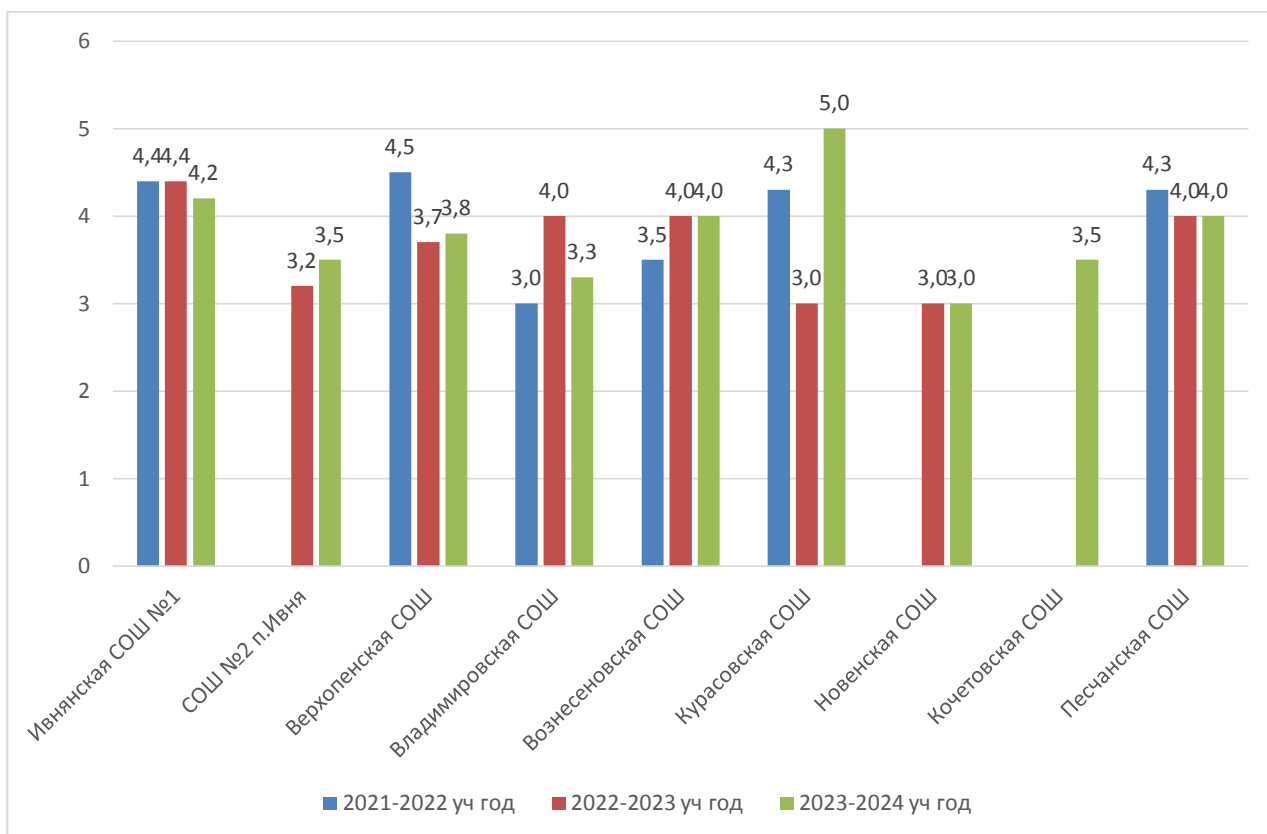


Диаграмма среднего тестового балла по математике профильного уровня с 2021 года по 2024 год



12. Качество выполнения тестовых заданий ЕГЭ по математике базового уровня

**Диаграмма среднего тестового балла по математике базового уровня
по ОО Ивнянского района**



Результаты ЕГЭ по математике базового уровня по ОО с первой попытки

№ п/п	Наименование ОУ	Кол-во участников	Неудовлетворительный уровень (кол-во/доля участников, получивших отметку «2»)	Удовлетворительный уровень (кол-во/доля участников, получивших отметку «3»)	Хороший уровень (кол-во/доля участников, получивших отметку «4»)	Отличный уровень (кол-во/доля участников, получивших отметку «5»)
1.	Ивнянская СОШ №1	17	0 (0,0%)	5(29,4%)	4(23,6%)	8(47%)
2.	СОШ №2 п.Ивня	2	0 (0,0%)	1(50%)	1(50%)	0 (0,0%)
3.	Верхопенская СОШ	4	0 (0,0%)	2(50%)	1(25%)	1(25%)
4.	Владимировская СОШ	3	1 (33,0%)	0 (0,0%)	2(66%)	0 (0,0%)
5.	Вознесенская СОШ	1	0 (0,0%)	0 (0,0%)	1(100%)	0 (0,0%)
6.	Кочетовская СОШ	2	0 (0,0%)	1(50%)	1(50%)	0 (0,0%)
7.	Курасовская СОШ	3	0 (0,0%)	0 (0,0%)	0 (0,0%)	5(100%)
8.	Новенская СОШ	1	0 (0,0%)	1(100%)	0 (0,0%)	0 (0,0%)
9.	Песчанская СОШ	1	0 (0,0%)	0 (0,0%)	1(100%)	0 (0,0%)
ИТОГО		34	1 (3%)	10 (29,4%)	11(32,4%)	14 (41,2%)

Качество выполнения заданий по математике базового уровня

№ п/п	Наименование ОУ	Кол-во участников	Средний балл	Качество знаний	Успеваемость	Написали на:			
						«5»	«4»	«3»	«2»
1.	Ивнянская СОШ №1	17	17	70,6	100	8	4	5	0
2.	СОШ №2 п.Ивня	2	11	50	100	0	1	1	0
3.	Верхопенская СОШ	4	12	50	67	1	1	2	0
4.	Владимировская СОШ	3	12	66	100	0	2	0	1
5.	Вознесенская СОШ	1	15	100	100	0	1	0	0
6.	Кочетовская СОШ	2	12	50	100	0	1	1	0
7.	Курасовская СОШ	3	18	100	100	5	0	0	0
8.	Новенская СОШ	1	8	0	100	0	0	1	0
9.	Песчанская СОШ	1	15	100	100	0	1	0	0
ИТОГО		34	13,6	73,3	96,7	9	13	7	1

Количество учащихся общеобразовательных организаций района справившихся с заданием №1 – №21 (задания с кратким ответом)

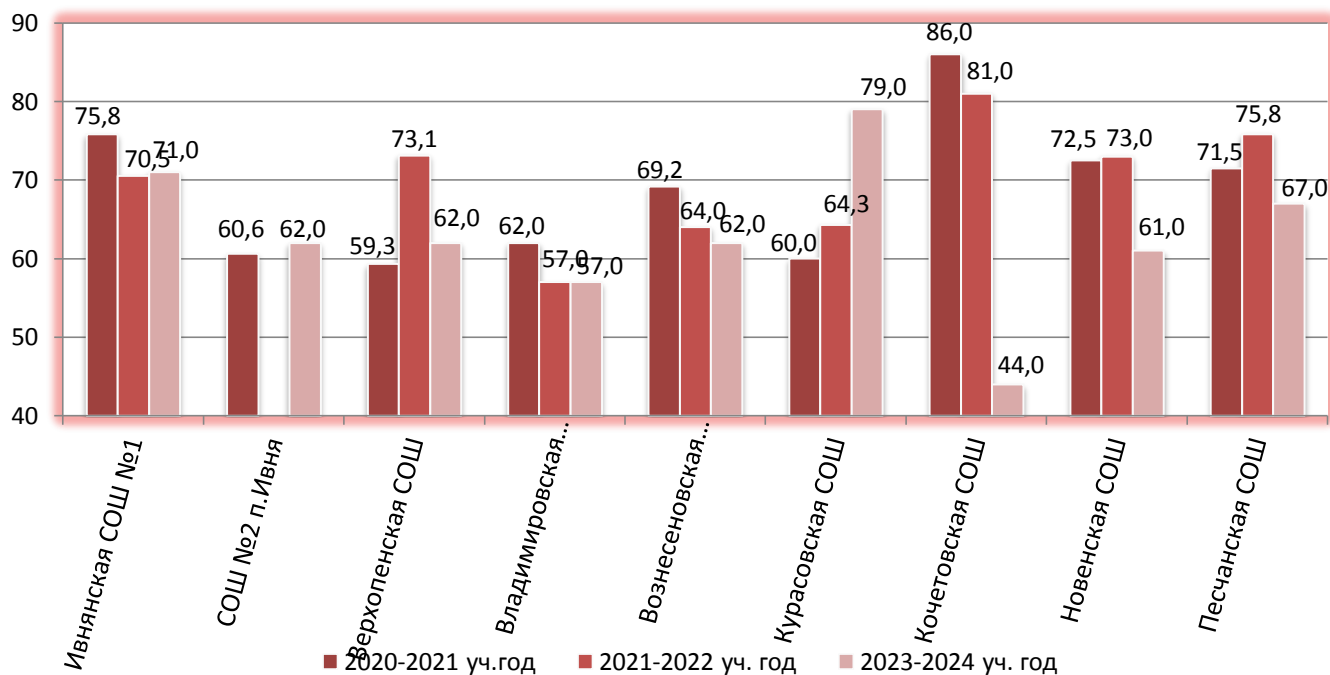
Номер задания	Наименование ОУ									Итого справились с заданием
	Ивнянская СОШ №1	СОШ №2 п.Ивня	Верхопенская СОШ	Владимировская СОШ	Вознесенская СОШ	Кочетовская СОШ	Курасовская СОШ	Новенская СОШ	Песчанская СОШ	
1	16	1	4	3	1	1	3	1	0	30
2	17	2	4	3	1	2	3	0	1	33
3	17	2	4	3	1	2	3	1	1	34
4	15	2	4	2	1	2	3	0	1	30
5	9	1	2	2	1	2	3	0	1	21
6	13	1	1	2	1	0	3	1	1	23
7	17	1	4	2	1	2	3	1	1	32
8	17	1	4	2	1	2	3	1	1	32
9	16	2	3	3	1	2	3	1	1	32
10	13	2	3	3	1	2	3	1	1	29
11	13	1	1	2	1	2	3	1	1	25
12	5	0	2	0	0	0	3	0	1	11
13	11	0	1	2	1	1	3	1	1	21
14	13	1	2	2	1	1	3	0	1	24
15	13	1	3	2	0	1	1	1	1	22
16	17	1	3	2	1	1	3	0	1	29
17	12	2	2	1	1	1	3	0	0	22
18	13	1	3	1	1	1	3	0	1	24
19	3	1	1	0	0	1	0	0	0	6
20	3	0	1	0	0	0	3	0	0	6
21	0	0	1	0	0	0	1	0	0	2
22	7	0	0	0	0	1	1	0	0	9

13. Качество выполнения тестовых заданий по русскому языку выпускниками общеобразовательных организаций района

Результаты ЕГЭ по русскому языку по ОО

№ п/п	Наименование ОУ	Кол-во участников	Неудовлетворительный уровень (кол-во/доля участников, набравших балл ниже минимального)	Удовлетворительный уровень (кол-во/доля участников, набравших от минимального балла до 60 баллов)	Хороший уровень (кол-во/доля участников, набравших от 60 баллов до 80 баллов)	Отличный уровень (кол-во/доля участников, набравших от 80 до 100 баллов)
1.	Ивнянская СОШ №1	28	0(0%)	6	14	8
2.	СОШ №2 п.Ивня	2	0(0%)	1	1	0
3.	Верхопенская СОШ	5	0(0%)	2	3	0
4.	Владимировская СОШ	3	0(0%)	1	2	0
5.	Вознесенская СОШ	4	0(0%)	1	3	0
6.	Кочетовская СОШ	3	0(0%)	3	0	0
7.	Курасовская СОШ	3	0(0%)	1	0	2
8.	Новенская СОШ	2	0(0%)	1	1	0
9.	Песчанская СОШ	4	0(0%)	1	2	1
ИТОГО		54	0 (0,0%)	17(31,5%)	26 (48,1%)	11 (20,4%)

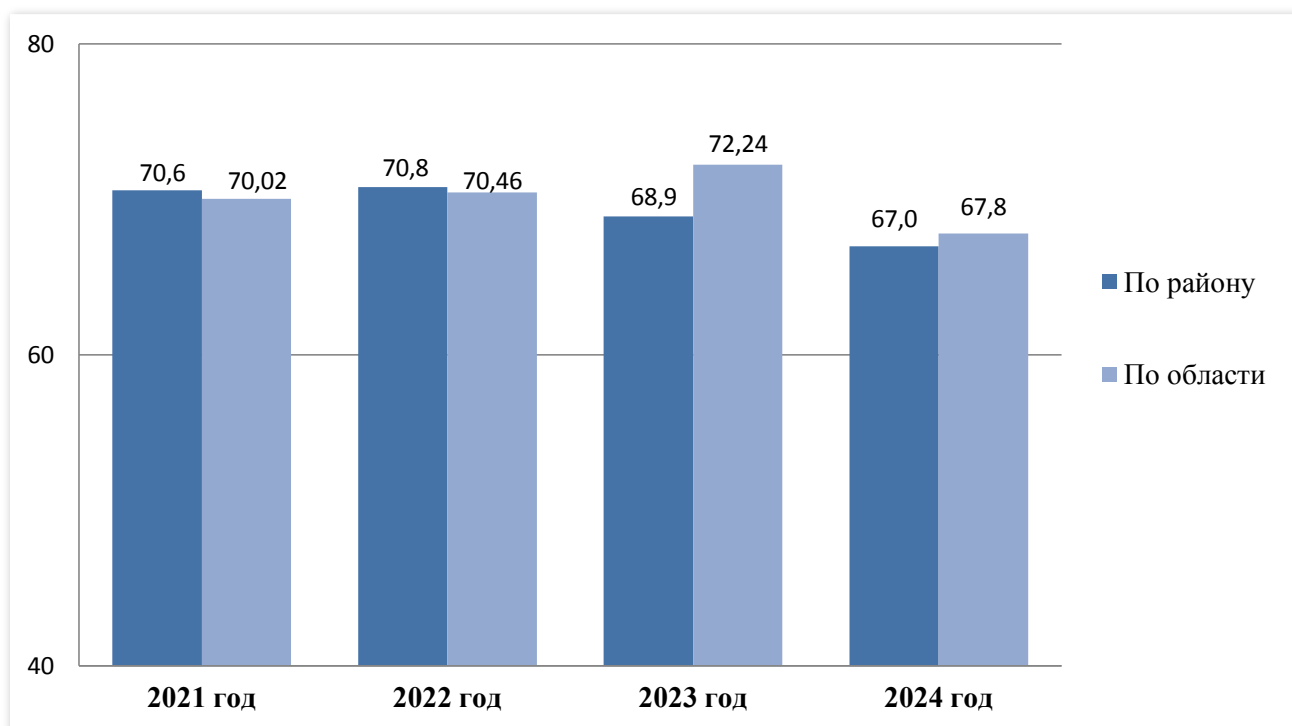
Диаграмма среднего тестового балла по русскому языку среди выпускников ОО района



**Доля участников ЕГЭ, имеющих ноль баллов за выполнение заданий №27 - №38
(задания с развернутым ответом)**

№ п/п	Наименование ОУ	Русский язык		
		Количество тестируемых	Количество тестируемых, имеющих 0 баллов за выполнение заданий	Доля тестируемых, имеющих 0 баллов за выполнение заданий
1.	Ивнянская СОШ №1	28	0	0,0%
2.	СОШ №2 п. Ивня	2	0	0,0%
3.	Верхопенская СОШ	5	0	0,0%
4.	Владимировская СОШ	3	0	0,0%
5.	Вознесенская СОШ	4	0	0,0%
6.	Кочетовская СОШ	3	0	0,0%
7.	Курасовская СОШ	3	0	0,0%
8.	Новенская СОШ	2	0	0,0%
9.	Песчанская СОШ	4	0	0,0%
ИТОГО		54	0	0,0%

Диаграмма среднего тестового балла по русскому языку с 2021 года по 2024 год

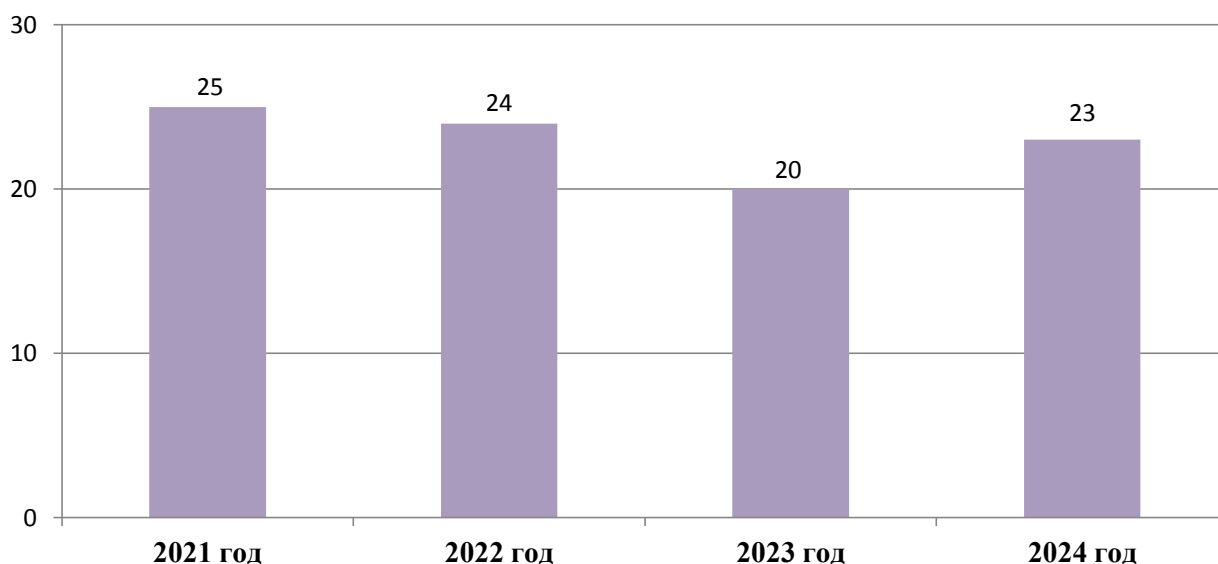


14. Качество выполнения тестовых заданий по обществознанию выпускниками общеобразовательных организаций района

Результаты ЕГЭ по обществознанию по ОО

№ п/п	Наименование ОУ	Кол-во участников	Неудовлетворительный уровень (кол-во/доля участников, набравших балл ниже минимального)	Удовлетворительный уровень (кол-во/доля участников, набравших от минимального балла до 60 баллов)	Хороший уровень (кол-во/доля участников, набравших от 60 баллов до 80 баллов)	Отличный уровень (кол-во/доля участников, набравших от 80 до 100 баллов)
1.	Ивнянская СОШ №1	18	3	8	6	1
2.	СОШ №2 п.Ивня	0	0	0	0	0
3.	Верхопенская СОШ	2	0	1	1	0
4.	Владимировская СОШ	0	0	0	0	0
5.	Вознесенская СОШ	1	0	0	1	0
6.	Кочетовская СОШ	0	0	0	0	0
7.	Курасовская СОШ	1	0	0	1	0
8.	Новенская СОШ	0	0	0	0	0
9.	Песчанская СОШ	1	0	0	1	0
ИТОГО		23	3(13%)	9 (39%)	10 (43%)	1(4%)

Диаграмма выбора выпускниками ЕГЭ по обществознанию с 2021 год по 2024 год (количество человек)



**Доля участников ЕГЭ, имеющих ноль баллов за выполнение заданий №17 - №28
(задания с развернутым ответом)**

№ п/п	Наименование ОУ	Обществознание		
		Количество тестируемых	Количество тестируемых, имеющих 0 баллов за выполнение с развернутым ответом	Доля тестируемых, имеющих 0 баллов за выполнение заданий с развернутым ответом
1.	Ивнянская СОШ №1	18	0	(0,0%)
2.	СОШ №2 п.Ивня	-	0	(0,0%)
3.	Верхопенская СОШ	2	0	(0,0%)
4.	Владимировская СОШ	-	0	(0,0%)
5.	Вознесенская СОШ	1	0	(0,0%)
6.	Кочетовская СОШ	-	0	(0,0%)
7.	Курасовская СОШ	1	0	(0,0%)
8.	Новенская СОШ	-	0	(0,0%)
9.	Песчанская СОШ	1	0	(0,0%)
ИТОГО		23	0	0,0%

Диаграмма среднего тестового балла по обществознанию среди выпускников общеобразовательных организаций района

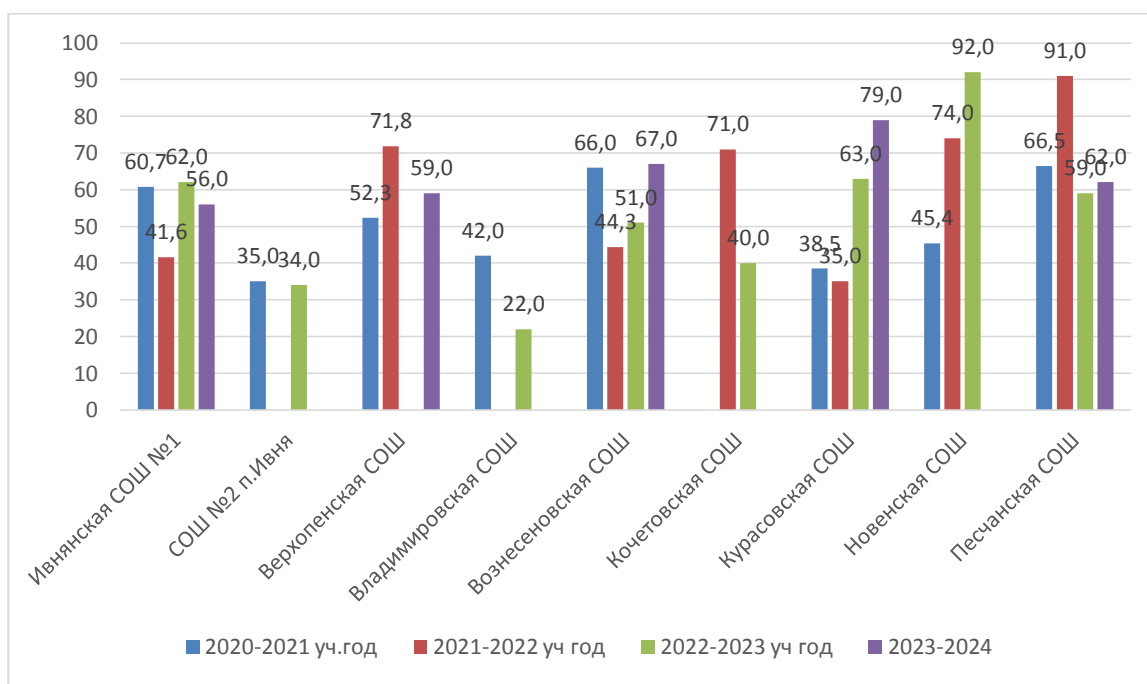
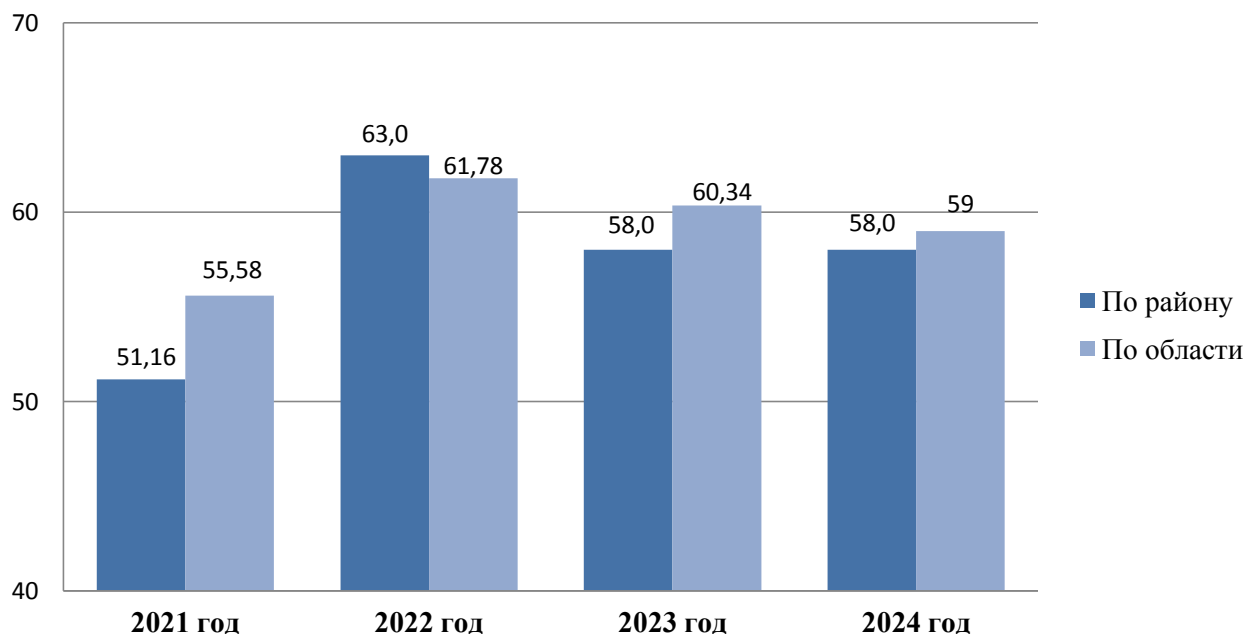


Диаграмма среднего тестового балла по обществознанию с 2021 года по 2024 год



15. Качество выполнения тестовых заданий по биологии выпускниками общеобразовательных организаций района

Результаты ЕГЭ по биологии по ОО

№ п/п	Наименование ОУ	Кол-во участников	Неудовлетворительный уровень (кол-во/доля участников, набравших балл ниже минимального)	Удовлетворительный уровень (кол-во/доля участников, набравших от минимального балла до 60 баллов)	Хороший уровень (кол-во/доля участников, набравших от 60 баллов до 80 баллов)	Отличный уровень (кол-во/доля участников, набравших от 80 до 100 баллов)
1.	Ивнянская СОШ №1	3	0	1(33%)	2(66%)	0
2.	СОШ №2 п.Ивня	-	-	-	-	-
3.	Верхопенская СОШ	2	0	2(100%)	0	0
4.	Владимировская СОШ	1	-	1(100%)	-	-
5.	Вознесенская СОШ	1	0	0	1(100%)	0
6.	Кочетовская СОШ	-	-	-	-	-
7.	Курасовская СОШ	2	1(50%)	0	1(50%)	0
8.	Новенская СОШ	1	0	1(100%)	0	0
9.	Песчанская СОШ	1	0	1(100%)	0	0
ИТОГО		11	1(9%)	6(55%)	4(36%)	0

**Диаграмма выбора выпускниками ЕГЭ по биологии с 2021 год по 2024 год
(количество человек)**



**Доля участников ЕГЭ, имеющих ноль баллов за выполнение заданий №23 - №29
(задания с развернутым ответом)**

№ п/п	Наименование ОУ	Биология		
		Количество тестируемых	Количество тестируемых, имеющих 0 баллов за выполнение заданий №22-№28	Доля тестируемых, имеющих 0 баллов за выполнение заданий №22-№28
1.	Ивнянская СОШ №1	3	0	0
2.	СОШ №2 п.Ивня	-	-	-
3.	Верхопенская СОШ	2	0	0
4.	Владимировская СОШ	1	0	0
5.	Вознесенская СОШ	1	0	0
6.	Кочетовская СОШ	-	-	-
7.	Курасовская СОШ	2	0	0
8.	Новенская СОШ	1	1	100
9.	Песчанская СОШ	1	0	0
ИТОГО		11	1	9

**Диаграмма среднего тестового балла по биологии с 2021 года по 2023 год по
общеобразовательным организациям района**

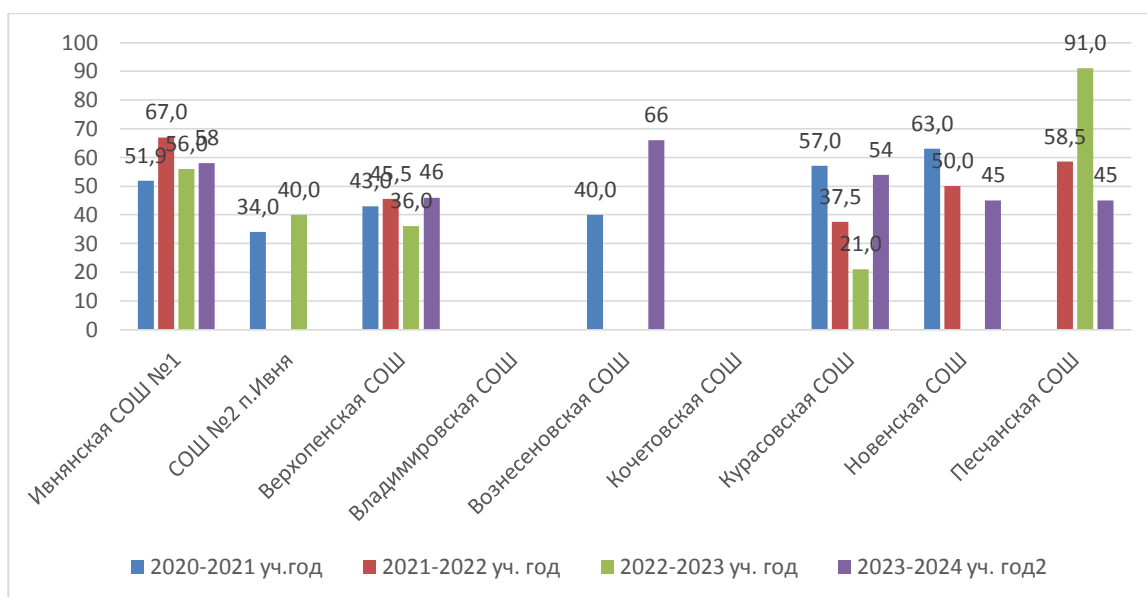
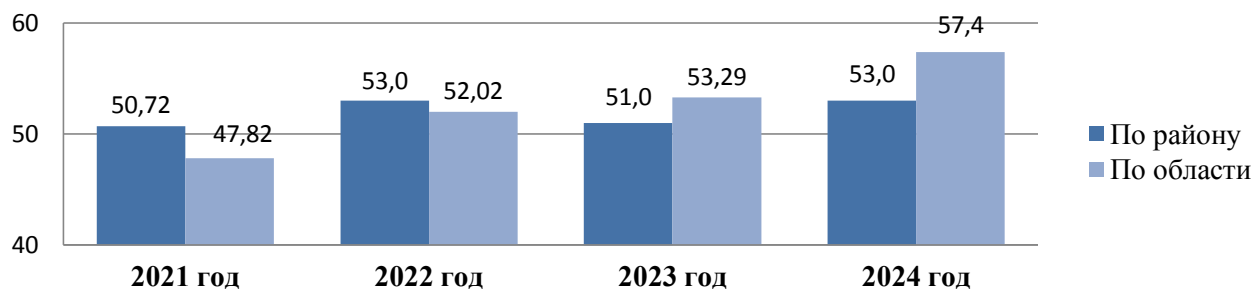
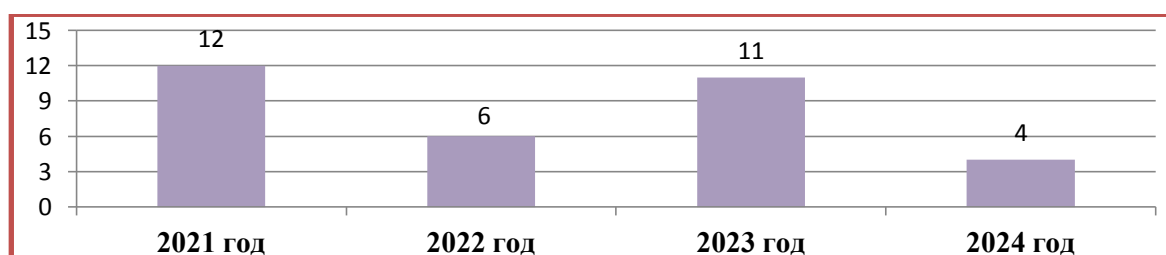


Диаграмма среднего тестового балла по биологии с 2021 года по 2024 год



16. Качество выполнения тестовых заданий ЕГЭ по физике выпускниками общеобразовательных организаций района

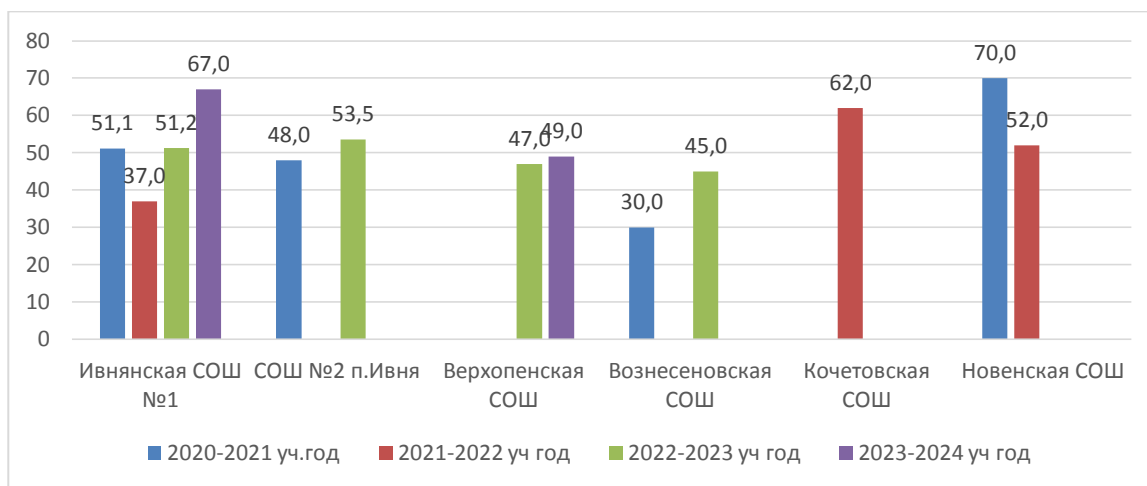
Диаграмма выбора выпускниками ЕГЭ по физике с 2021 год по 2024 год (количество человек)



Результаты ЕГЭ по физике по ОО

№ п/п	Наименование ОУ	Кол-во участников	Неудовлетворительный уровень (кол-во/доля участников, набравших балл ниже минимального)	Удовлетворительный уровень (кол-во/доля участников, набравших от минимального балла до 60 баллов)	Хороший уровень (кол-во/доля участников, набравших от 60 баллов до 80 баллов)	Отличный уровень (кол-во/доля участников, набравших от 80 до 100 баллов)
1.	Ивнянская СОШ №1	3	0	1(33%)	1(33%)	1(33%)
2.	СОШ №2 п.Ивня	-	-	-	-	-
3.	Верхопенская СОШ	1	0	1(100%)	0	0
4.	Владимировская СОШ	-	-	-	-	-
5.	Вознесенская СОШ	-	-	-	-	-
6.	Кочетовская СОШ	-	-	-	-	-
7.	Курасовская СОШ	-	-	-	-	-
8.	Новенская СОШ	-	-	-	-	-
9.	Песчанская СОШ	-	-	-	-	-
ИТОГО		4	0	2(50%)	1(25%)	1(25%)

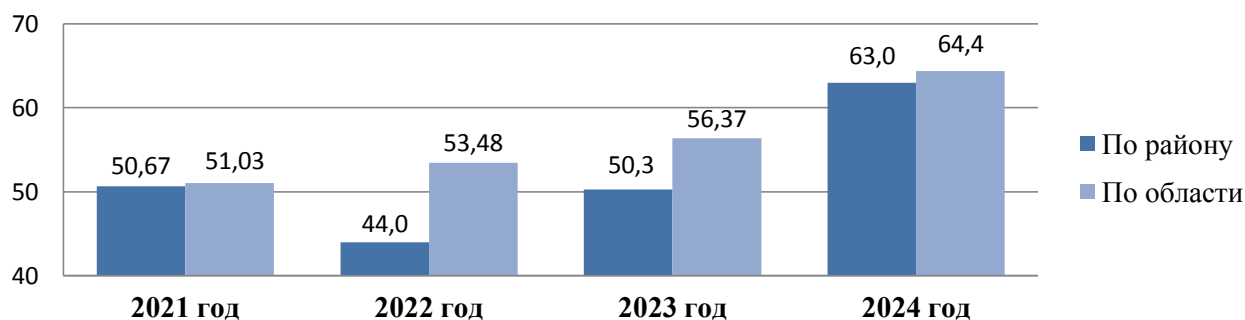
**Диаграмма среднего тестового балла
по физике с 2021 года по 2024 год по общеобразовательным организациям района**



**Доля участников ЕГЭ, имеющих ноль баллов за выполнение заданий №24 - №31
(задания с развернутым ответом)**

№ п/п	Наименование ОУ	Физика		
		Количество тестируемых	Количество тестируемых, имеющих 0 баллов за выполнение заданий №24 - №31	Доля тестируемых, имеющих 0 баллов за выполнение заданий №24 - №31
1.	Ивнянская СОШ №1	3	0	0
2.	СОШ №2 п.Ивня	-	-	-
3.	Верхопенская СОШ	1	0	0
4.	Владимировская СОШ	-	-	-
5.	Вознесенская СОШ	-	-	-
6.	Кочетовская СОШ	-	-	-
7.	Курасовская СОШ	-	-	-
8.	Новенская СОШ	-	-	-
9.	Песчанская СОШ	-	-	-
ИТОГО		4	0	0

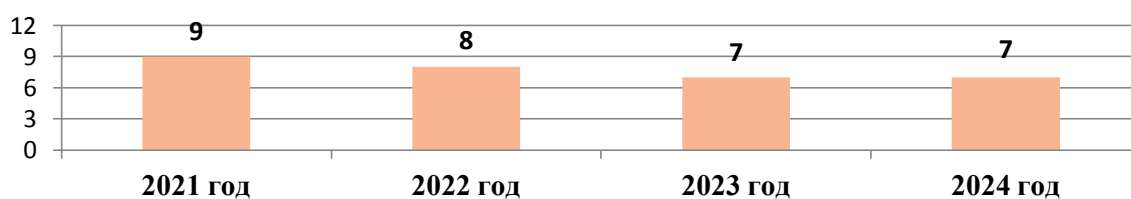
Диаграмма среднего тестового балла по физике с 2021 года по 2024 год



**Доля участников ЕГЭ, имеющих ноль баллов за выполнение заданий №1 - №21
(задания с развернутым ответом)**

№ п/п	Наименование ОУ	История		
		Количество тестируемых	Количество тестируемых, имеющих 0 баллов за выполнение заданий с развернутым ответом	Доля тестируемых, имеющих 0 баллов за выполнение заданий с развернутым ответом
1.	Ивнянская СОШ №1	5	0	0,0%
2.	СОШ №2 п.Ивня	0	0	0,0%
3.	Верхопенская СОШ	1	0	0,0%
4.	Владимировская СОШ	0	0	0,0%
5.	Вознесенская СОШ	0	0	0,0%
6.	Кочетовская СОШ	0	0	0,0%
7.	Курасовская СОШ	1	0	0,0%
8.	Новенская СОШ	0	0	0,0%
9.	Песчанская СОШ	0	0	0,0%
ИТОГО		7	0	0,0%

**Диаграмма выбора выпускниками ЕГЭ по истории с 2021 год по 2024 год
(количество человек)**



Результаты ЕГЭ по истории по ОО

№ п/п	Наименование ОУ	Кол-во участников	Неудовлетворительный уровень (кол-во/доля участников, набравших балл ниже минимального)	Удовлетворительный уровень (кол-во/доля участников, набравших от минимального балла до 60 баллов)	Хороший уровень (кол-во/доля участников, набравших от 60 баллов до 80 баллов)	Отличный уровень (кол-во/доля участников, набравших от 80 до 100 баллов)
1.	Ивнянская СОШ №1	5	0	2(40%)	3(60%)	0
2.	СОШ №2 п.Ивня	-	-	-	-	-
3.	Верхопенская СОШ	1	0	0	1(100%)	0
4.	Владимировская СОШ	-	-	-	-	-
5.	Вознесенская СОШ	-	-	-	-	-
6.	Кочетовская СОШ	-	-	-	-	-
7.	Курасовская СОШ	1	0	0	0	1(100%)
8.	Новенская СОШ	-	-	-	-	-
9.	Песчанская СОШ	-	-	-	-	-
ИТОГО		7	0	2(29%)	4(57%)	1(14%)

Диаграмма среднего тестового балла по истории с 2021 года по 2024 год по общеобразовательным организациям района

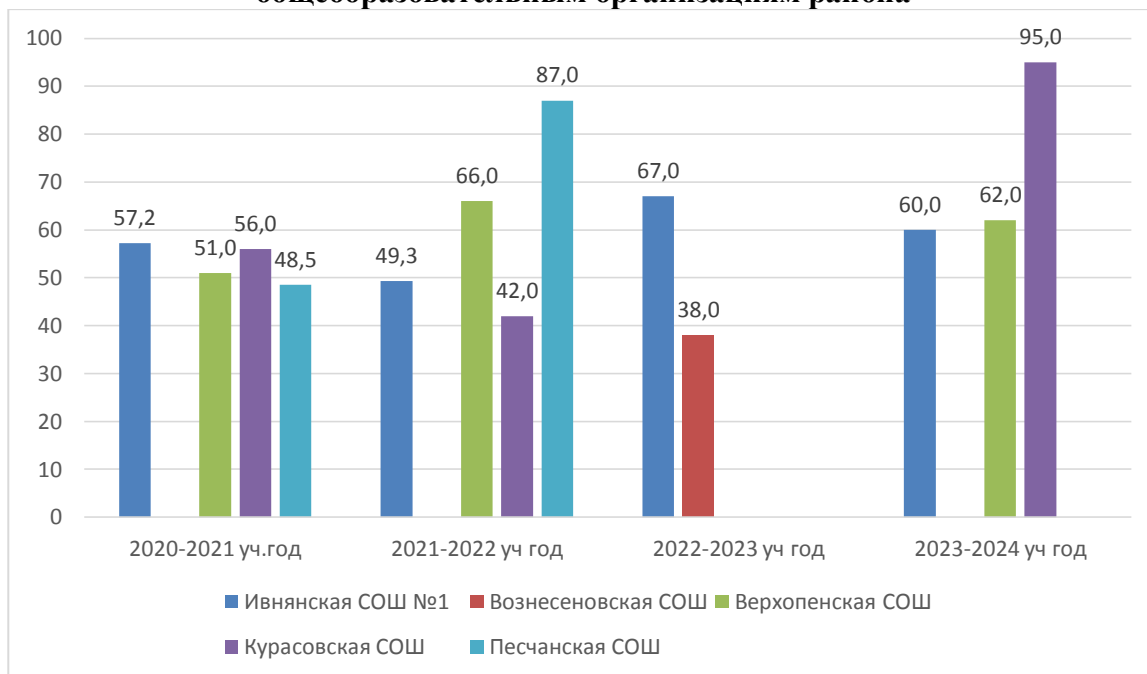
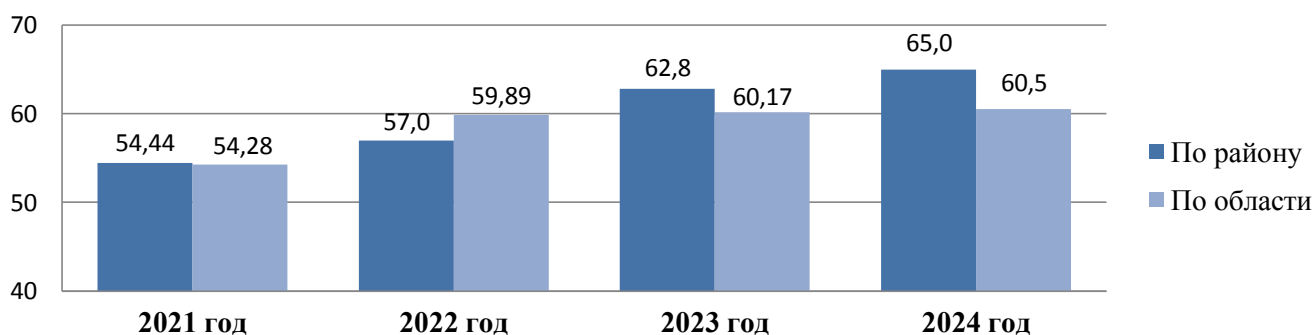
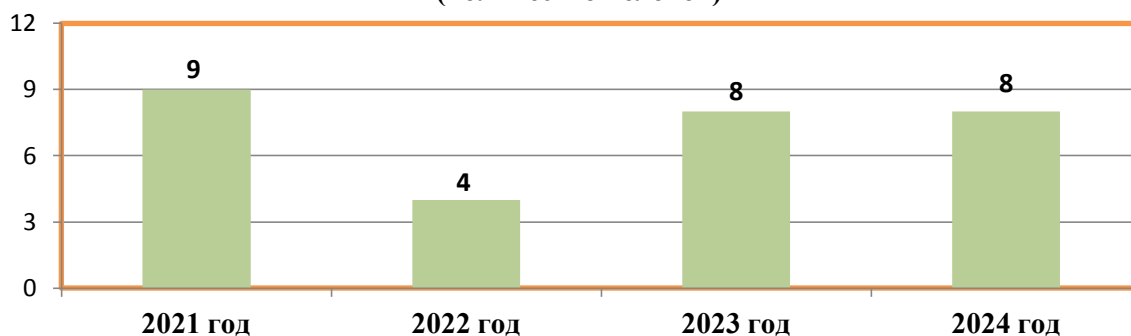


Диаграмма среднего тестового балла по истории с 2021 года по 2024 год



17. Качество выполнения тестовых заданий по химии выпускниками общеобразовательных организаций района

Диаграмма выбора выпускниками ЕГЭ по химии с 2021 год по 2024 год (количество человек)



Результаты ЕГЭ по химии по ОО

№ п/п	Наименование ОУ	Кол-во участников	Неудовлетворительный уровень (кол-во/доля участников, набравших балл ниже минимального)	Удовлетворительный уровень (кол-во/доля участников, набравших от минимального балла до 60 баллов)	Хороший уровень (кол-во/доля участников, набравших от 60 баллов до 80 баллов)	Отличный уровень (кол-во/доля участников, набравших от 80 до 100 баллов)
1.	Ивнянская СОШ №1	2	0	2(100%)	0	0
2.	СОШ №2 п.Ивня	-	-	-	-	-
3.	Верхопенская СОШ	1	0	1(100%)	0	0
4.	Владимировская СОШ	1	0	1(100%)	0	0
5.	Вознесенская СОШ	1	0	0	1(100%)	0
6.	Кочетовская СОШ	-	-	-	-	-
7.	Курасовская СОШ	2	0	2(100%)	0	0
8.	Новенская СОШ	-	-	-	-	-
9.	Песчанская СОШ	-	-	-	-	-
ИТОГО		7	0	6(86%)	1(14%)	0

Доля участников ЕГЭ, имеющих ноль баллов за выполнение заданий №29 - №34 (задания с развёрнутым ответом)

№ п/п	Наименование ОУ	Химия		
		Количество тестируемых	Количество тестируемых, имеющих 0 баллов за выполнение заданий с развернутым ответом	Доля тестируемых, имеющих 0 баллов за выполнение заданий с развернутым ответом
1.	Ивнянская СОШ №1	2	1	50,0%
2.	СОШ №2 п.Ивня	-	-	-
3.	Верхопенская СОШ	1	1	100,0%
4.	Владимировская СОШ	1	1	100,0%
5.	Вознесенская СОШ	1	0	0
6.	Кочетовская СОШ	-	-	-
7.	Курасовская СОШ	2	1	50,0%
8.	Новенская СОШ	-	-	-
9.	Песчанская СОШ	-	-	-
ИТОГО		7	4	57,1%

Диаграмма среднего тестового балла по химии с 2021 года по 2024 год по общеобразовательным организациям района

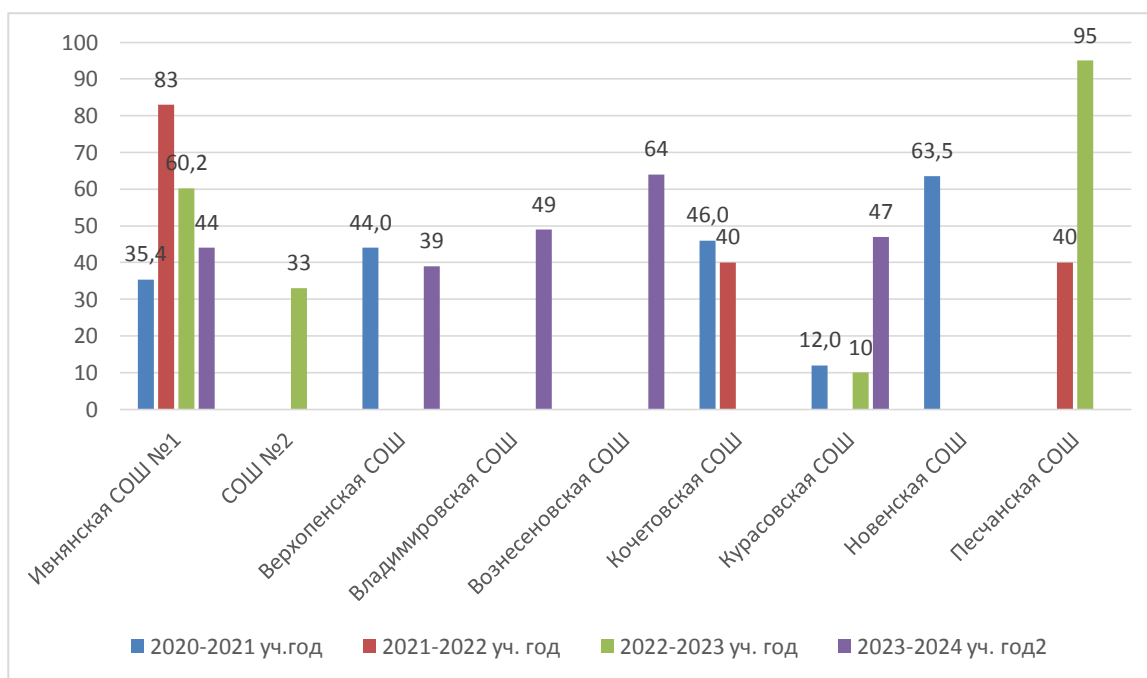
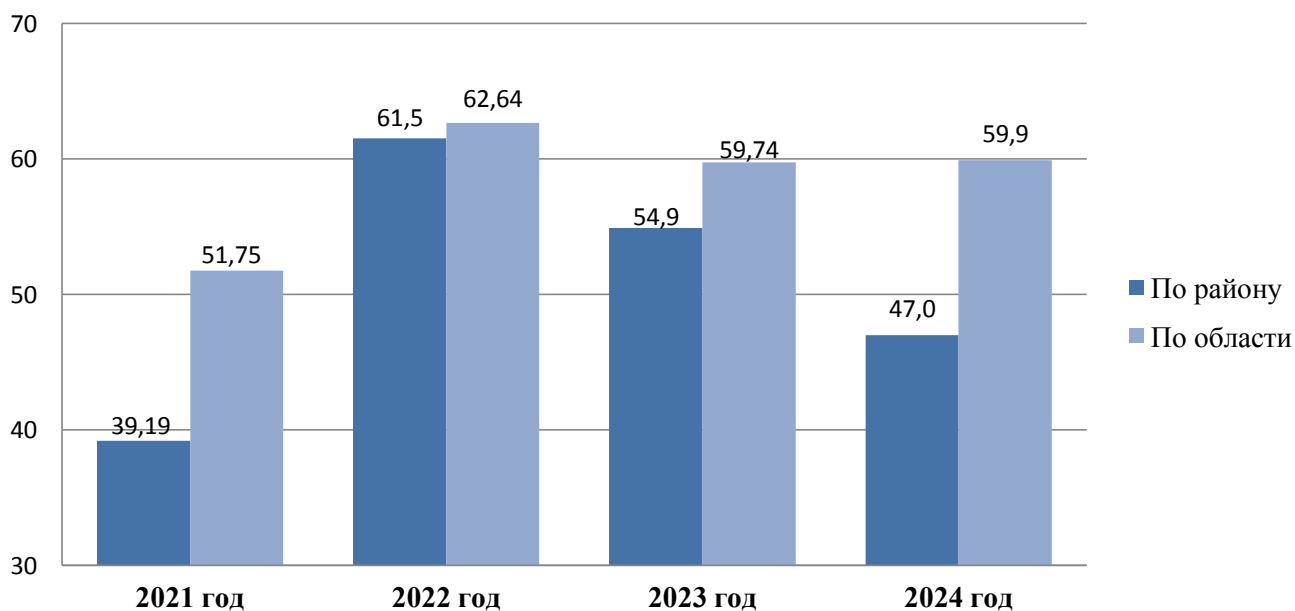


Диаграмма среднего тестового балла по химии с 2021 года по 2024 год

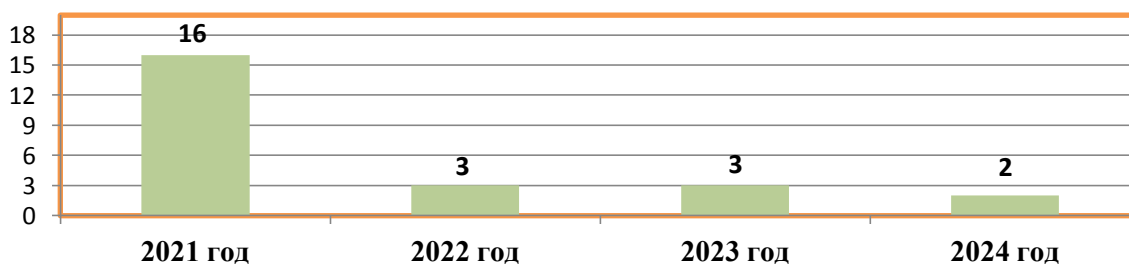


19. Качество выполнения тестовых заданий по литературе выпускниками общеобразовательных учреждений района

Результаты ЕГЭ по литературе по ОО

№ п/п	Наименование ОУ	Кол-во участников	Неудовлетворительный уровень (кол-во/доля участников, набравших балл ниже минимального)	Удовлетворительный уровень (кол-во/доля участников, набравших от минимального балла до 60 баллов)	Хороший уровень (кол-во/доля участников, набравших от 60 баллов до 80 баллов)	Отличный уровень (кол-во/доля участников, набравших от 80 до 100 баллов)
1.	Ивнянская СОШ №1	2	0	2(100%)	0	0
2.	СОШ №2 п.Ивня	0	-	-	-	-
3.	Верхопенская СОШ	0	-	-	-	-
4.	Владимировская СОШ	0	-	-	-	-
5.	Вознесенская СОШ	0	-	-	-	-
6.	Кочетовская СОШ	0	-	-	-	-
7.	Курасовская СОШ	0	-	-	-	-
8.	Новенская СОШ	0	-	-	-	-
9.	Песчанская СОШ	0	-	-	-	-
ИТОГО		2	0 (0,0%)	2 (100%)	0 (0,0%)	0 (0%)

Диаграмма выбора выпускниками ЕГЭ по литературе с 2021 год по 2024 год (количество человек)



Количество учащихся, справившихся с заданиями №1 – №6 (задания с кратким ответом)

№ п/п	Наименование ОУ	Всего уч-ся	1	2	3	4	5	6
1.	Ивнянская СОШ №1	2	1	1	2	2	2	1
2.	СОШ №2 п.Ивня	0	-	-	-	-	-	-
3.	Верхопенская СОШ	0	-	-	-	-	-	-
4.	Владимировская СОШ	0	-	-	-	-	-	-
5.	Вознесенская СОШ	0	-	-	-	-	-	-
6.	Кочетовская СОШ	0	-	-	-	-	-	-
7.	Курасовская СОШ	0	-	-	-	-	-	-
8.	Новенская СОШ	0	-	-	-	-	-	-
9.	Песчанская СОШ	0	-	-	-	-	-	-
ИТОГО		2	1	1	2	2	2	1

**Доля участников ЕГЭ, имеющих ноль баллов за выполнение заданий №8 - №27
(задания с развернутым ответом)**

№ п/п	Наименование ОУ	Литература		
		Количество тестируемых	Количество тестируемых, имеющих 0 баллов за выполнение заданий с развернутым ответом	Доля тестируемых, имеющих 0 баллов за выполнение заданий с развернутым ответом
1.	Ивнянская СОШ №1	2	0	0,0%
2.	СОШ №2 п.Ивня	0	-	-
3.	Верхопенская СОШ	0	-	-
4.	Владимировская СОШ	0	-	-
5.	Вознесенская СОШ	0	-	-
6.	Кочетовская СОШ	0	-	-
7.	Курасовская СОШ	0	-	-
8.	Новенская СОШ	0	-	-
9.	Песчанская СОШ	0	0	0,0%
ИТОГО		2	0	0,0%

Диаграмма среднего тестового балла по литературе с 2021 года по 2024 год по общеобразовательным организациям района

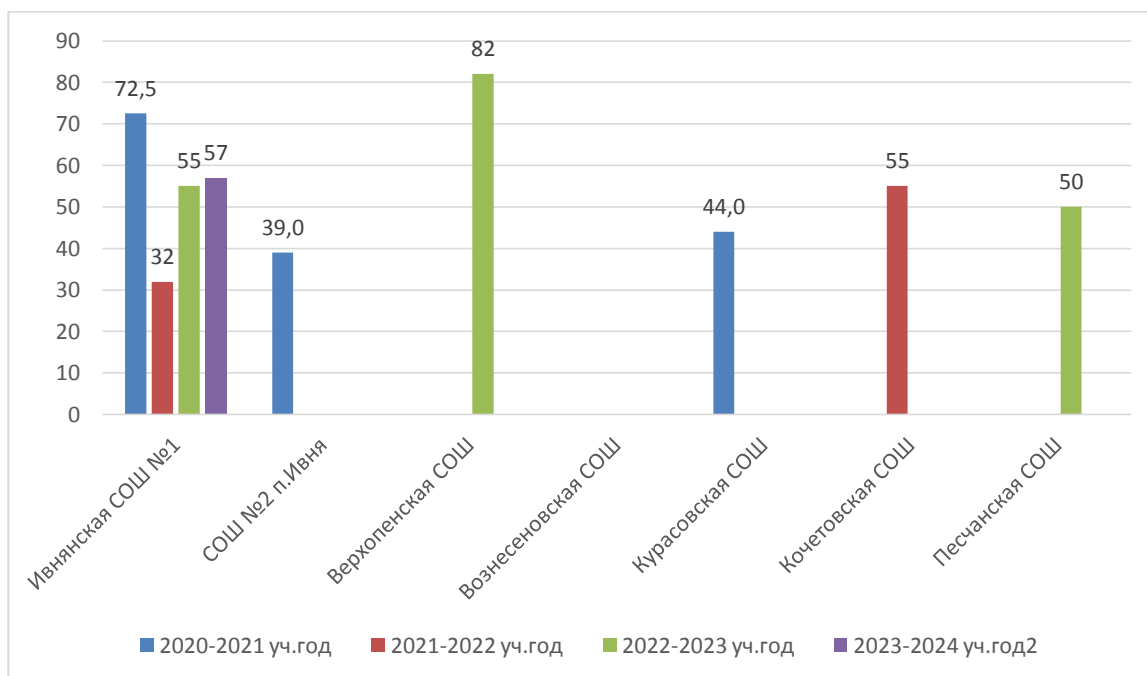
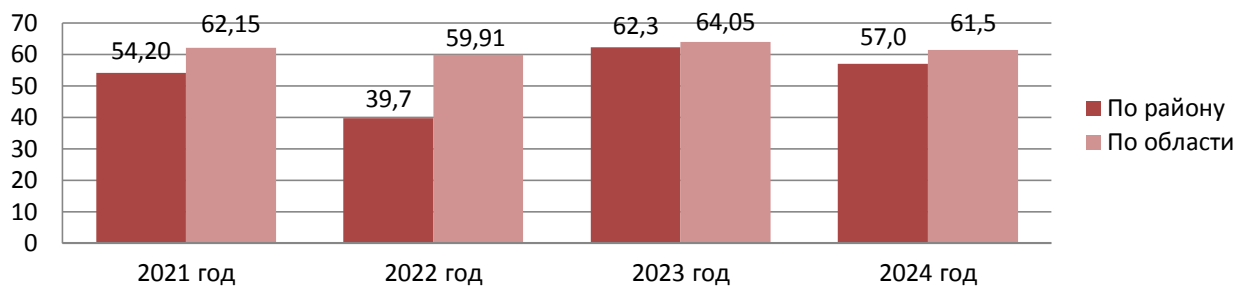


Диаграмма среднего тестового балла по литературе с 2021 года по 2024 год



20. Качество выполнения тестовых заданий по английскому языку учащимися общеобразовательных учреждений района

Диаграмма выбора выпускниками ЕГЭ по английскому языку с 2020 год по 2024 год (количество человек)

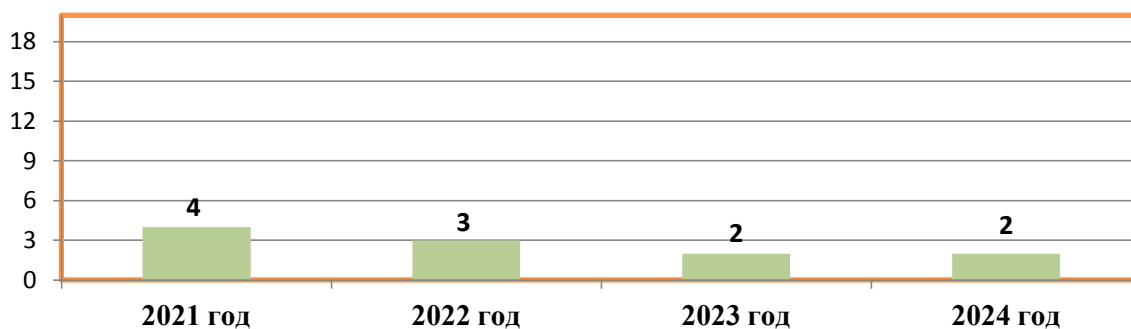


Диаграмма среднего тестового балла по английскому языку с 2020 года по 2024 год по общеобразовательным организациям района

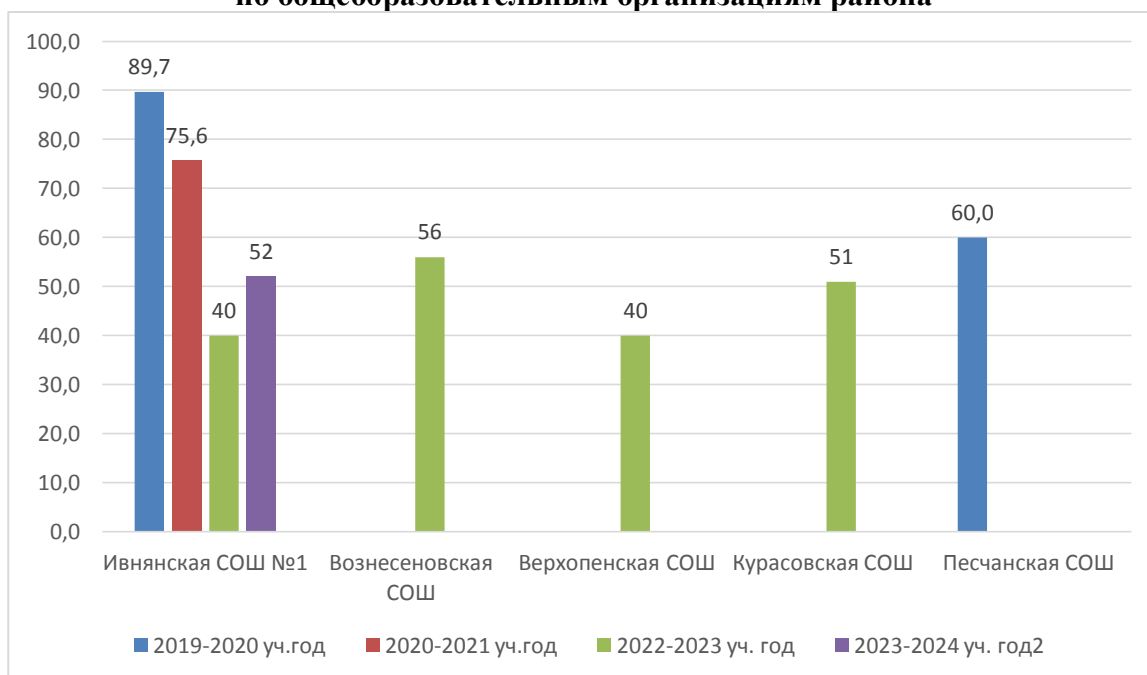
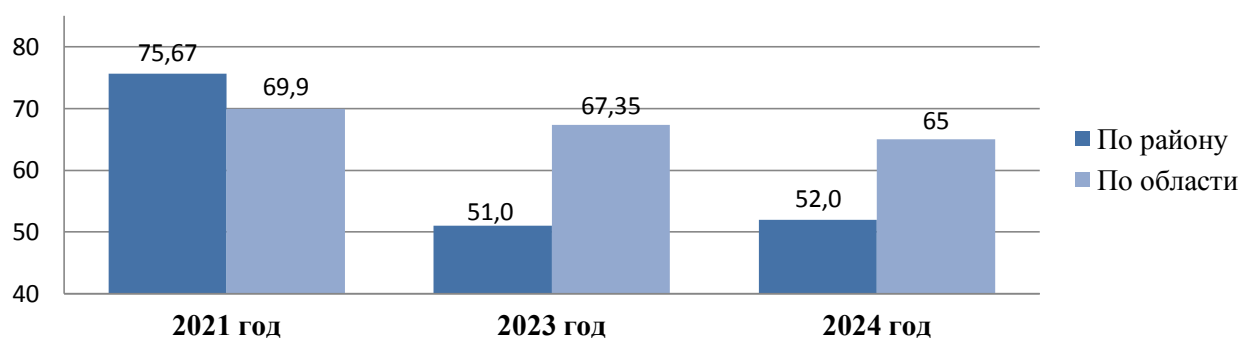


Диаграмма среднего тестового балла по английскому языку с 2021 года по 2024 год



21. Качество выполнения тестовых заданий по информатике и ИКТ учащимися общеобразовательных учреждений района

Результаты ЕГЭ по информатике и ИКТ по ОО

№ п/п	Наименование ОУ	Кол-во участников	Неудовлетворительный уровень (кол-во/доля участников, набравших балл ниже минимального)	Удовлетворительный уровень (кол-во/доля участников, набравших от минимального балла до 60 баллов)	Хороший уровень (кол-во/доля участников, набравших от 60 баллов до 80 баллов)	Отличный уровень (кол-во/доля участников, набравших от 80 до 100 баллов)
1.	Ивнянская СОШ №1	5	0	4	1	0
2.	СОШ №2 п.Ивня	-	-	-	-	-
3.	Верхопенская СОШ	1	1	0	0	0
4.	Владимировская СОШ	-	-	-	-	-
5.	Вознесенская СОШ	1	0	1	0	0
6.	Кочетовская СОШ	1	1	0	0	0
7.	Курасовская СОШ	-	-	-	-	-
8.	Новенская СОШ	1	0	1	0	0
9.	Песчанская СОШ	2	0	2	0	0
ИТОГО		11	2(18%)	8(73%)	1(9%)	0

Диаграмма выбора выпускниками ЕГЭ по информатике и ИКТ с 2021 года по 2024 год (количество человек)

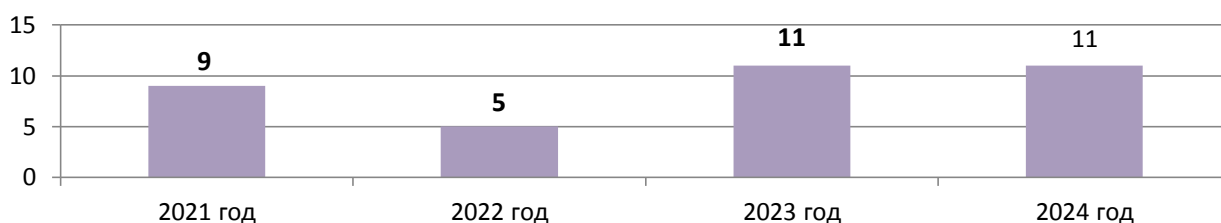


Диаграмма среднего тестового балла по информатике и ИКТ с 2021 года по 2024 год по общеобразовательным организациям района

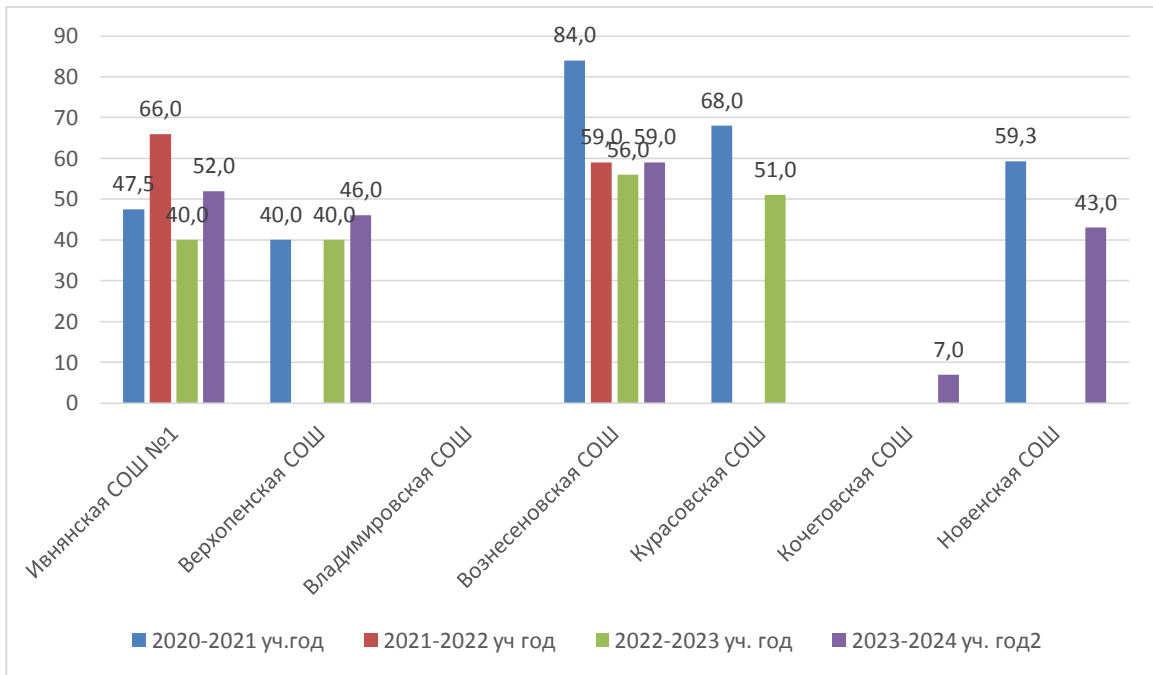
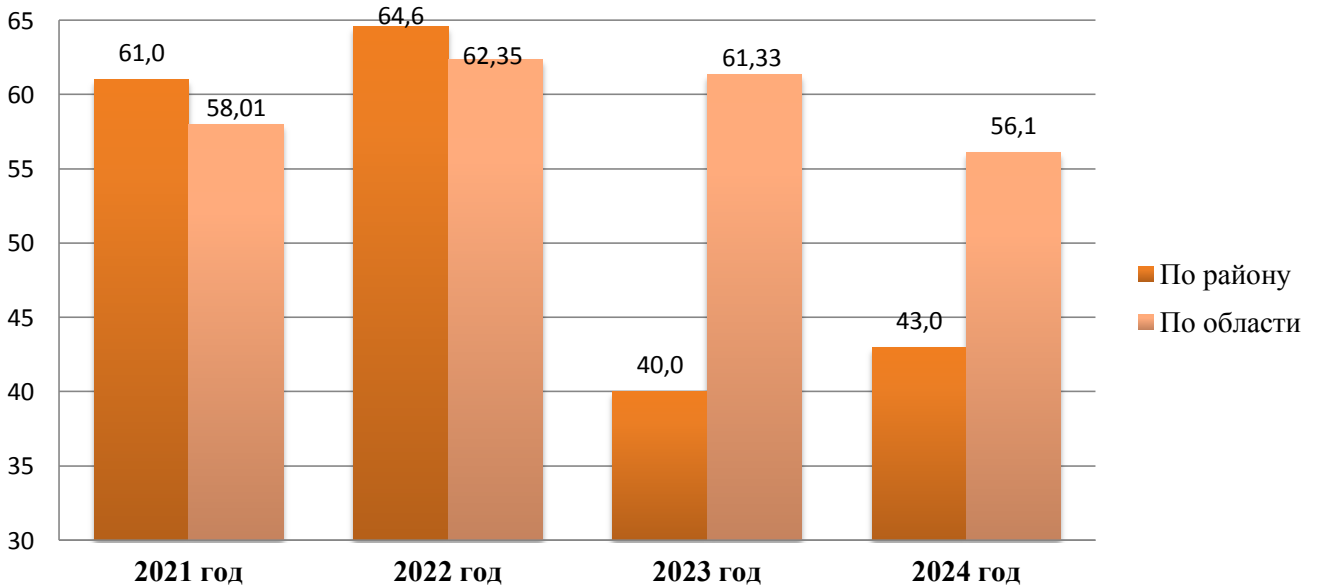


Диаграмма среднего тестового балла по информатике и ИКТ с 2021 года по 2024 год



22. Результаты участия выпускников ОО района 2023-2024 учебного года в ЕГЭ

№ п/п	Наименование ОО	Результаты ЕГЭ (с первого раза основного периода)																							
		русский язык		математика (базовый уровень)		математика (профильный уровень)		физика		химия		биология		история		обществознание		литература		английский язык		информатика и ИКТ		география	
		кол-во участников	кол-во сдавших	кол-во участников	кол-во сдавших	кол-во участников	кол-во сдавших	кол-во участников	кол-во сдавших	кол-во участников	кол-во сдавших	кол-во участников	кол-во сдавших	кол-во участников	кол-во сдавших	кол-во участников	кол-во сдавших	кол-во участников	кол-во сдавших	кол-во участников	кол-во сдавших	кол-во участников	кол-во сдавших	кол-во участников	кол-во сдавших
1.	Ивнянская СОШ №1	28	28	17	17	11	11	3	3	2	2	3	3	5	5	18	15	2	2	2	2	5	5	0	-
2.	СОШ №2 п.Ивня	2	2	2	2	0	-	0	-	0	-	0	-	0	-	0	-	0	-	0	-	0	-	0	-
3.	Верхопенская СОШ	5	5	4	4	1	1	1	1	1	1	2	2	1	1	2	2	0	-	0	-	1	0	1	1
4.	Владимировская СОШ	3	3	3	2	0	-	0	-	1	1	1	1	0	-	0	-	0	-	0	-	0	-	0	-
5.	Вознесеновская СОШ	4	4	1	1	3	3	0	-	1	1	0	-	0	-	1	1	0	-	0	-	1	1	1	1
6.	Кочетовская СОШ	3	3	2	2	1	0	0	-	0	-	0	-	0	-	0	-	0	-	0	-	1	0	0	-
7.	Курасовская СОШ	3	3	3	3	0	-	0	-	2	2	2	1	1	1	1	1	0	-	0	-	0	-	0	-
8.	Новенская СОШ	2	2	1	1	1	1	0	-	0	-	1	1	0	-	0	-	0	-	0	-	1	1	1	0
9.	Песчанская СОШ	4	4	1	1	3	3	0	-	0	-	1	1	0	-	1	1	0	-	0	-	2	2	0	-
ИТОГО по району		54	54	34	33	20	19	4	4	7	7	11	10	7	7	23	20	2	2	2	2	11	9	3	3