

*МКУ «Управление образования администрации района
«Ивнянский район» Белгородской области*

МКУ «Центр развития и оценки качества образования»

*Статистика
основных результатов государственной
итоговой аттестации по образовательным
программам основного общего
образования выпускников
общеобразовательных организаций
Ивнянского района
Белгородской области
в 2021/2022 учебном году*

Ивня, 2022

РЕДАКЦИОННАЯ КОЛЛЕГИЯ:

Билецкая Т.Д. – начальник МКУ «Управление образования»

Фомина И.М. – начальник отдела воспитания и дополнительного образования

СОСТАВИТЕЛИ:

Реутова А.А. – старший администратор отдела сопровождения оценочных процедур, аттестации педагогических и руководящих кадров

Статистика результатов государственной итоговой аттестации по образовательным программам основного общего образования выпускников общеобразовательных организаций Ивнянского района Белгородской области в 2021–2022 учебном году – Ивня, МКУ «Центр развития и оценки качества образования» 2022. – с.49.

В данном сборнике представлены основные статистические результаты проведения государственной итоговой аттестации по русскому языку и математике в IX классах общеобразовательных учреждений Ивнянского района в 2021 – 2022 учебном году.

Сборник предназначен для широкого круга лиц: специалистов управления образования, руководителей и педагогических коллективов общеобразовательных организаций Ивнянского района для проведения аналитических и мониторинговых исследований.

СОДЕРЖАНИЕ

I. ОБЩИЕ СТАТИСТИЧЕСКИЕ ДАННЫЕ ПРОВЕДЕНИЯ ГОСУДАРСТВЕННОЙ ИТОГОВОЙ АТТЕСТАЦИИ ПО ОБРАЗОВАТЕЛЬНЫМ ПРОГРАММАМ ОСНОВНОГО ОБЩЕГО ОБРАЗОВАНИЯ В 2022 ГОДУ.....	6
1.1. Организация и проведение государственной итоговой аттестации выпускников IX классов общеобразовательных учреждений.....	10
1.2. Количество выпускников 9 классов с ограниченными возможностями здоровья (дети-инвалиды), сдававшие экзамены в форме ОГЭ и ГВЭ в 2022 году.....	10
1.3. Количество выпускников 9 классов ОО Ивнянского района, сдававших экзамены в форме ОГЭ (ГВЭ).....	11
II. СТАТИСТИЧЕСКИЕ ДАННЫЕ РЕЗУЛЬТАТОВ ГИА ПО МАТЕМАТИКЕ.....	12
2.1. Результаты ГИА по математике в форме ОГЭ (ГВЭ) за курс основной общеобразовательной школы в основной период с первой попытки.....	12
2.2. Результаты государственной итоговой аттестации по математике в форме ОГЭ (ГВЭ) за курс основной общеобразовательной школы по итогам всего основного периода года.....	13
2.3. Результаты государственной итоговой аттестации по математике в форме ОГЭ (ГВЭ) за курс основной общеобразовательной школы в основной период повторная пересдача.....	14
2.4. Результаты государственной итоговой аттестации по математике форме ОГЭ (ГВЭ) за курс основной общеобразовательной школы в дополнительный период	14
2.5. Результаты государственной итоговой аттестации по математике форме ОГЭ (ГВЭ) за курс основной общеобразовательной школы по итогам всех периодов.....	15
2.6. Результаты ГИА по математике по пятибалльной шкале по итогам всех периодов.....	16
2.7. Результаты ГИА по математике по баллам по итогам всех периодов.....	17
2.8. Качество выполнения тестовых заданий по математике в форме ОГЭ по итогам всех периодов...	18
III. СТАТИСТИЧЕСКИЕ ДАННЫЕ РЕЗУЛЬТАТОВ ГИА ПО РУССКОМУ ЯЗЫКУ.....	19
3.1. Результаты государственной итоговой аттестации по русскому языку в форме ОГЭ за курс основной общеобразовательной школы в основной период с первого раза.....	19
3.2. Результаты государственной итоговой аттестации по русскому языку в форме ОГЭ за курс основной общеобразовательной школы в основной период резервные дни.....	20
3.3. Результаты государственной итоговой аттестации по русскому языку в форме ОГЭ за курс основной общеобразовательной школы по итогам всех периодов.....	20
3.4. Результаты ГИА по русскому языку по пятибалльной шкале по итогам всех периодов.....	21
3.5. Результаты ГИА по русскому языку по баллам по итогам всех периодов.....	22
3.6. Распределение участников государственной итоговой аттестации по русскому языку по полученным тестовым баллам.....	23
IV. СТАТИСТИЧЕСКИЕ ДАННЫЕ РЕЗУЛЬТАТОВ ГИА ПО ХИМИИ.....	24
4.1. Результаты государственной итоговой аттестации по химии в форме ОГЭ за курс основной общеобразовательной школы.....	24
4.2. Диаграмма выбора ГИА по химии в 2018, 2019 и 2022 учебных годах учащимися 9 классов ОО Ивнянского района (%).....	25
4.3. Количество обучающихся, справившихся с заданиями с развернутым ответом.....	25
4.4. Распределение участников государственной итоговой аттестации по химии по полученным тестовым баллам.....	25
V. СТАТИСТИЧЕСКИЕ ДАННЫЕ РЕЗУЛЬТАТОВ ГИА ПО БИОЛОГИИ.....	26
5.1. Результаты государственной итоговой аттестации по биологии в форме ОГЭ за курс основной общеобразовательной школы (в основной период с первой попытки).....	26
5.2. Результаты государственной итоговой аттестации по биологии в форме ОГЭ за курс основной общеобразовательной школы (основной период резервные дни).....	27
5.3. Результаты государственной итоговой аттестации по биологии в форме ОГЭ за курс основной общеобразовательной школы (с учетом всех периодов).....	27

5.4. Диаграмма выбора ГИА по биологии в 2018, 2019 и 2022 учебных годах учащимися 9 классов ОО Ивнянского района (%).....	28
5.5. Количество обучающихся, справившихся с заданиями с развёрнутым ответом.....	28
5.6. Распределение участников государственной итоговой аттестации по биологии по полученным тестовым баллам по итогам всех периодов.....	28
VI. СТАТИСТИЧЕСКИЕ ДАННЫЕ РЕЗУЛЬТАТОВ ГИА ПО ОБЩЕСТВОЗНАНИЮ	29
6.1. Результаты государственной итоговой аттестации по обществознанию в форме ОГЭ за курс основной общеобразовательной школы (в основной период с первой попытки).....	29
6.2. Результаты государственной итоговой аттестации по обществознанию в форме ОГЭ за курс основной общеобразовательной школы (повторная попытка основного периода).....	30
6.3. Результаты государственной итоговой аттестации по обществознанию в форме ОГЭ за курс основной общеобразовательной школы (по результатам всего основного периода).....	30
6.4. Диаграмма выбора ГИА по обществознанию в 2018, 2019 и 2022 учебных годах учащимися 9 классов ОО Ивнянского района (%).....	31
6.5. Количество обучающихся, справившихся с заданиями с развернутым ответом.....	31
6.6. Распределение участников ОГЭ по обществознанию по количеству набранных баллов.....	31
VII. СТАТИСТИЧЕСКИЕ ДАННЫЕ РЕЗУЛЬТАТОВ ГИА ПО ФИЗИКЕ.....	32
7.1. Результаты государственной итоговой аттестации по физике в форме ОГЭ за курс основной общеобразовательной школы (в основной период с первой попытки).....	32
7.2. Диаграмма выбора ГИА в форме ОГЭ по физике в 2018, 2019 и 2022 учебных годах учащимися 9 классов ОО Ивнянского района (%).....	33
7.3. Количество обучающихся, справившихся с заданиями с развернутым ответом.....	33
7.4. Распределение участников государственной итоговой аттестации по физике по полученным тестовым баллам.....	33
VIII. СТАТИСТИЧЕСКИЕ ДАННЫЕ РЕЗУЛЬТАТОВ ГИА ПО ИНФОРМАТИКЕ.....	34
8.1. Результаты государственной итоговой аттестации по информатике в форме ОГЭ за курс основной общеобразовательной школы (в основной период с первой попытки).....	34
8.2. Результаты государственной итоговой аттестации по информатике в форме ОГЭ за курс основной общеобразовательной школы (основной период резервные сроки).....	34
8.3. Результаты государственной итоговой аттестации по информатике в форме ОГЭ за курс основной общеобразовательной школы (за весь основной период).....	35
8.4. Результаты государственной итоговой аттестации по информатике в форме ОГЭ за курс основной общеобразовательной школы (дополнительный период-сентябрь).....	35
8.5. Результаты государственной итоговой аттестации по информатике в форме ОГЭ за курс основной общеобразовательной школы (с учетом всех периодов).....	36
8.6. Диаграмма выбора ГИА по информатике в 2018, 2019 и 2022 учебных годах учащимися 9 классов ОО Ивнянского района (%).....	37
8.7. Количество обучающихся, справившихся с заданиями с развернутым ответом.....	37
8.8. Распределение участников государственной итоговой аттестации по информатике по полученным тестовым баллам.....	37
IX. СТАТИСТИЧЕСКИЕ ДАННЫЕ РЕЗУЛЬТАТОВ ГИА ПО ИСТОРИИ.....	38
9.1. Результаты государственной итоговой аттестации по истории в форме ОГЭ за курс основной общеобразовательной школы (в основной период с первой попытки).....	38
9.2. Диаграмма выбора ГИА в форме ОГЭ по истории в 2018, 2019 и 2022 учебных годах учащимися 9 классов ОО Ивнянского района (%).....	39
9.3. Количество обучающихся, справившихся с заданиями с развернутым ответом.....	39
9.4. Распределение участников государственной итоговой аттестации по истории по полученным тестовым баллам.....	39

X. СТАТИСТИЧЕСКИЕ ДАННЫЕ РЕЗУЛЬТАТОВ ГИА ПО ГЕОГРАФИИ.....	40
10.1. Результаты государственной итоговой аттестации по географии в форме ОГЭ за курс основной общеобразовательной школы (в основной период с первой попытки).....	40
10.2. Результаты государственной итоговой аттестации по географии в форме ОГЭ за курс основной общеобразовательной школы (по итогам резервных дней основного периода).....	40
10.3. Результаты государственной итоговой аттестации по географии в форме ОГЭ за курс основной общеобразовательной школы (по итогам всего основного периода).....	41
10.4. Результаты государственной итоговой аттестации по географии в форме ОГЭ за курс основной общеобразовательной школы (дополнительный период).....	41
10.5. Результаты государственной итоговой аттестации по географии в форме ОГЭ за курс основной общеобразовательной школы (с учетом всех периодов).....	42
10.6. Диаграмма выбора ГИА по географии в 2018, 2019 и 2022 учебных годах учащимися 9 классов ОО Ивнянского района (%).....	42
10.7. Количество обучающихся, справившихся с заданиями с развернутым ответом	43
10.8. Распределение участников государственной итоговой аттестации по географии по полученным тестовым баллам.....	43
XI. СТАТИСТИЧЕСКИЕ ДАННЫЕ РЕЗУЛЬТАТОВ ГИА ПО АНГЛИЙСКОМУ ЯЗЫКУ.....	44
11.1. Результаты государственной итоговой аттестации по английскому языку в форме ОГЭ за курс основной общеобразовательной школы (в основной период с первой попытки).....	44
11.2. Диаграмма выбора ГИА по английскому языку в 2018, 2019 и 2022 учебных годах учащимися 9 классов ОО Ивнянского района (%).....	44
11.3. Распределение участников государственной итоговой аттестации по английскому языку по полученным тестовым баллам.....	44
XII. СТАТИСТИЧЕСКИЕ ДАННЫЕ РЕЗУЛЬТАТОВ ГИА ПО НЕМЕЦКОМУ ЯЗЫКУ.....	45
12.1. Результаты государственной итоговой аттестации по немецкому языку в форме ОГЭ за курс основной общеобразовательной школы (в основной период с первой попытки).....	45
12.2. Диаграмма выбора ГИА по немецкому языку в 2018, 2019 и 2022 учебных годах учащимися 9 классов ОО Ивнянского района (%).....	45
12.3. Распределение участников государственной итоговой аттестации по немецкому языку по полученным тестовым баллам.....	45
XIII. СТАТИСТИЧЕСКИЕ ДАННЫЕ РЕЗУЛЬТАТОВ ГИА ПО ЛИТЕРАТУРЕ.....	46
13.1. Результаты государственной итоговой аттестации по литературе в форме ОГЭ за курс основной общеобразовательной школы (в основной период с первой попытки).....	46
13.2. Диаграмма выбора ГИА по литературе в 2019 и 2022 учебных годах учащимися 9 классов ОО Ивнянского района (%).....	47
13.3. Количество обучающихся, справившихся с заданиями с развернутым ответом.....	47
13.4. Распределение участников государственной итоговой аттестации по литературе по полученным тестовым баллам.....	47
XIV. ОБЛАСТНОЙ ПОКАЗАТЕЛЬ ПО РЕЗУЛЬТАТАМ УЧАСТИЯ ОБУЧАЮЩИХСЯ 9-Х КЛАССОВ В ГИА-9 В ФОРМЕ ОГЭ ПО ОБЩЕОБРАЗОВАТЕЛЬНЫМ ПРЕДМЕТАМ В 2021 И 2022 УЧЕБНОМ ГОДУ.....	48
XV. РЕЗУЛЬТАТЫ ГОСУДАРСТВЕННОЙ ИТОГОВОЙ АТТЕСТАЦИИ В ФОРМЕ ОГЭ (ГВЭ) ВЫПУСКНИКОВ 9-Х КЛАССОВ ИВНЯНСКОГО РАЙОНА, СДАВШИХ ЭКЗАМЕН ПО РУССКОМУ ЯЗЫКУ И МАТЕМАТИКЕ С ПЕРВОГО РАЗА.....	49

I. ОБЩИЕ СТАТИСТИЧЕСКИЕ ДАННЫЕ ПРОВЕДЕНИЯ ГОСУДАРСТВЕННОЙ ИТОГОВОЙ АТТЕСТАЦИИ ВЫПУСКНИКОВ IX КЛАССОВ В 2022 ГОДУ

В 2021-2022 учебном году обучалось в 9 классах 16 общеобразовательных учреждений Ивнянского района - 201 человек (в Сухосолотинской ООШ отсутствует 9 класс). Из них по программе 8 вида 2 обучающихся по одному из Верхопенской СОШ и Ивнянской СОШ №1; 1 обучающийся из Украины - СОШ №2 п.Ивня.

Государственную итоговую аттестацию по образовательным программам основного общего образования (далее – ГИА-9) проходили 198 человек:

- в форме основного государственного экзамена (ОГЭ) ГИА прошли 196 выпускников общеобразовательных учреждений района (99% от общей численности выпускников), из них 5 обучающихся с ограниченными возможностями здоровья;

- в форме государственного выпускного экзамена (ГВЭ) ГИА прошли 2 выпускника общеобразовательных учреждений района (1%) – обучающиеся с ОВЗ.

Экзамены проходили в пункте проведения экзаменов (ППЭ) - на базе МБОУ «Ивнянская СОШ №1», а также в пункте на дому - на базе социально-реабилитационного центра п.Ивня.

Подготовка пункта проведения экзаменов на базе МБОУ «Ивнянская СОШ №1» проходила в тесном взаимодействии с ОМВД России по Ивнянскому району, отделением Ростелеком, ОГБУЗ «Ивнянская ЦРБ», с филиалом ОАО «МРСК Центра» - «Белгородэнерго», отделением надзорной деятельности Ивнянского района Главного управления Министерства РФ по делам гражданской обороны.

ГИА–9 включала в себя два обязательных экзамена по русскому языку и математике, а также два по выбору обучающихся.

Получили аттестаты об основном общем образовании по итогам основного периода ГИА-9 **196 из 198 (99%)** (в 2021 году – 94,9%, в 2019 году - 83,3%), из них с отличием – **11 человек**: выпускники Ивнянской СОШ №1 – 4 человека, Богатенская ООШ – 1 человек, Верхопенская СОШ – 1 человек, Курасовская СОШ – 4 человека, Сырцевская ООШ – 1 человек (в 2021 году- 10 человек, в 2019 году – 20 человек).

Удельный вес численности выпускников 9-х классов, получивших удовлетворительные результаты по всем предметам ГИА, при сдаче экзаменов с **первого раза в основной период – 76,8%** (в 2021 -74,4%, в 2019 году -70,5%), с **учетом второй попытки основного периода – 99%** (в 2021 -94,9%, в 2019 году - 83,3%).

По результатам основного периода (с первого раза) пятеро обучающихся получили отметку «2» по двум предметам ГИА: Верхопенская СОШ – 1 человек, Кочетовская СОШ – 1 человек, Курасовская СОШ – 2 человека, Хомутчанская ООШ – 1 человек.

2 человека МБОУ «СОШ №2 п.Ивня» получили три двойки по предметам ГИА с первой попытки основного периода. Эти выпускники повторно смогут принять участие в экзаменах только в дополнительный период – сентябрьские сроки проведения ГИА-9.

Из 198 выпускников 9-х классов экзамен по русскому языку с первой попытки основного периода преодолели минимальный порог все участники ГИА - 100%.

Трое выпускников при выполнении экзаменационной работы по русскому языку не смогли получить оценку «5» при наличии баллов в диапазоне от 29 до 33, так как по критериям ГК1-ГК4 обучающиеся набрали менее 6 баллов: по одному из

Ивнянской СОШ №1, СОШ №2 п.Ивня и Владимировской СОШ.

14 обучающихся при выполнении экзаменационной работы по русскому языку не смогли получить оценку «4» при наличии баллов в диапазоне от 23 до 28, так как по критериям ГК1-ГК4 обучающиеся набрали менее 4 баллов: Ивнянская СОШ №1 – 6 человек, СОШ №2 п.Ивня – 2 человека, Драгунская ООШ – 2 человека, Владимировская СОШ – 1 человек, Верхопенская СОШ – 1 человек, Сафоновская ООШ – 1 человек, Федчевская ООШ -1 человек.

Качество знаний по русскому языку при 100% успеваемости выше среднего показателя по району (более 75,0%) в Ивнянской СОШ №1, Богатенской ООШ, Верхопенской СОШ, Владимировской СОШ, Курасовской СОШ, Песчанской СОШ, Покровской ООШ, Сырцевской ООШ, Хомутчанской ООШ. Двое выпускников (по одному из Сафоновской ООШ и Верхопенской СОШ) сдавали экзамен **в основной период в резервные дни**, т.к. отсутствовали по болезни. В результате минимальный порог также был преодолен.

В основной период с первого раза экзамен **по математике** сдали 154 человека из 198 участников ГИА-9 (77,8%).

Минимальное количество первичных баллов, подтверждающее освоение обучающимися образовательных программ основного общего образования в соответствии с требованиями федерального государственного образовательного стандарта основного общего образования – 6 первичных баллов, набранных в сумме за выполнение по алгебре и геометрии, при условии, что из них не менее 1 балла получено за выполнение заданий по геометрии.

Получили отметку «2» по математике, не добрав 1 балла до минимального, **с первой попытки основного периода** 18 человек. Шестерым не хватило 1 балла за решение блока по геометрии для получения удовлетворительного результата (по одному из Верхопенской СОШ, Курасовской СОШ, СОШ №2 п.Ивня и Кочетовской СОШ, два из Ивнянской СОШ №1). Остальные 12 человек не набрали необходимых баллов по алгебре (по 4 человека – Ивнянская СОШ №1 и Верхопенская СОШ, по одному из Федчевской ООШ, СОШ №2 п.Ивня, Новенской СОШ, Курасовской СОШ).

В резервные дни основного периода сдавали 42 человека, и все смогли получить положительный результат. Качество знаний по математике 100% в Богатенской школе.

Экзамен **по биологии** с первой попытки основного периода сдали 63 выпускника (100%). Качество знаний выше районного показателя (47,6%) показали выпускники Курасовской СОШ (50,0%), Вознесенской СОШ (50,0%), Покровской ООШ (75,0%) и Сырцевской ООШ (100,0%). Один выпускник из Сафоновской ООШ сдавал экзамен **в основной период в резервные дни**, т.к. отсутствовал по болезни и успешно сдал экзамен.

2 выпускника, выбравших экзамен **по истории**, показали 100% качество знаний в основной период с первой попытки.

По итогам экзамена **по химии** выпускники 9-х классов Ивнянской СОШ №1 (100,0%) и Курасовской СОШ (100,0%) продемонстрировали качество знаний выше районного показателя (77,8%). Все участники – 9 человек показали 100% успеваемость по предмету с первой попытки основного периода.

Экзамен **по физике** также смогли сдать все участники – 9 человек с первой попытки основного периода. Качество знаний выше районного показателя (44,4%) у выпускников Ивнянской СОШ №1 (57,1%).

В основной период с первой попытки экзамен по обществознанию сдали 83 человека из 85 участников (97,6%). Двое обучающихся по одному из Ивнянской СОШ №1 и Песчанской СОШ не смогли преодолеть минимальный порог с первой попытки. Качество знаний выше районного показателя (38,8%) у обучающихся Ивнянской СОШ №1 (46,3%), СОШ 2 п.Ивня (100,0%), Верхопенской СОШ (44,4%) и Сырцевской ООШ (75,0%). **В резервные дни основного периода** со второй попытки сдали 2 человека и 1 из Сафоновской СОШ (не мог принимать участие в основную дату т.к. отсутствовал по болезни).

Впервые в районе в этом учебном году 1 выпускник Богатенской ООШ принимал участие в ГИА по немецкому языку и успешно сдал его в основной период с первой попытки (качество знаний 100%).

В экзамене по английскому языку принимали участие 3 выпускника 9-х классов Ивнянской СОШ №1. При 100% успеваемости качество знаний составило 66,7%.

По литературе при 100% успеваемости качество знаний выпускники 9-х классов продемонстрировали 66,7% с первой попытки основного периода. Качество знаний выше районного показателя (66,7%) у выпускников МБОУ «Сафоновская ООШ» - 100%.

Экзамен по информатике с первой попытки основного периода смогли сдать 93,6% выпускников 9-х классов ОО района. Выше районного показателя качество знание (32,7%) продемонстрировали обучающиеся Ивнянской СОШ №1 (34,8%), Вознесенской СОШ (50,0%), Федчевской ООШ (50,0%), Песчанской СОШ (50,0%), Покровской ООШ (66,7%). Не смогли набрать минимального количества баллов с первой попытки выпускники СОШ №2 п.Ивня - 2 человека, Курасовкой СОШ – 2 человека, по одному человеку из Вознесенской СОШ, Новенской СОШ и Хомутчанской ООШ. **В резервные дни основного периода (вторая попытка)** приняли участие 5 человек и успешно сдали.

Экзамен по географии не смогли успешно сдать с первой попытки основного периода 2 выпускника 9-х классов (4,0%). Качество знаний выше районного показателя (56,7) показали выпускники Ивнянской СОШ №1 (72,2%), Богатенской ООШ (100%), Вознесенской СОШ (87,5%), Новенской СОШ (57,1%), Сырцевской ООШ (71,4%).

В дополнительный период (сентябрьские сроки) 2 обучающихся МБОУ «СОШ №2 п.Ивня» смогли получить положительный результат по трем предметам (математика, география, информатика). В результате также смогли получить аттестаты об основном общем образовании. По результатам всех периодов 100% обучающихся Ивнянского района получили аттестаты об основном общем образовании.

Результаты ГИА-9 за три года по району (без экстернов)

Всего участников ГИА	Успешно сдали ГИА в основной период	Успешно сдали ГИА в дополнительный период	Не сдали по итогам всех периодов ГИА
в 2017 г. – 212 чел.	184 (86,79%)	28 (13,21%)	-
в 2018 г. – 197 чел.	180 (91,37%)	8 (4,10%)	9 (4,57%)
в 2019 г. – 234 чел.	195 (83,33%)	25 (10,69%)	14 (5,98%)
в 2021 г. – 199 чел.	189 (94,97%)	10 (5,02%)	0 (0,0%)
в 2022 г. – 198 чел.	196 (98,99%)	2 (1,01%)	0 (0,0%)

**Шкалы перевода суммы первичных баллов за экзаменационные работы
основного государственного экзамена (ОГЭ) в пятибалльную систему
оценивания в 2022 году**

Предметы/ отметка	"2"	"3"	"4"	"5"
Русский язык	0–11	12 – 22	23 – 28, из них не менее 4 баллов за грамотность (по критериям ГК1 - ГК4). Если по критериям ГК1 – ГК4 учащийся набрал менее 4 баллов, выставляется оценка «3».	29 – 33, из них не менее 6 баллов за грамотность (по критериям ГК1 - ГК4). Если по критериям ГК1 – ГК4 учащийся набрал менее 6 баллов, выставляется оценка «4».
Математика	0-5	6-14, из них не менее 1 балла получено за выполнение заданий по геометрии	15-21, из них не менее 2 баллов получено за выполнение заданий по геометрии	22-31, из них не менее 2 баллов получено за выполнение заданий по геометрии
Физика	0-8	9-22	23-34	35-45
Химия	0-7	8-20	21-30	31-40
Биология	0-10	11-24	25-35	36-45
География	0-9	10-18	19-25	26-31
Обществознание	0-10	11-23	24-31	32-37
История	0-8	9-20	21-29	30-37
Литература	0-12	13-26	27-36	37-45
Информатика и ИКТ	0-3	4-10	11-15	16-19
Иностранный язык	0-22	23-45	46-57	58-68

**Шкалы перевода суммы первичных баллов за экзаменационные работы
государственного выпускного экзамена (ГВЭ), выполненные в письменной
форме, в пятибалльную систему оценивания в 2022 году**

Предметы/отметка	"2"	"3"	"4"	"5"
Русский язык	0-3	4-10	11-14	15-17
Математика с литерами «А» и «С» (100-е варианты)	0-2	3-6	7-9	10-14
Математика с литерой «К» (200-е варианты)	0-1	2-5	6-8	9-10
Биология	0-7	8-17	18-27	28-37
География	0-8	9-14	15-19	20-23
Информатика и ИКТ	0-3	4-8	9-11	12-14
История	0-5	6-12	13-18	19-24
Литература	0-4	5-13	14-21	22-28
Обществознание	0-5	6-12	13-18	19-23
Физика	0-6	7-14	15-21	22-28
Химия	0-5	6-10	11-14	15-17
Иностранные языки	0-9	10-18	19-26	27-34

1.1. Организация и проведение государственной итоговой аттестации выпускников IX классов общеобразовательных организаций района

№ п/п	Наименование ОО	Количество выпускников 9 классов			Количество участников ГИА		Выпускники, участвовавшие в ГИА-9			
		всего	из них по программам 8 вида	прибывшие из Украины	всего	из них с ограниченными возможностями здоровья	в форме ОГЭ		в форме ГВЭ	
							в ППЭ	на дому	в ППЭ	на дому
1.	Ивнянская СОШ №1	64	1	0	63	0	63	0	0	0
2.	СОШ №2 п.Ивня	12	0	1	11	2	10	1	0	0
3.	Богатенская ООШ	1	0	0	1	0	1	0	0	0
4.	Верхопенская СОШ	28	1	0	27	0	27	0	0	0
5.	Владимировская СОШ	5	0	0	5	0	5	0	0	0
6.	Вознесенская СОШ	12	0	0	12	0	12	0	0	0
7.	Драгунская ООШ	2	0	0	2	0	2	0	0	0
8.	Кочетовская СОШ	7	0	0	7	1	6	0	1	0
9.	Курасовская СОШ	17	0	0	17	1	17	0	0	0
10.	Новенская СОШ	8	0	0	8	1	8	0	0	0
11.	Песчанская СОШ	9	0	0	9	0	9	0	0	0
12.	Покровская ООШ	7	0	0	7	0	7	0	0	0
13.	Сафоновская ООШ	8	0	0	8	1	8	0	0	0
14.	Сухосолотинская ООШ	0	0	0	0	0	0	0	0	0
15.	Сырцевская ООШ	10	0	0	10	1	9	0	1	0
16.	Хомутчанская ООШ	6	0	0	6	0	6	0	0	0
17.	Федчевская ООШ	5	0	0	5	0	5	0	0	0
ИТОГО		201	2	1	198	7	195	1	2	0

1.2. Количество выпускников 9 классов с ОВЗ (дети-инвалиды), сдававшие экзамены в форме ОГЭ и ГВЭ в 2022 году в основной период

№ п/п	Наименование ОО	Кол-во выпускников	Предметы ГИА	Количество выпускников, сдававших экзамен в форме		Место проведения	Условия сдачи ГИА-9	Результат	
				ОГЭ	ГВЭ			сдали с первой попытки	со второй попытки
1	СОШ №2 п.Ивня	2	математика русский язык	+	-	ППЭ/ на дому	общая рассадка /спецрас садка	+/+	
2	Новенская СОШ	1	математика русский язык	+	-	ППЭ	спецрас адка	+	
3	Курасовская СОШ	1	математика русский язык история обществознание	+	-	ППЭ	без спецусл овий	+	
4	Кочетовская СОШ	1	математика русский язык	-	+	ППЭ	спецрас садка	-	+
5	Сафоновская ООШ	1	математика русский язык обществознание литература	+	-	ППЭ	без спецусл овий	+	
6	Сырцевская ООШ	1	математика русский язык	-	+	ППЭ	спецрас садка	+	
ИТОГО		7		5	2			100%	

1.3. Количество выпускников 9 классов ОО Ивнянского района, сдававших экзамены в форме ОГЭ (ГВЭ)

Результаты экзамена по русскому языку основного периода

Наименование ОО	Всего участ ников	Первая попытка основного периода						Всего участ ников	За весь основной период (включая результаты первой попытки отсутствующих в основную дату)					
		«5»	«4»	«3»	«2»	к/з %	успев %		«5»	«4»	«3»	«2»	к/з %	успев %
Ивнянская СОШ №1	63	28	22	13	0	79,4	100,0	63	28	22	13	0	79,4	100,0
СОШ №2 п.Ивня	11	2	4	5	0	54,5	100,0	11	2	4	5	0	54,5	100,0
Богатенская ООШ	1	1	0	0	0	100	100,0	1	1	0	0	0	100	100,0
Верхопенская СОШ	26	8	13	5	0	80,8	100,0	27	8	13	6	0	77,8	100,0
Владимировская СОШ	5	0	4	1	0	80,0	100,0	5	0	4	1	0	80,0	100,0
Вознесенская СОШ	12	1	8	3	0	75,0	100,0	12	1	8	3	0	75,0	100,0
Драгунская ООШ	2	0	0	2	0	0,0	100,0	2	0	0	2	0	0,0	100,0
Кочетовская СОШ	7	1	1	5	0	28,6	100,0	7	1	1	5	0	28,6	100,0
Курасовская СОШ	17	10	5	2	0	88,2	100,0	17	10	5	2	0	88,2	100,0
Новенская СОШ	8	3	3	2	0	75,0	100,0	8	3	3	2	0	75,0	100,0
Песчанская СОШ	9	5	3	1	0	88,9	100,0	9	5	3	1	0	88,9	100,0
Покровская ООШ	7	4	1	2	0	71,4	100,0	7	4	1	2	0	71,4	100,0
Сафоновская ООШ	7	1	3	3	0	57,1	100,0	8	1	3	4	0	50,0	100,0
Сухосолотинская ООШ	0	-	-	-	-	-	-	0	-	-	-	-	-	-
Сырцевская ООШ	10	0	8	2	0	80,0	100,0	10	0	8	2	0	80,0	100,0
Хомутчанская ООШ	6	0	5	1	0	83,3	100,0	6	0	5	1	0	83,3	100,0
Федчевская ООШ	5	0	3	2	0	60,0	100,0	5	0	3	2	0	60,0	100,0
ИТОГО	196	64	83	49	0	75,0	100,0	198	64	83	51	0	74,2	100,0

Результаты экзамена по математике основного периода

Наименование ОО	Всего участ ников	Первая попытка основного периода						Всего участ ников	Результаты за весь основной период					
		«5»	«4»	«3»	«2»	к/з %	успев %		«5»	«4»	«3»	«2»	к/з %	успев %
Ивнянская СОШ №1	63	2	18	30	13	31,7	79,4	63	2	19	42	0	33,3	100
СОШ №2 п.Ивня	11	0	2	4	5	18,2	54,5	11	0	2	7	2	18,2	81,8
Богатенская ООШ	1	0	1	0	0	100	100	1	0	1	0	0	100	100
Верхопенская СОШ	27	0	3	15	9	11,1	66,7	27	0	3	24	0	12,5	100
Владимировская СОШ	5	0	1	4	0	20,0	100	5	0	1	4	0	20,0	100
Вознесенская СОШ	12	1	5	6	0	50,0	100	12	1	5	6	0	50,0	100
Драгунская ООШ	2	0	1	1	0	50,0	100	2	0	1	1	0	50,0	100
Кочетовская СОШ	7	0	1	2	4	14,3	42,9	7	0	1	6	0	14,3	100
Курасовская СОШ	17	1	4	6	6	29,4	64,7	17	1	5	11	0	35,3	100
Новенская СОШ	8	0	2	5	1	25,0	87,5	8	0	2	6	0	25,0	100
Песчанская СОШ	9	0	4	4	1	44,4	88,9	9	0	4	5	0	44,4	100
Покровская ООШ	7	0	3	3	1	42,9	85,7	7	0	3	4	0	42,9	100
Сафоновская ООШ	8	0	0	6	2	0,0	75,0	8	0	0	8	0	0,0	100
Сухосолотинская ООШ	0	-	-	-	-	-	-	0	-	-	-	-	-	-
Сырцевская ООШ	10	0	1	9	0	10,0	100	10	0	1	9	0	10,0	100
Хомутчанская ООШ	6	0	2	3	1	33,3	83,3	6	0	2	4	0	33,3	100
Федчевская ООШ	5	0	1	3	1	20,0	80,0	5	0	1	4	0	20,0	100
ИТОГО	198	4	49	101	44	26,7	77,8	198	4	51	141	2	27,8	99,0

II. СТАТИСТИЧЕСКИЕ ДАННЫЕ РЕЗУЛЬТАТОВ ГИА ПО МАТЕМАТИКЕ

2.1. Результаты государственной итоговой аттестации по математике в форме **ОГЭ** и **ГВЭ**
за курс основной общеобразовательной школы **в основной период с первой попытки**

Максимальное количество баллов – 31

Минимальное количество баллов – 6

№ п/п	Наименование ОО	Количество сдававших экзамен в форме ОГЭ/с учетом ГВЭ	Средний балл в форме ОГЭ/с учетом ГВЭ	Средняя оценка в форме ОГЭ/с учетом ГВЭ	Качество знаний (%) в форме ОГЭ/с учетом ГВЭ	Успеваемость (%) в форме ОГЭ/с учетом ГВЭ	Количество обучающихся в форме ОГЭ/с учетом ГВЭ, выполнивших работу на:							
							«5»		«4»		«3»		«2»	
							всего	%	всего	%	всего	%	всего	%
1.	Ивнянская СОШ №1	63	11,8	3,14	31,7	79,4	2	3,2	18	28,6	30	47,6	13	20,6
2.	СОШ №2 п.Ивня	11	7,3	2,7	18,2	54,5	0	0,0	2	18,2	4	36,4	5	45,5
3.	Богатенская ООШ	1	21,0	4,0	100,0	100,0	0	0,0	1	100,0	0	0,0	0	0,0
4.	Верхопенская СОШ	27	8,3	2,8	11,1	66,7	0	0,0	3	11,1	15	55,6	9	33,3
5.	Владимировская СОШ	5	11,2	3,2	20,0	100,0	0	0,0	1	20,0	4	80,0	0	0,0
6.	Вознесеновская СОШ	12	14,3	3,6	50,0	100,0	1	8,3	5	41,7	6	50,0	0	0,0
7.	Драгунская ООШ	2	14,0	3,5	50,0	100,0	0	0,0	1	50,0	1	50,0	0	0,0
8.	Кочетовская СОШ	6/7	8,3	2,7/ 2,6	16,7/ 14,3	50,0/ 42,9	0/0	0,0/ 0,0	1/0	16,7/ 14,3	2/2	33,3/ 28,6	3/4	50,0/ 57,1
9.	Курасовская СОШ	17	9,6	3,0	29,4	64,7	1	5,9	4	23,5	6	35,3	6	35,3
10.	Новенская СОШ	8	11,9	3,1	44,4	87,5	0	0,0	2	25,0	5	62,5	1	12,5
11.	Песчанская СОШ	9	12,6	3,33	44,4	88,9	0	0,0	4	44,4	4	44,4	1	11,2
12.	Покровская ООШ	7	12,7	3,3	42,9	85,7	0	0,0	3	42,9	3	42,9	1	14,3
13.	Сафоновская ООШ	8	7,4	2,8	0,0	75,0	0	0,0	0	0,0	6	75,0	2	25,0
14.	Сухосолотинская ООШ	0	-	-	-	-	-	-	-	-	-	-	-	-
15.	Сырцевская ООШ	9/10	11,7	3,1/ 3,1	11,1/ 10,0	100,0/ 100,0	0/0	0,0/ 0,0	1/0	11,1/ 10,0	8/9	88,9/ 90,0	0/0	0,0/ 0,0
16.	Хомутчанская ООШ	6	10,8	3,17	33,3	83,3	0	0,0	2	33,3	3	50,0	1	16,7
17.	Федчевская ООШ	5	9,0	3,0	20	80	0	0,0	1	20,0	3	60,0	1	20,0
Итого в форме ОГЭ		196	10,8	3,07	31,5	78,1	4	1,0	49	25,0	100	52,0	43	22,0
Итого в форме ОГЭ и ГВЭ		198	10,8	3,06	26,8	77,8	4	2,0	49	24,7	101	51,1	44	22,2

2.2. Результаты государственной итоговой аттестации по математике в форме ОГЭ (ГВЭ) за курс основной общеобразовательной школы

по итогам всего основного периода

№ п/п	Наименование ОО	Количество сдававших экзамен в форме ОГЭ/с учетом ГВЭ	Средний балл в форме ОГЭ/с учетом ГВЭ	Средняя оценка в форме ОГЭ/с учетом ГВЭ	Качество знаний (%) в форме ОГЭ/с учетом ГВЭ	Успеваемость (%) в форме ОГЭ/с учетом ГВЭ	Количество обучающихся в форме ОГЭ/с учетом ГВЭ, выполнивших работу на:							
							«5»		«4»		«3»		«2»	
							всего	%	всего	%	всего	%	всего	%
1.	Ивнянская СОШ №1	63	13,2	3,4	33,3	100	2	3,2	19	30,2	42	63,0	0	0,0
2.	СОШ №2 п.Ивня	11	8,6	3,0	18,2	81,8	0	0,0	2	18,2	7	63,6	2	22,2
3.	Богатенская ООШ	1	21,0	4,0	100	100	0	0,0	1	100,0	0	0,0	0	0,0
4.	Верхопенская СОШ	27	10,0	3,1	12,5	100	0	0,0	3	11,1	24	88,9	0	0,0
5.	Владимировская СОШ	5	11,2	3,2	20,0	100	0	0,0	1	20,0	4	80,0	0	0,0
6.	Вознесеновская СОШ	12	14,3	3,6	50,0	100	1	8,3	5	41,7	6	50,0	0	0,0
7.	Драгунская ООШ	2	14,0	3,5	50,0	100	0	0,0	1	50,0	1	50,0	0	0,0
8.	Кочетовская СОШ	6/7	10,8	3,2/ 3,1	16,7/ 14,3	100	0	0,0	1/0	16,7/ 14,3	5/6	83,3/ 85,7	0	0,0
9.	Курасовская СОШ	17	12,0	3,4	35,3	100	1	5,9	5	29,4	11	64,7	0	0,0
10.	Новенская СОШ	8	12,4	3,3	25,0	100	0	0,0	2	25,0	6	75,0	0	0,0
11.	Песчанская СОШ	9	13,6	3,4	44,4	100	0	0,0	4	44,4	5	55,6	0	0,0
12.	Покровская ООШ	7	13,4	3,4	42,9	100	0	0,0	3	42,9	4	57,1	0	0,0
13.	Сафоновская ООШ	8	9,0	3,0	0,0	100	0	0,0	0	0,0	8	100	0	0,0
14.	Сухосолотинская ООШ	0	-	-	-	-	-	-	-	-	-	-	-	-
15.	Сырцевская ООШ	9/10	11,7	3,1/ 3,1	11,1/ 10,0	100/ 100	0/0	0,0/ 0,0	1/0	11,1/ 10,0	8/9	88,9/ 90,0	0/0	0,0/ 0,0
16.	Хомутчанская ООШ	6	11,5	3,3	33,3	100	0	0,0	2	33,3	4	66,7	0	0,0
17.	Федчевская ООШ	5	9,8	3,2	20,0	100	0	0,0	1	20,0	4	80,0	0	0,0
Итого в форме ОГЭ		196	11,8	3,3	28,1	99,0	4	1,0	51	26,0	139	70,9	2	1,0
Итого в форме ОГЭ и ГВЭ		198	11,8	3,28	27,8	99,0	4	2,0	51	25,8	141	71,2	2	1,0

2.3. Результаты государственной итоговой аттестации по математике в форме ОГЭ (ГВЭ) за курс основной общеобразовательной школы

в основной период повторная пересдача

№ п/п	Наименование ОО	Количество сдававших экзамен	Средний балл	Средняя оценка	Качество знаний (%)	Успеваемость (%)	Количество обучающихся, выполнивших работу на:							
							«5»		«4»		«3»		«2»	
							всего	%	всего	%	всего	%	всего	%
11.	Ивнянская СОШ №1	13	11,0	3,1	7,7	100	0	0,0	1	7,7	12	92,3	0	0,0
12.	СОШ №2 п.Ивня	3	7,0	3,0	0,0	100	0	0,0	0	0,0	3	100	0	0,0
13.	Верхопенская СОШ	9	10,4	3,0	0,0	100	0	0,0	0	0,0	9	100	0	0,0
14.	Кочетовская СОШ	4	9,3	3,0	0,0	100	0	0,0	0	0,0	4	100	0	0,0
15.	Курасовская СОШ	6	10,0	3,2	16,7	100	0	0,0	1	16,7	5	83,3	0	0,0
16.	Новенская СОШ	1	9,0	3,0	0,0	100	0	0,0	0	0,0	1	100	0	0,0
17.	Покровская ООШ	1	8,0	3,0	0,0	100	0	0,0	0	0,0	1	100	0	0,0
18.	Песчанская СОШ	1	12,0	3,0	0,0	100	0	0,0	0	0,0	1	100	0	0,0
19.	Сафоновская ООШ	2	8,5	3,0	0,0	100	0	0,0	0	0,0	2	100	0	0,0
20.	Хомутчанская ООШ	1	7,0	3,0	0,0	100	0	0,0	0	0,0	1	100	0	0,0
21.	Федчевская ООШ	1	9,0	3,0	0,0	100	0	0,0	0	0,0	1	100	0	0,0
ИТОГО по району		42	9,2	3,1	4,8	100	0	0,0	2	4,8	40	95,2	0	0,0

2.4. Результаты государственной итоговой аттестации по математике в форме ОГЭ за курс основной общеобразовательной школы

в дополнительный период (сентябрь 2022 года)

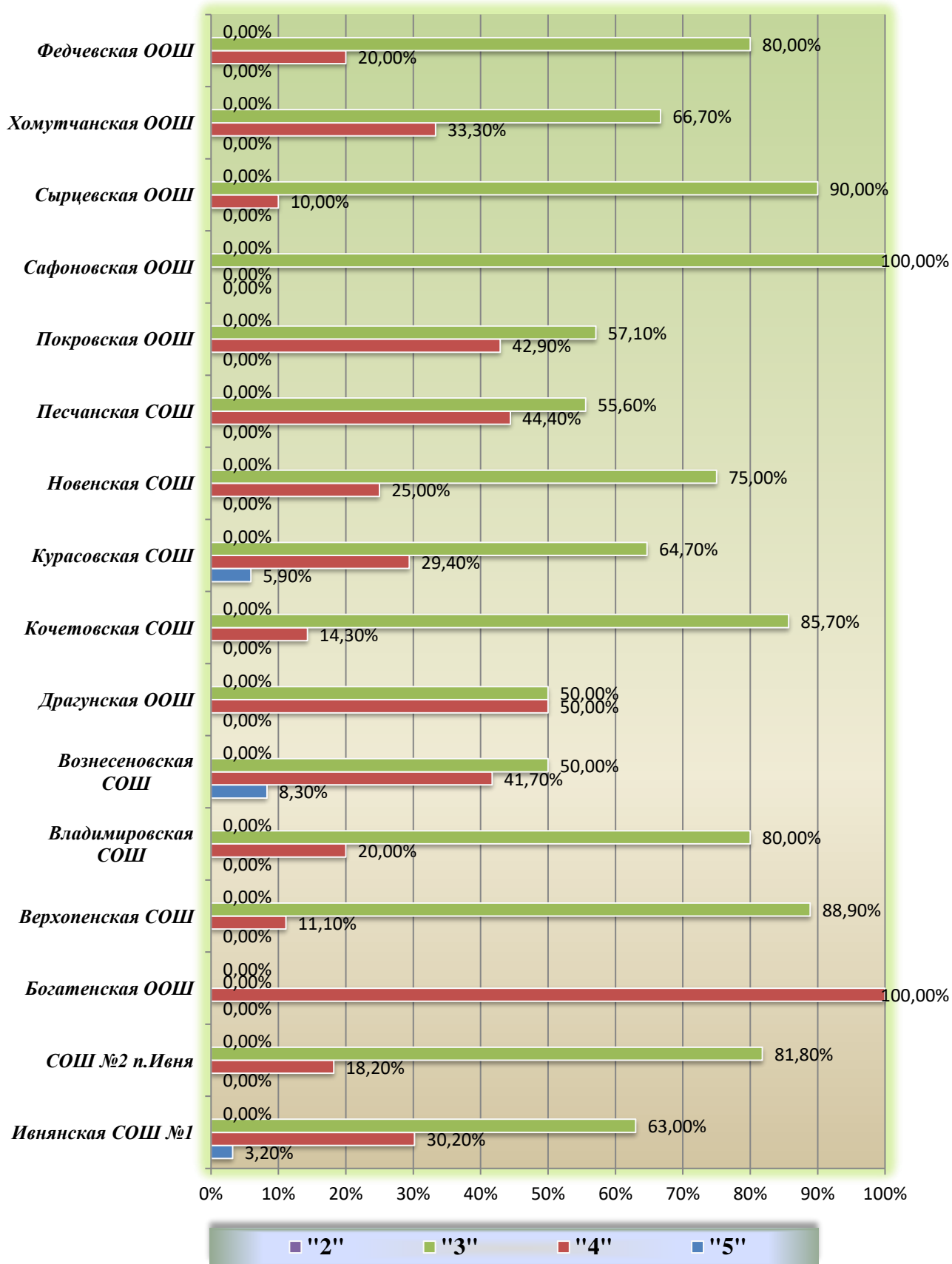
№ п/п	Наименование ОО	Количество сдававших экзамен	Средний балл	Средняя оценка	Качество знаний (%)	Успеваемость (%)	Количество обучающихся, выполнивших работу на:							
							«5»		«4»		«3»		«2»	
							всего	%	всего	%	всего	%	всего	%
1.	СОШ №2 п.Ивня	2	10,5	3,0	0,0	100	0	0,0	0	0,0	2	100	0	0,0
ИТОГО по району		2	10,5	3,0	0,0	100	0	0,0	0	0,0	2	100	0	0,0

**2.5. Результаты государственной итоговой аттестации по математике
в форме ОГЭ и ГВЭ за курс основной общеобразовательной школы**

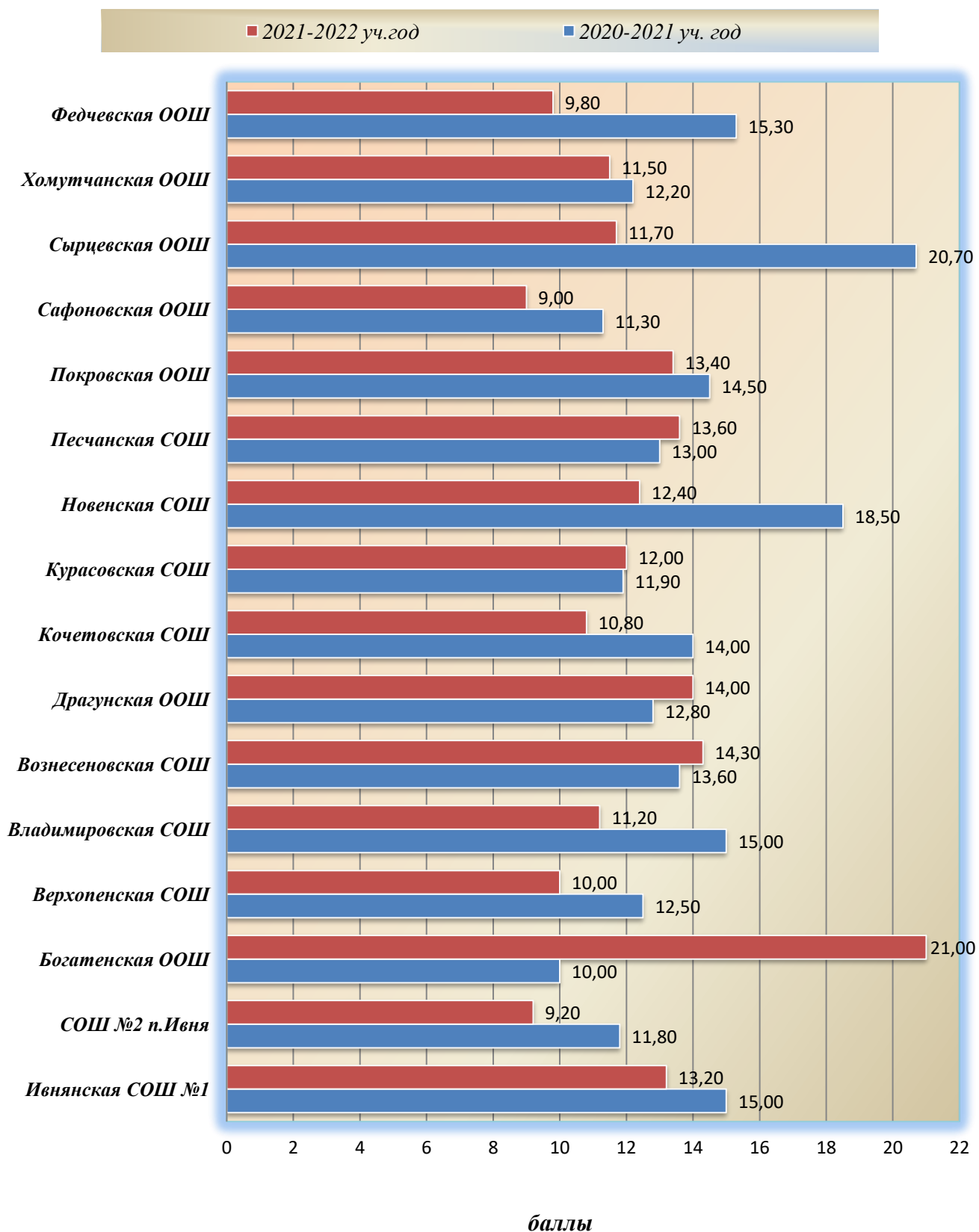
по итогам всех периодов

№ п/п	Наименование ОО	Количество сдававших экзамен в форме ОГЭ/с	Средний балл в форме ОГЭ/ с учетом ГВЭ	Средняя оценка в форме ОГЭ/ с учетом ГВЭ	Качество знаний (%) в форме ОГЭ/с учетом ГВЭ	Успеваемость (%) в форме ОГЭ/с учетом ГВЭ	Количество обучающихся в форме ОГЭ/с учетом ГВЭ, выполнивших работу на:							
							«5»		«4»		«3»		«2»	
							всего	%	всего	%	всего	%	всего	%
1.	Ивнянская СОШ №1	63	13,2	3,4	33,3	100	2	3,2	19	30,2	42	63,0	0	0,0
2.	СОШ №2 п.Ивня	11	9,2	3,2	18,2	100	0	0,0	2	18,2	9	81,8	0	0,0
3.	Богатенская ООШ	1	21,0	4,0	100,0	100	0	0,0	1	100,0	0	0,0	0	0,0
4.	Верхопенская СОШ	27	10,0	3,1	12,5	100	0	0,0	3	11,1	24	88,9	0	0,0
5.	Владимировская СОШ	5	11,2	3,2	20,0	100	0	0,0	1	20,0	4	80,0	0	0,0
6.	Вознесенская СОШ	12	14,3	3,6	50,0	100	1	8,3	5	41,7	6	50,0	0	0,0
7.	Драгунская ООШ	2	14,0	3,5	50,0	100	0	0,0	1	50,0	1	50,0	0	0,0
8.	Кочетовская СОШ	6/7	10,8	3,2/ 3,1	16,7/ 14,3	100	0	0,0	1/0	16,7/ 14,3	5/6	83,3/ 85,7	0	0,0
9.	Курасовская СОШ	17	12,0	3,4	35,3	100	1	5,9	5	29,4	11	64,7	0	0,0
10.	Новенская СОШ	8	12,4	3,3	25,0	100	0	0,0	2	25,0	6	75,0	0	0,0
11.	Песчанская СОШ	9	13,6	3,4	44,4	100	0	0,0	4	44,4	5	55,6	0	0,0
12.	Покровская ООШ	7	13,4	3,4	42,9	100	0	0,0	3	42,9	4	57,1	0	0,0
13.	Сафоновская ООШ	8	9,0	3,0	0,0	100	0	0,0	0	0,0	8	100	0	0,0
14.	Сухосолотинская ООШ	0	-	-	-	-	-	-	-	-	-	-	-	-
15.	Сырцевская ООШ	9/10	11,7	3,1/ 3,1	11,1/ 10,0	100/ 100	0/0	0,0/ 0,0	1/0	11,1/ 10,0	8/9	88,9/ 90,0	0/0	0,0/ 0,0
16.	Хомутчанская ООШ	6	11,5	3,3	33,3	100	0	0,0	2	33,3	4	66,7	0	0,0
17.	Федчевская ООШ	5	9,8	3,2	20,0	100	0	0,0	1	20,0	4	80,0	0	0,0
Итого в форме ОГЭ		196	11,9	3,30	28,1	100	4	2,0	51	26,0	141	71,9	0	0,0
Итого включительно с ГВЭ		198	11,9	3,29	27,8	100	4	2,0	51	25,8	143	72,2	0	0,0

2.6. Результаты ГИА по математике по пятибалльной шкале по итогам всех периодов



2.7. Результаты ГИА по математике по баллам по итогам всех периодов
Средний балл по району по математике – 11,9



**2.8. Качество выполнения тестовых заданий по математике в форме ОГЭ
по итогам всех периодов**

<i>№ п/п</i>	<i>Отметка</i>	<i>Количество набранных баллов</i>	<i>Количество участников</i>	<i>Доля участников</i>
1	«2»	0-5	0	0,0%
2	«3»	6	10	5,1%
3		7	19	9,7%
4		8	14	7,1%
5		9	19	9,7%
6		10	16	8,2%
7		11	17	8,7%
8		12	21	10,7%
9		13	16	8,2%
10		14	9	4,6%
11		«4»	15	12
12	16		10	5,1%
13	17		10	5,1%
14	18		5	2,6%
15	19		7	3,6%
16	20		5	2,6%
17	21		2	1,0%
18	«5»	22	2	1,0%
19		23	1	0,5%
20		25	1	0,5%
<i>Итого по району</i>			<i>196</i>	<i>100,0%</i>

III. СТАТИСТИЧЕСКИЕ ДАННЫЕ РЕЗУЛЬТАТОВ ГИА ПО РУССКОМУ ЯЗЫКУ

3.1. Результаты государственной итоговой аттестации по русскому языку в форме ОГЭ и ГВЭ за курс основной общеобразовательной школы в основной период с первого раза

Максимальное количество баллов – 33

Минимальное количество баллов –12

№ п/п	Наименование ОО	Количество сдававших экзамен в форме ОГЭ/с учетом ГВЭ	Средний балл в форме ОГЭ/ с учетом ГВЭ	Средняя оценка в форме ОГЭ/ с учетом ГВЭ	Качество знаний (%) в форме ОГЭ/с учетом ГВЭ	Успеваемость (%) в форме ОГЭ/с учетом ГВЭ	Количество обучающихся в форме ОГЭ/с учетом ГВЭ, выполнивших работу на:							
							«5»		«4»		«3»		«2»	
							всего	%	всего	%	всего	%	всего	%
1.	Ивнянская СОШ №1	63	28,0	4,2	79,4	100	28	44,4	22	34,9	13	20,6	0	0,0
2.	СОШ №2 п.Ивня	11	25,0	3,7	54,5	100	2	18,2	4	36,4	5	45,5	0	0,0
3.	Богатенская ООШ	1	33,0	5,0	100	100	1	100	0	0,0	0	0,0	0	0,0
4.	Верхопенская СОШ	26	27,0	4,1	80,8	100	8	30,8	13	50,0	5	19,2	0	0,0
5.	Владимировская СОШ	5	26,0	3,8	80,0	100	0	0,0	4	80,0	1	20,0	0	0,0
6.	Вознесеновская СОШ	12	26,0	3,8	75,0	100	1	8,3	8	66,7	3	25,0	0	0,0
7.	Драгунская ООШ	2	24,0	3,0	0,0	100	0	0,0	0	0,0	2	100,0	0	0,0
8.	Кочетовская СОШ	6/7	24,0	3,5/ 3,4	33,3/ 28,6	100	1/0	16,7/ 14,3	1/ 0	16,7/ 14,3	4/5	66,7/ 71,4	0	0,0
9.	Курасовская СОШ	17	28,0	4,5	88,2	100	10	58,8	5	29,4	2	11,8	0	0,0
10.	Новенская СОШ	8	27,0	4,1	75,0	100	3	37,5	3	37,5	2	25,0	0	0,0
11.	Песчанская СОШ	9	28,0	4,4	88,9	100	5	55,6	3	33,3	1	11,1	0	0,0
12.	Покровская ООШ	7	27,0	4,3	71,4	100	4	57,1	1	14,3	2	28,6	0	0,0
13.	Сафоновская ООШ	7	25,0	3,7	57,1	100	1	14,3	3	42,9	3	42,9	0	0,0
14.	Сухосолотинская ООШ	0	-	-	-	-	-	-	-	-	-	-	-	-
15.	Сырцевская ООШ	9/10	26,0	3,9/ 3,8	88,9/ 80,0	100	0/0	0,0	8/ 0	88,9/ 80,0	1/2	11,1/ 20,0	0	0,0
16.	Хомутчанская ООШ	6	24,0	3,8	83,3	100	0	0,0	5	83,3	1	16,7	0	0,0
17.	Федчевская ООШ	5	24,0	3,6	60,0	100	0	0,0	3	60,0	2	40,0	0	0,0
Итого в форме ОГЭ		194	27,0	4,1	75,8	100	64	33,0	83	42,8	47	24,2	0	0,0
Итого включительно с ГВЭ		196	27,0	4,1	75,0	100	64	32,7	83	42,3	49	25,0	0	0,0

3.2. Результаты государственной итоговой аттестации по русскому языку в форме ОГЭ за курс основной общеобразовательной школы

(основной период резервные сроки)

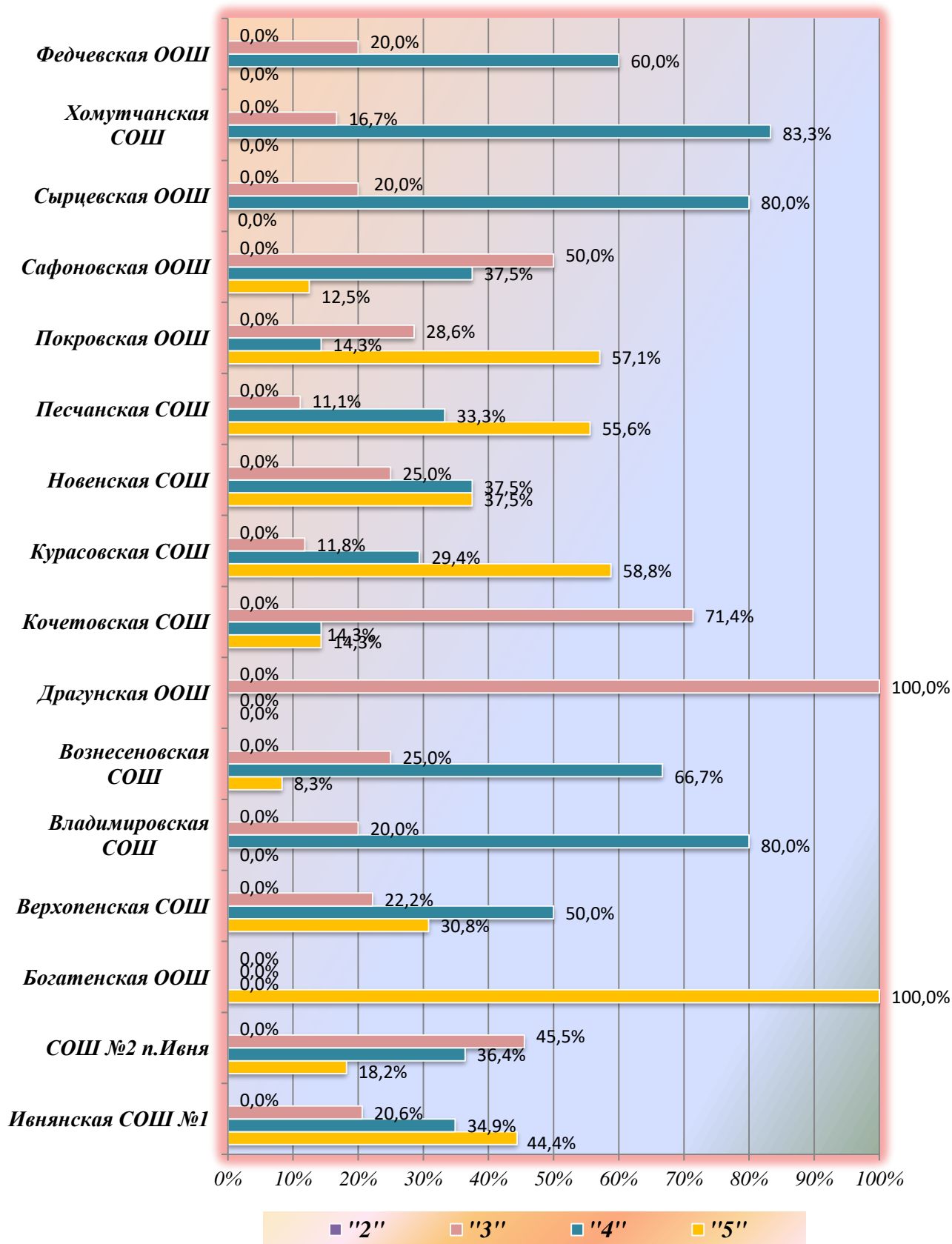
№ п/п	Наименование ОО	Количество сдававших экзамен	Средний балл	Средняя оценка	Качество знаний (%)	Успеваемость (%)	Количество обучающихся, выполнивших работу на:							
							«5»		«4»		«3»		«2»	
							всего	%	всего	%	всего	%	всего	%
1.	СОШ №2 п.Ивня	1	18,0	3,0	0,0	100	0	0,0	0	0,0	1	0,0	0	0,0
2.	Верхопенская СОШ	1	18,0	3,0	0,0	100	0	0,0	0	0,0	1	0,0	0	0,0
ИТОГО по району		2	18,0	3,0	0,0	100	0	0,0	0	0,0	2	0,0	0	0,0

3.3. Результаты государственной итоговой аттестации по русскому языку в форме ОГЭ и ГВЭ за курс основной общеобразовательной школы

по итогам всего основного периода

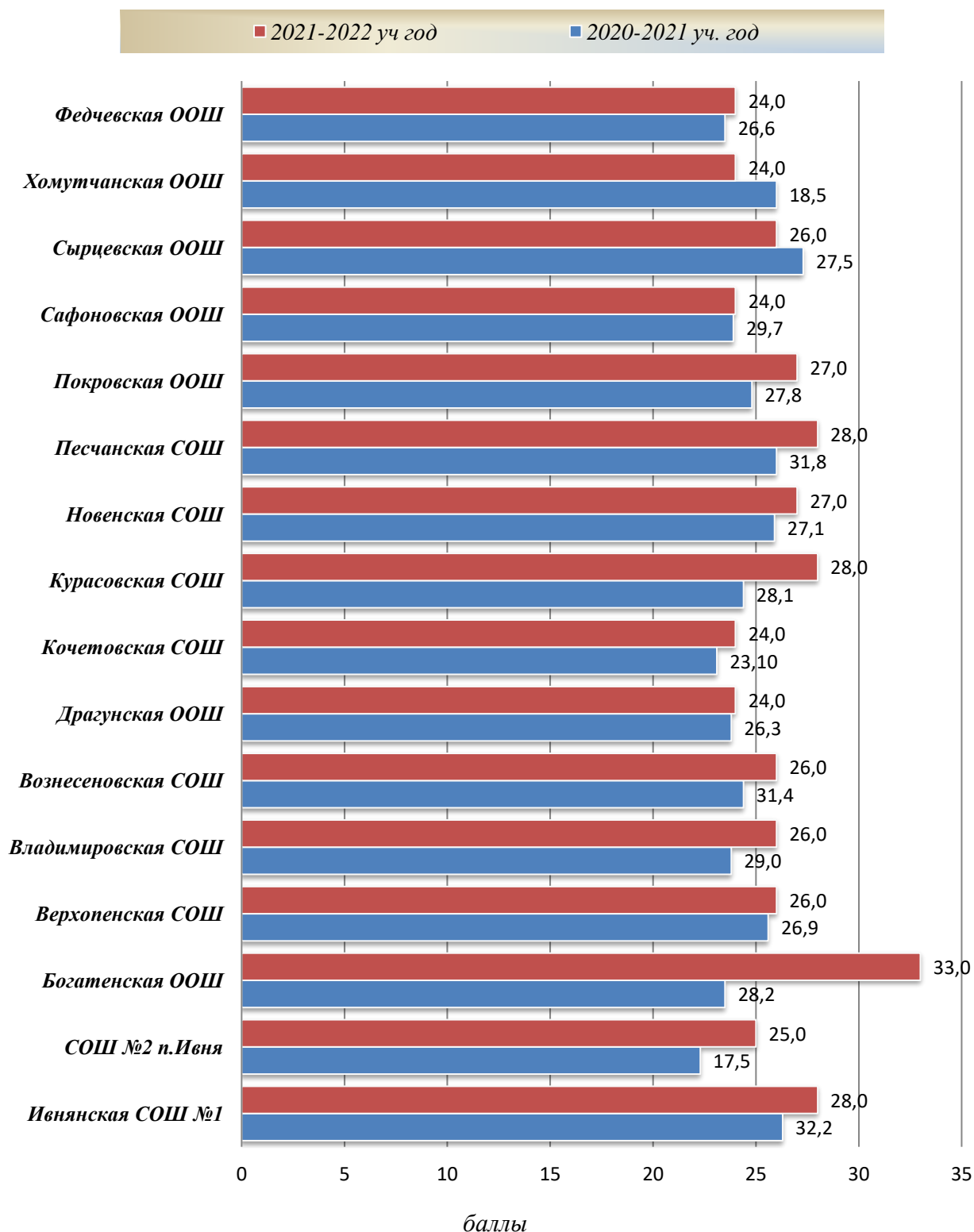
№ п/п	Наименование ОО	Количество сдававших экзамен в форме ОГЭ/с	Средний балл в форме ОГЭ/ с учетом ГВЭ	Средняя оценка в форме ОГЭ/ с учетом ГВЭ	Качество знаний (%) в форме ОГЭ/с учетом	Успеваемость (%) в форме ОГЭ/с учетом ГВЭ	Количество обучающихся в форме ОГЭ/с учетом ГВЭ, выполнивших работу на:							
							«5»		«4»		«3»		«2»	
							всего	%	всего	%	всего	%	всего	%
1.	Ивнянская СОШ №1	63	28,0	4,2	79,4	100	28	44,4	22	34,9	13	20,6	0	0,0
2.	СОШ №2 п.Ивня	11	25,0	3,7	54,5	100	2	18,2	4	36,4	5	45,5	0	0,0
3.	Богатенская ООШ	1	33,0	5,0	100	100	1	100	0	0,0	0	0,0	0	0,0
4.	Верхопенская СОШ	27	26,0	4,1	77,8	100	8	30,8	13	50,0	6	22,2	0	0,0
5.	Владимировская СОШ	5	26,0	3,8	80,0	100	0	0,0	4	80,0	1	20,0	0	0,0
6.	Вознесенская СОШ	12	26,0	3,8	75,0	100	1	8,3	8	66,7	3	25,0	0	0,0
7.	Драгунская ООШ	2	24,0	3,0	0,0	100	0	0,0	0	0,0	2	100,0	0	0,0
8.	Кочетовская СОШ	6/7	24,0	3,5/ 3,4	33,3/ 28,6	100	1/0	16,7/ 14,3	1/0	16,7/ 14,3	4/5	66,7/ 71,4	0	0,0
9.	Курасовская СОШ	17	28,0	4,5	88,2	100	10	58,8	5	29,4	2	11,8	0	0,0
10.	Новенская СОШ	8	27,0	4,1	75,0	100	3	37,5	3	37,5	2	25,0	0	0,0
11.	Песчанская СОШ	9	28,0	4,4	88,9	100	5	55,6	3	33,3	1	11,1	0	0,0
12.	Покровская ООШ	7	27,0	4,3	71,4	100	4	57,1	1	14,3	2	28,6	0	0,0
13.	Сафоновская ООШ	8	24,0	3,6	50,0	100	1	14,3	3	42,9	4	50,0	0	0,0
14.	Сухосолотинская ООШ	0	-	-	-	-	-	-	-	-	-	-	-	-
15.	Сырцевская ООШ	9/10	26,0	3,9/ 3,8	88,9/ 80,0	100	0/0	0,0	8/0	88,9/ 80,0	1/2	11,1/ 20,0	0	0,0
16.	Хомутчанская ООШ	6	24,0	3,8	83,3	100	0	0,0	5	83,3	1	16,7	0	0,0
17.	Федчевская ООШ	5	24,0	3,6	60,0	100	0	0,0	3	60,0	2	40,0	0	0,0
Итого в форме ОГЭ		196	27,0	4,0	75,0	100	64	33,0	83	42,8	47	24,2	0	0,0
Итого включительно с ГВЭ		198	27,0	4,1	74,2	100	64	32,3	83	41,9	51	25,8	0	0,0

3.4. Результаты ГИА по русскому языку по пятибалльной шкале по итогам всех периодов



3.5. Результаты ГИА по русскому языку по баллам по итогам всех периодов

Средний балл по району – 27,0



**3.6.Распределение участников государственной итоговой аттестации
по русскому языку по полученным тестовым баллам**

<i>№ п/п</i>	<i>Количество набранных баллов</i>	<i>Количество участников</i>	<i>Доля участников</i>
1	16	1	5,1
2	17	3	1,5
3	18	3	1,5
4	19	4	2,0
5	20	3	1,5
6	21	7	3,6
7	22	15	7,7
8	23	6	3,1
9	24	8	4,1
10	25	16	8,2
11	26	21	10,7
12	27	20	10,2
13	28	22	11,2
14	29	16	8,2
15	30	21	10,7
16	31	13	6,6
17	32	9	4,6
18	33	8	4,1
<i>Итого по району</i>		<i>196</i>	<i>100,0%</i>

IV. СТАТИСТИЧЕСКИЕ ДАННЫЕ РЕЗУЛЬТАТОВ ГИА ПО ХИМИИ

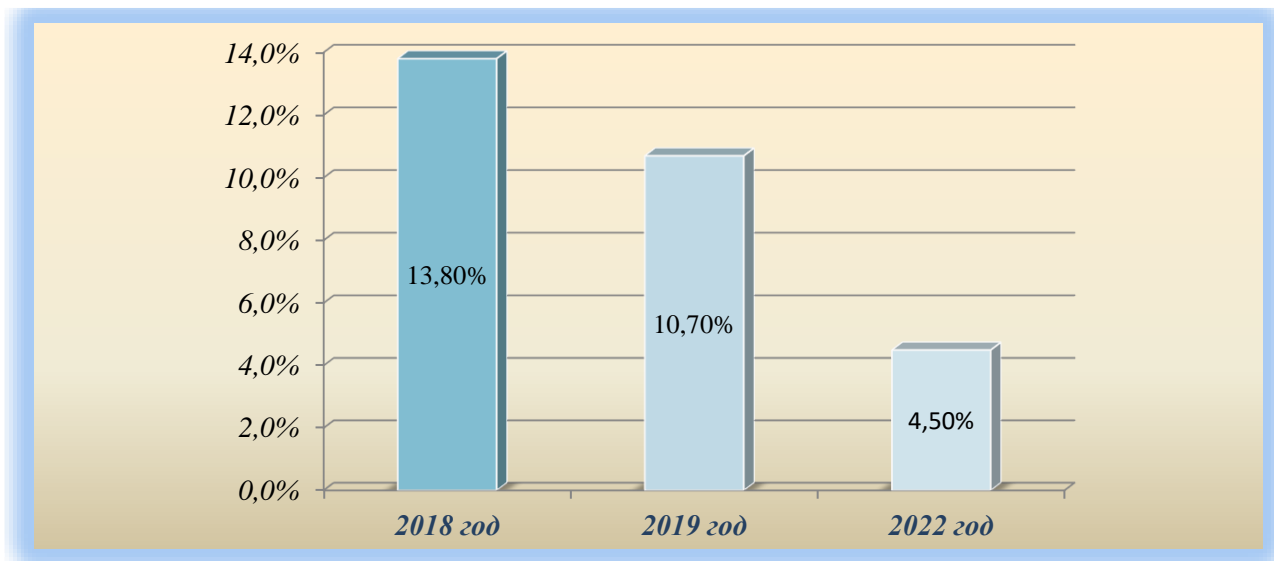
4.1. Результаты государственной итоговой аттестации по химии в форме ОГЭ за курс основной общеобразовательной школы (основной период с первой попытки)

Максимальное количество баллов – 40

Минимальное количество баллов – 8

№ п/п	Наименование ОО	Количество сдававших экзамен	Средний балл	Средняя оценка	Качество знаний (%)	Успеваемость (%)	Количество обучающихся, выполнивших работу на:							
							«5»		«4»		«3»		«2»	
							всего	%	всего	%	всего	%	всего	%
1.	Ивнянская СОШ №1	2	32,0	4,5	100	100	1	50,0	1	50,0	0	0,0	0	0,0
2.	СОШ №2 п.Ивня	0	-	-	-	-	-	-	-	-	-	-	-	-
3.	Богатенская ООШ	0	-	-	-	-	-	-	-	-	-	-	-	-
4.	Верхопенская СОШ	2	20,5	3,5	50,0	100	0	0,0	1	50,0	1	50,0	0	0,0
5.	Владимировская СОШ	0	-	-	-	-	-	-	-	-	-	-	-	-
6.	Вознесенская СОШ	0	-	-	-	-	-	-	-	-	-	-	-	-
7.	Драгунская ООШ	0	-	-	-	-	-	-	-	-	-	-	-	-
8.	Кочетовская СОШ	0	-	-	-	-	-	-	-	-	-	-	-	-
9.	Курасовская СОШ	4	30,5	4,5	100	100	2	50,0	2	50,0	0	0,0	0	0,0
10.	Новенская СОШ	0	-	-	-	-	-	-	-	-	-	-	-	-
11.	Песчанская СОШ	0	-	-	-	-	-	-	-	-	-	-	-	-
12.	Покровская ООШ	1	16,0	3,0	0,0	100	0	0,0	0	0,0	1	100	0	0,0
13.	Сафоновская ООШ	0	-	-	-	-	-	-	-	-	-	-	-	-
14.	Сухосолотинская ООШ	0	-	-	-	-	-	-	-	-	-	-	-	-
15.	Сырцевская ООШ	0	-	-	-	-	-	-	-	-	-	-	-	-
16.	Хомутчанская ООШ	0	-	-	-	-	-	-	-	-	-	-	-	-
17.	Федчевская ООШ	0	-	-	-	-	-	-	-	-	-	-	-	-
ИТОГО по району		9	27,0	4,1	77,8	100	3	33,3	4	44,5	2	22,2	0	0,0

4.2. Диаграмма выбора ГИА по химии в 2018, 2019 и 2022 учебных годах учащимися 9 классов ОО Ивнянского района (%)



4.3. Количество обучающихся, справившихся с заданиями:

с развернутым ответом №20 - №22

№ п/п	Всего уч-ся	<u>20</u>	<u>21</u>	<u>22</u>	<u>23</u>
1.	9	9	7	6	8

4.4. Распределение участников государственной итоговой аттестации по химии по полученным тестовым баллам

	Количество набранных баллов								
	16	17	18	19	23	24	27	28	29
Количество участников	1	1	1	1	1	1	1	1	1
Доля участников (%)	11,1	11,1	11,1	11,1	11,1	11,1	11,1	11,1	11,1
Всего писали экзаменационную работу	9								

V. СТАТИСТИЧЕСКИЕ ДАННЫЕ РЕЗУЛЬТАТОВ ГИА ПО БИОЛОГИИ

5.1. Результаты государственной итоговой аттестации по биологии в форме ОГЭ за курс основной общеобразовательной школы (в основной период с первой попытки)

Максимальное количество баллов – 45

Минимальное количество баллов – 11

№ п/п	Наименование ОО	Количество сдававших экзамен	Средний балл	Средняя оценка	Качество знаний (%)	Успеваемость (%)	Количество обучающихся, выполнивших работу на:							
							«5»		«4»		«3»		«2»	
							всего	%	всего	%	всего	%	всего	%
1.	Ивнянская СОШ №1	7	23,7	3,4	42,9	100	0	0,0	3	42,9	4	57,1	0	0,0
2.	СОШ №2 п.Ивня	3	20,0	3,0	0,0	100	0	0,0	0	0,0	3	100	0	0,0
3.	Богатенская ООШ	0	-	-	-	-	-	-	-	-	-	-	-	-
4.	Верхопенская СОШ	14	23,0	3,4	42,9	100	0	0,0	6	42,9	8	57,1	0	0,0
5.	Владимировская СОШ	5	19,0	3,2	20,0	100	0	0,0	1	20,0	4	80,0	0	0,0
6.	Вознесеновская СОШ	4	25,0	3,5	50,0	100	0	0,0	2	50,0	2	50,0	0	0,0
7.	Драгунская ООШ	0	-	-	-	-	-	-	-	-	-	-	-	-
8.	Кочетовская СОШ	0	-	-	-	-	-	-	-	-	-	-	-	-
9.	Курасовская СОШ	10	23,0	3,5	50,0	100	0	0,0	5	50,0	5	50,0	0	0,0
10.	Новенская СОШ	0	-	-	-	-	-	-	-	-	-	-	-	-
11.	Песчанская СОШ	0	-	-	-	-	-	-	-	-	-	-	-	-
12.	Покровская ООШ	4	25,3	3,8	75,0	100	0	0,0	3	75,0	1	25,0	0	0,0
13.	Сафоновская ООШ	6	24,0	3,3	33,3	100	0	0,0	2	33,3	4	66,7	0	0,0
14.	Сухосолотинская ООШ	0	-	-	-	-	-	-	-	-	-	-	-	-
15.	Сырцевская ООШ	7	31,0	4,1	100	100	1	14,3	6	85,7	0	0,0	0	0,0
16.	Хомутчанская ООШ	0	-	-	-	-	-	-	-	-	-	-	-	-
17.	Федчевская ООШ	3	20,0	3,3	33,3	100	0	0,0	1	33,3	2	66,7	0	0,0
ИТОГО по району		63	24,0	3,5	47,6	100	1	1,6	29	46,0	33	52,4	0	0,0

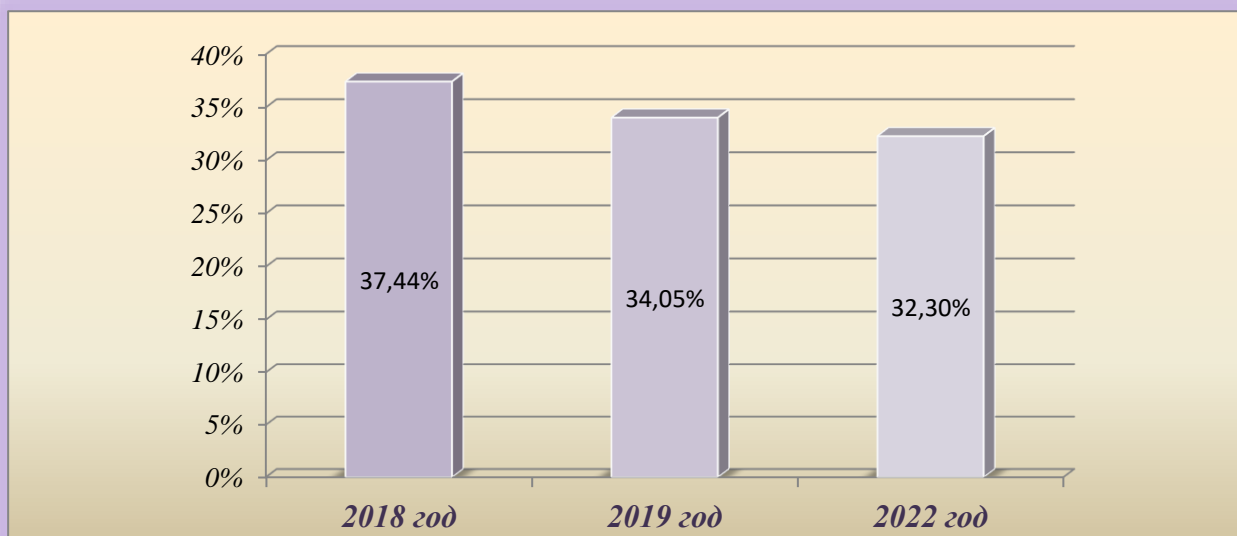
5.2. Результаты государственной итоговой аттестации по биологии в форме ОГЭ за курс основной общеобразовательной школы (основной период резервные дни)

№ п/п	Наименование ОО	Количество сдававших экзамен	Средний балл	Средняя оценка	Качество знаний (%)	Успеваемость (%)	Количество обучающихся, выполнивших работу на:							
							«5»		«4»		«3»		«2»	
							ВСЕГО	%	ВСЕГО	%	ВСЕГО	%	ВСЕГО	%
1.	Сафоновская ООШ	1	25,0	4,0	100	100	0	0,0	1	100	0	0,0	0	0,0
ИТОГО по району		1	25,0	4,0	100	100	0	0,0	1	100	0	0,0	0	0,0

5.3. Результаты государственной итоговой аттестации по биологии в форме ОГЭ за курс основной общеобразовательной школы (с учетом всех периодов)

№ п/п	Наименование ОО	Количество сдававших экзамен	Средний балл	Средняя оценка	Качество знаний (%)	Успеваемость (%)	Количество обучающихся, выполнивших работу на:							
							«5»		«4»		«3»		«2»	
							ВСЕГО	%	ВСЕГО	%	ВСЕГО	%	ВСЕГО	%
1.	Ивнянская СОШ №1	7	23,7	3,4	42,9	100	0	0,0	3	42,9	4	57,1	0	0,0
2.	СОШ №2 п.Ивня	3	20,0	3,0	0,0	100	0	0,0	0	0,0	3	100	0	0,0
3.	Богатенская ООШ	0	-	-	-	-	-	-	-	-	-	-	-	-
4.	Верхопенская СОШ	14	23,0	3,4	42,9	100	0	0,0	6	42,9	8	57,1	0	0,0
5.	Владимировская СОШ	5	19,0	3,2	20,0	100	0	0,0	1	20,0	4	80,0	0	0,0
6.	Вознесеновская СОШ	4	25,0	3,5	50,0	100	0	0,0	2	50,0	2	50,0	0	0,0
7.	Драгунская ООШ	0	-	-	-	-	-	-	-	-	-	-	-	-
8.	Кочетовская СОШ	0	-	-	-	-	-	-	-	-	-	-	-	-
9.	Курасовская СОШ	10	23,0	3,5	50,0	100	0	0,0	5	50,0	5	50,0	0	0,0
10.	Новенская СОШ	0	-	-	-	-	-	-	-	-	-	-	-	-
11.	Песчанская СОШ	0	-	-	-	-	-	-	-	-	-	-	-	-
12.	Покровская ООШ	4	25,3	3,8	75,0	100	0	0,0	3	75,0	1	25,0	0	0,0
13.	Сафоновская ООШ	7	23,9	3,4	42,9	100	0	0,0	3	42,9	4	66,7	0	0,0
14.	Сухосолотинская ООШ	0	-	-	-	-	-	-	-	-	-	-	-	-
15.	Сырцевская ООШ	7	31,0	4,1	100	100	1	14,3	6	85,7	0	0,0	0	0,0
16.	Хомутчанская ООШ	0	-	-	-	-	-	-	-	-	-	-	-	-
17.	Федчевская ООШ	3	20,0	3,3	33,3	100	0	0,0	1	33,3	2	66,7	0	0,0
ИТОГО по району		64	23,4	3,5	48,4	100	1	1,6	30	46,9	33	51,6	0	0,0

5.4. Диаграмма выбора ГИА по биологии в 2018, 2019 и 2022 учебных годах учащимися 9 классов ОО Ивнянского района (%)



**5.5. Количество обучающихся, справившихся с заданиями:
с развёрнутым ответом №25 - №29**

№ п/п	Всего уч-ся	<u>25</u>	<u>26</u>	<u>27</u>	<u>28</u>	<u>29</u>
1.	64	32	29	54	54	47

5.6. Распределение участников государственной итоговой аттестации по биологии по полученным тестовым баллам по итогам всех периодов

№ п/п	Количество набранных баллов	Количество участников	Доля участников
1.	11	1	1,6
2.	12	1	1,6
3.	13	1	1,6
4.	14	3	4,7
5.	15	1	1,6
6.	16	1	1,6
7.	17	2	3,2
8.	18	2	3,2
9.	19	2	3,2
10.	20	2	3,2
11.	21	6	9,4
12.	22	2	3,2
13.	23	5	7,8
14.	24	4	6,3
15.	25	8	12,5
16.	26	1	1,6
17.	27	6	9,4
18.	28	5	7,8
19.	29	4	6,3
20.	31	1	1,6
Итого по району		64	100,00%

VI. СТАТИСТИЧЕСКИЕ ДАННЫЕ РЕЗУЛЬТАТОВ ГИА ПО ОБЩЕСТВОЗНАНИЮ

**6.1. Результаты государственной итоговой аттестации по обществознанию в форме ОГЭ
за курс основной общеобразовательной школы (в основной период с первой попытки)**

Максимальное количество баллов – 37

Минимальное количество баллов – 11

№ п/п	Наименование ОО	Количество сдававших экзамен	Средний балл	Средняя оценка	Качество знаний (%)	Успеваемость (%)	Количество обучающихся, выполнивших работу на:							
							«5»		«4»		«3»		«2»	
							всего	%	всего	%	всего	%	всего	%
1.	Ивнянская СОШ №1	41	22,0	3,5	46,3	97,6	2	4,9	17	41,5	21	51,2	1	2,4
2.	СОШ №2 п.Ивня	1	28,0	4,0	100	100	0	0,0	1	100	0	0,0	0	0,0
3.	Богатенская ООШ	0	-	-	-	-	-	-	-	-	-	-	-	-
4.	Верхопенская СОШ	9	23,0	3,4	44,4	100	0	0,0	4	44,4	5	55,6	0	0,0
5.	Владимировская СОШ	0	-	-	-	-	-	-	-	-	-	-	-	-
6.	Вознесеновская СОШ	0	-	-	-	-	-	-	-	-	-	-	-	-
7.	Драгунская ООШ	2	20,0	3,0	0,0	100	0	0,0	0	0,0	2	100	0	0,0
8.	Кочетовская СОШ	5	12,0	3,0	0,0	100	0	0,0	0	0,0	5	100	0	0,0
9.	Курасовская СОШ	7	19,0	3,4	28,3	100	1	14,3	1	14,3	5	71,4	0	0,0
10.	Новенская СОШ	0	-	-	-	-	-	-	-	-	-	-	-	-
11.	Песчанская СОШ	1	10,0	2,0	0,0	0,0	0	0,0	0	0,0	0	0,0	1	100
12.	Покровская ООШ	5	20,0	3,4	20,0	100	0	0,0	2	40,0	3	60,0	0	0,0
13.	Сафоновская ООШ	7	19,0	3,3	28,3	100	0	0,0	2	28,6	5	71,4	0	0,0
14.	Сухосолотинская ООШ	0	-	-	-	-	-	-	-	-	-	-	-	-
15.	Сырцевская ООШ	4	24,0	3,8	75,0	100	0	0,0	3	75,0	1	25,0	0	0,0
16.	Хомутчанская ООШ	0	-	-	-	-	-	-	-	-	-	-	-	-
17.	Федчевская ООШ	3	17,0	3,0	0,0	100	0	0,0	0	0,0	3	100	0	0,0
ИТОГО по району		85	19,5	3,4	38,8	97,6	3	3,5	30	35,3	50	58,8	2	2,4

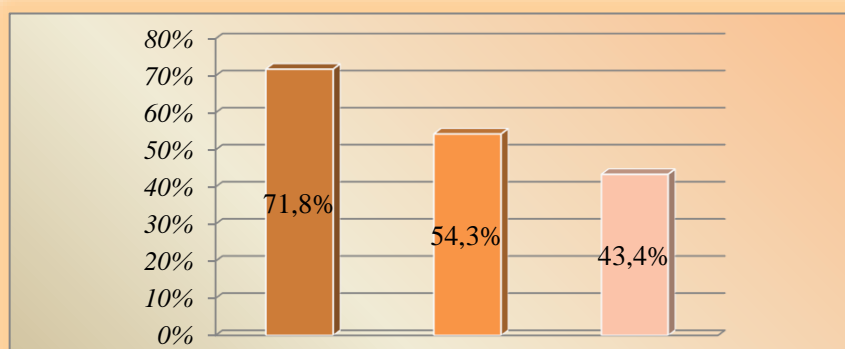
6.2. Результаты государственной итоговой аттестации по обществознанию в форме ОГЭ за курс основной общеобразовательной школы (повторная попытка основного периода)

№ п/п	Наименование ОО	Количество сдававших экзамен	Средний балл	Средняя оценка	Качество знаний (%)	Успеваемость (%)	Количество обучающихся, выполнивших работу на:							
							«5»		«4»		«3»		«2»	
							всего	%	всего	%	всего	%	всего	%
1.	Ивнянская СОШ №1	1	17,0	3,0	0,0	100	0	0,0	0	0,0	1	100	0	0,0
2.	Сафоновская ООШ	1	12,0	3,0	0,0	100	0	0,0	0	0,0	1	100	0	0,0
3.	Песчанская СОШ	1	17,0	3,0	0,0	100	0	0,0	0	0,0	1	100	0	0,0
ИТОГО по району		3	15,0	3,0	0,0	100,0	0	0,0	0	0,0	1	100,0	0	0,0

6.3. Результаты государственной итоговой аттестации по обществознанию в форме ОГЭ за курс основной общеобразовательной школы (по результатам всего основного периода)

№ п/п	Наименование ОО	Количество сдававших	Средний балл	Средняя оценка	Качество знаний (%)	Успеваемость (%)	Количество обучающихся, выполнивших работу на:							
							«5»		«4»		«3»		«2»	
							всего	%	всего	%	всего	%	всего	%
1.	Ивнянская СОШ №1	41	22,5	3,5	46,3	100	2	4,9	17	41,5	22	53,7	0	0,0
2.	СОШ №2 п.Ивня	1	28,0	4,0	100	100	0	0,0	1	100	0	0,0	0	0,0
3.	Богатенская ООШ	0	-	-	-	-	-	-	-	-	-	-	-	-
4.	Верхопенская СОШ	9	23,0	3,4	44,4	100	0	0,0	4	44,4	5	55,6	0	0,0
5.	Владимировская СОШ	0	-	-	-	-	-	-	-	-	-	-	-	-
6.	Вознесенская СОШ	0	-	-	-	-	-	-	-	-	-	-	-	-
7.	Драгунская ООШ	2	20,0	3,0	0,0	100	0	0,0	0	0,0	2	100	0	0,0
8.	Кочетовская СОШ	5	12,0	3,0	0,0	100	0	0,0	0	0,0	5	100	0	0,0
9.	Курасовская СОШ	7	19,0	3,4	28,3	100	1	14,3	1	14,3	5	71,4	0	0,0
10.	Новенская СОШ	0	-	-	-	-	-	-	-	-	-	-	-	-
11.	Песчанская СОШ	1	17,0	3,0	0,0	100	0	0,0	0	0,0	1	100	0	0,0
12.	Покровская ООШ	5	20,0	3,4	20,0	100	0	0,0	2	40,0	3	60,0	0	0,0
13.	Сафоновская ООШ	8	18,5	3,3	25,0	100	0	0,0	2	25,0	6	75,0	0	0,0
14.	Сухосолотинская ООШ	0	-	-	-	-	-	-	-	-	-	-	-	-
15.	Сырцевская ООШ	4	24,0	3,8	75,0	100	0	0,0	3	75,0	1	25,0	0	0,0
16.	Хомутчанская ООШ	0	-	-	-	-	-	-	-	-	-	-	-	-
17.	Федчевская ООШ	3	17,0	3,0	0,0	100	0	0,0	0	0,0	3	100	0	0,0
ИТОГО по району		86	21,0	3,4	38,4	100,0	3	3,5	30	34,9	53	61,6	0	0,0

6.4. Диаграмма выбора ГИА по обществознанию в 2018, 2019 и 2022 учебных годах учащимися 9 классов ОО Ивнянского района (%)



**6.5. Количество обучающихся, справившихся с заданиями:
с развернутым ответом №17 - №24**

№ задания	<u>17</u>	<u>18</u>	<u>19</u>	<u>20</u>	<u>21</u>	<u>22</u>	<u>23</u>	<u>24</u>
Кол-во обучающихся справившихся	67	10	82	71	75	62	64	54
Доля успешно справившихся (%)	77,9	11,6	95,3	82,6	87,2	72,1	74,4	62,8
<i>Всего писали экзаменационную работу</i>	86							

6.6. Распределение участников ОГЭ по обществознанию по количеству набранных баллов

№ п/п	Количество набранных баллов	Количество участников	Доля участников
1.	11	2	2,3
2.	12	6	7,0
3.	13	3	3,5
4.	14	4	4,7
5.	15	4	4,7
6.	16	6	7,0
7.	17	3	3,5
8.	18	5	5,8
9.	19	6	7,0
10.	20	4	4,7
11.	21	4	4,7
12.	22	6	7,0
13.	24	6	7,0
14.	25	4	4,7
15.	26	4	4,7
16.	27	3	3,5
17.	28	6	7,0
18.	29	5	5,8
19.	30	2	2,3
20.	33	2	2,3
21.	34	1	1,2
Итого по району		86	100,0%

VII. СТАТИСТИЧЕСКИЕ ДАННЫЕ РЕЗУЛЬТАТОВ ГИА ПО ФИЗИКЕ

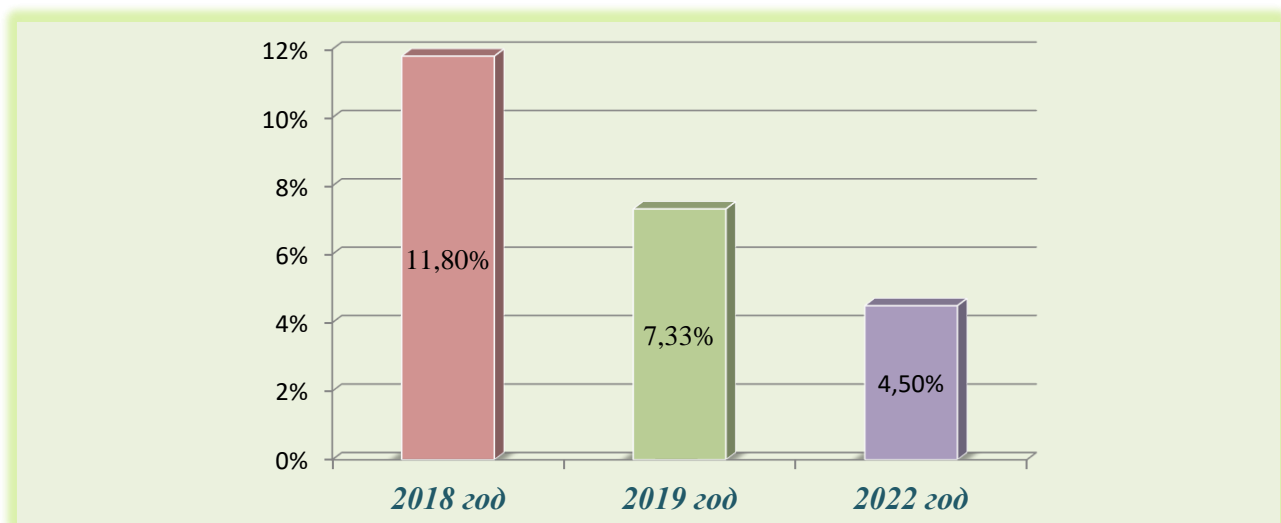
7.1. Результаты государственной итоговой аттестации по физике в форме ОГЭ за курс основной общеобразовательной школы (в основной период с первой попытки)

Максимальное количество баллов – 45

Минимальное количество баллов – 9

№ п/п	Наименование ОО	Количество сдававших экзамен	Средний балл	Средняя оценка	Качество знаний (%)	Успеваемость (%)	Количество обучающихся, выполнивших работу на:							
							«5»		«4»		«3»		«2»	
							всего	%	всего	%	всего	%	всего	%
1.	Ивнянская СОШ №1	7	22,4	3,6	57,1	100	0	0,0	4	57,1	3	42,9	0	0,0
2.	СОШ №2 п.Ивня	0	-	-	-	-	-	-	-	-	-	-	-	-
3.	Богатенская ООШ	0	-	-	-	-	-	-	-	-	-	-	-	-
4.	Верхопенская СОШ	0	-	-	-	-	-	-	-	-	-	-	-	-
5.	Владимировская СОШ	0	-	-	-	-	-	-	-	-	-	-	-	-
6.	Вознесеновская СОШ	0	-	-	-	-	-	-	-	-	-	-	-	-
7.	Драгунская ООШ	0	-	-	-	-	-	-	-	-	-	-	-	-
8.	Кочетовская СОШ	1	17,0	3,0	0,0	100	0	0,0	0	0,0	1	100	0	0,0
9.	Курасовская СОШ	0	-	-	-	-	-	-	-	-	-	-	-	-
10.	Новенская СОШ	0	-	-	-	-	-	-	-	-	-	-	-	-
11.	Песчанская СОШ	0	-	-	-	-	-	-	-	-	-	-	-	-
12.	Покровская ООШ	1	21,0	3,0	0,0	100	0	0,0	0	0,0	1	100	0	0,0
13.	Сафоновская ООШ	0	-	-	-	-	-	-	-	-	-	-	-	-
14.	Сухосолотинская ООШ	0	-	-	-	-	-	-	-	-	-	-	-	-
15.	Сырцевская ООШ	0	-	-	-	-	-	-	-	-	-	-	-	-
16.	Хомутчанская ООШ	0	-	-	-	-	-	-	-	-	-	-	-	-
17.	Федчевская ООШ	0	-	-	-	-	-	-	-	-	-	-	-	-
ИТОГО по району		9	21,7	3,4	44,4	100	0	0,0	4	44,4	5	55,6	0	0,0

**7.2. Диаграмма
выбора ГИА в форме ОГЭ по физике в 2018, 2019 и 2022 учебных годах
учащимися 9 классов ОО Ивнянского района (%)**



**7.3. Количество обучающихся, справившихся с заданиями:
с развернутым ответом №22 - №26**

№ п/п	Всего уч-ся	<u>19</u>	<u>20</u>	<u>21</u>	<u>22</u>	<u>23</u>	<u>24</u>	<u>25</u>
1.	9	3	1	2	4	8	1	2

**7.4. Распределение участников государственной итоговой аттестации по физике по
полученным тестовым баллам**

	<i>Количество набранных баллов</i>					
	<i>17</i>	<i>21</i>	<i>22</i>	<i>23</i>	<i>24</i>	<i>27</i>
<i>Количество участников</i>	2	2	1	2	1	1
<i>Доля участников (%)</i>	22,2	22,2	11,1	22,2	11,1	11,1
<i>Всего писали экзаменационную работу</i>	9					

VIII. СТАТИСТИЧЕСКИЕ ДАННЫЕ РЕЗУЛЬТАТОВ ГИА ПО ИНФОРМАТИКЕ

8.1. Результаты государственной итоговой аттестации по информатике в форме ОГЭ за курс основной общеобразовательной школы (в основной период с первой попытки)

Максимальное количество баллов – 19

Минимальное количество баллов – 4

№ п/п	Наименование ОО	Количество сдававших экзамен	Средний балл	Средняя оценка	Качество знаний (%)	Успеваемость (%)	Количество обучающихся, выполнивших работу на:							
							«5»		«4»		«3»		«2»	
							всего	%	всего	%	всего	%	всего	%
1.	Ивнянская СОШ №1	46	10,0	3,3	34,8	100	0	0,0	16	34,8	30	65,2	0	0,0
2.	СОШ №2 п.Ивня	9	6,1	2,8	0,0	77,8	0	0,0	0	0,0	7	77,8	2	22,2
3.	Богатенская ООШ	0	-	-	-	-	-	-	-	-	-	-	-	-
4.	Верхопенская СОШ	3	10,3	3,3	33,3	100	0	0,0	1	33,3	2	66,7	0	0,0
5.	Владимировская СОШ	0	-	-	-	-	-	-	-	-	-	-	-	-
6.	Вознесенская СОШ	12	9,6	3,5	41,7	91,7	1	8,3	5	41,7	5	41,7	1	8,3
7.	Драгунская ООШ	0	-	-	-	-	-	-	-	-	-	-	-	-
8.	Кочетовская СОШ	0	-	-	-	-	-	-	-	-	-	-	-	-
9.	Курасовская СОШ	12	8,0	3,1	25,0	83,3	0	0,0	3	25,0	7	58,3	2	16,7
10.	Новенская СОШ	7	7,9	3,1	28,6	85,7	0	0,0	2	28,6	4	57,1	1	14,3
11.	Песчанская СОШ	8	9,3	3,5	50,0	100	0	0,0	4	50,0	4	50,0	0	0,0
12.	Покровская ООШ	3	11,0	3,7	66,7	100	1	33,3	0	0,0	2	66,7	0	0,0
13.	Сафоновская ООШ	0	-	-	-	-	-	-	-	-	-	-	-	-
14.	Сухосолотинская ООШ	0	-	-	-	-	-	-	-	-	-	-	-	-
15.	Сырцевская ООШ	0	-	-	-	-	-	-	-	-	-	-	-	-
16.	Хомутчанская ООШ	6	7,2	3,0	16,7	83,3	0	0,0	1	16,7	4	66,7	1	16,7
17.	Федчевская ООШ	4	9,8	3,5	50,0	100	0	0,0	2	50,0	2	50,0	0	0,0
ИТОГО по району		110	8,9	3,3	32,7	93,6	2	1,8	34	30,9	67	60,9	7	6,4

8.2. Результаты государственной итоговой аттестации по информатике в форме ОГЭ за курс основной общеобразовательной школы (основной период резервные сроки)

№ п/п	Наименование ОО	Количество сдававших экзамен	Средний балл	Средняя оценка	Качество знаний (%)	Успеваемость (%)	Количество обучающихся, выполнивших работу на:							
							«5»		«4»		«3»		«2»	
							всего	%	всего	%	всего	%	всего	%
1.	Вознесенская СОШ	1	7,0	3,0	0,0	100	0	0,0	0	0,0	1	100	0	0,0
2.	Курасовская СОШ	2	6,5	3,0	0,0	100	0	0,0	0	0,0	2	100	0	0,0
3.	Новенская СОШ	1	8,0	3,0	0,0	100	0	0,0	0	0,0	1	100	0	0,0
4.	Хомутчанская ООШ	1	9,0	3,0	0,0	100	0	0,0	0	0,0	1	100	0	0,0
ИТОГО по району		5	7,4	3,0	0,0	100	0	0,0	0	0,0	5	100	0	0,0

8.3. Результаты государственной итоговой аттестации по информатике в форме ОГЭ за курс основной общеобразовательной школы (за весь основной период)

№ п/п	Наименование ОО	Количество сдававших экзамен	Средний балл	Средняя оценка	Качество знаний (%)	Успеваемость(%)	Количество обучающихся, выполнивших работу на:							
							«5»		«4»		«3»		«2»	
							всего	%	всего	%	всего	%	всего	%
1.	Ивнянская СОШ №1	46	10,0	3,3	34,8	100	0	0,0	16	34,8	30	65,2	0	0,0
2.	СОШ №2 п.Ивня	9	6,1	2,8	0,0	77,8	0	0,0	0	0,0	7	77,8	2	22,2
3.	Богатенская ООШ	0	-	-	-	-	-	-	-	-	-	-	-	-
4.	Верхопенская СОШ	3	10,3	3,3	33,3	100	0	0,0	1	33,3	2	66,7	0	0,0
5.	Владимировская СОШ	0	-	-	-	-	-	-	-	-	-	-	-	-
6.	Вознесенская СОШ	12	10,7	3,6	50,0	100	1	8,3	5	41,7	6	50,0	0	0,0
7.	Драгунская ООШ	0	-	-	-	-	-	-	-	-	-	-	-	-
8.	Кочетовская СОШ	0	-	-	-	-	-	-	-	-	-	-	-	-
9.	Курасовская СОШ	12	8,6	3,3	25,0	100	0	0,0	3	25,0	9	75,0	0	0,0
10.	Новенская СОШ	7	8,7	3,3	28,6	100	0	0,0	2	28,6	5	71,4	0	0,0
11.	Песчанская СОШ	8	9,3	3,5	50,0	100	0	0,0	4	50,0	4	50,0	0	0,0
12.	Покровская ООШ	3	11,0	3,7	66,7	100	1	33,3	0	0,0	2	66,7	0	0,0
13.	Сафоновская ООШ	0	-	-	-	-	-	-	-	-	-	-	-	-
14.	Сухосолотинская ООШ	0	-	-	-	-	-	-	-	-	-	-	-	-
15.	Сырцевская ООШ	0	-	-	-	-	-	-	-	-	-	-	-	-
16.	Хомутчанская ООШ	6	8,2	3,2	16,7	100	0	0,0	1	16,7	5	83,3	0	0,0
17.	Федчевская ООШ	4	9,8	3,5	50,0	100	0	0,0	2	50,0	2	50,0	0	0,0
ИТОГО по району		110	9,3	3,3	32,7	98,2	2	1,8	34	30,9	72	65,5	2	1,8

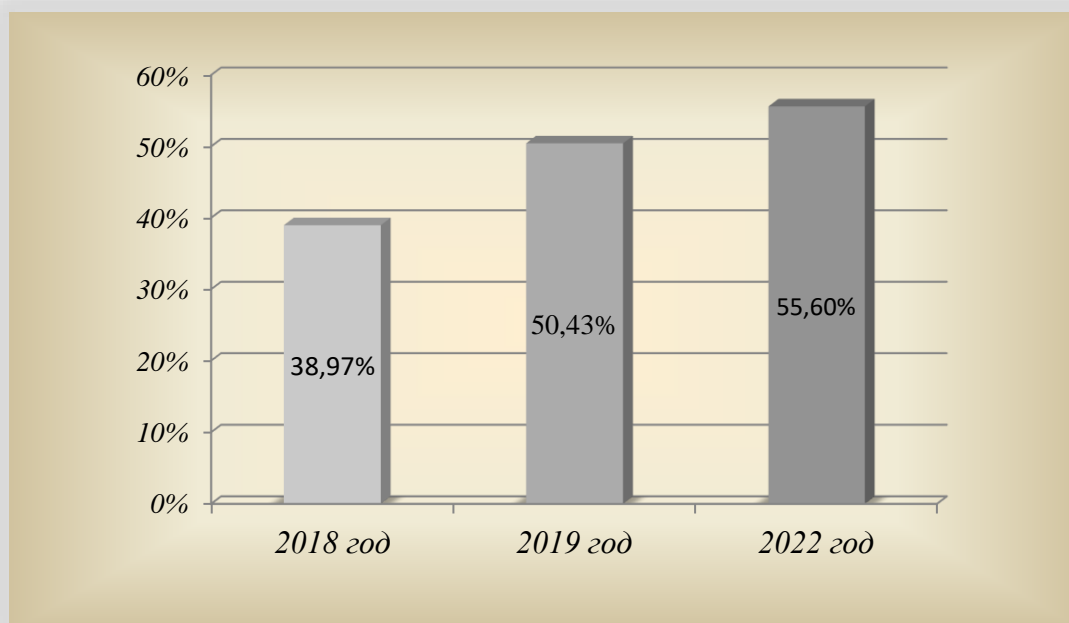
8.4. Результаты государственной итоговой аттестации по информатике в форме ОГЭ за курс основной общеобразовательной школы (дополнительный период-сентябрь)

№ п/п	Наименование ОО	Количество сдававших экзамен	Средний балл	Средняя оценка	Качество знаний (%)	Успеваемость(%)	Количество обучающихся, выполнивших работу на:							
							«5»		«4»		«3»		«2»	
							всего	%	всего	%	всего	%	всего	%
1.	СОШ №2 п.Ивня	2	6,0	3,0	0,0	100	0	0,0	0	0,0	2	100	0	0,0
ИТОГО по району		2	6,0	3,0	0,0	100	0	0,0	0	0,0	2	100	0	0,0

8.5. Результаты государственной итоговой аттестации по информатике в форме ОГЭ за курс основной общеобразовательной школы (с учетом всех периодов)

№ п/п	Наименование ОО	Количество сдававших экзамен	Средний балл	Средняя оценка	Качество знаний (%)	Успеваемость(%)	Количество обучающихся, выполнивших работу на:							
							«5»		«4»		«3»		«2»	
							всего	%	всего	%	всего	%	всего	%
1.	Ивнянская СОШ №1	46	10,0	3,3	34,8	100	0	0,0	16	34,8	30	65,2	0	0,0
2.	СОШ №2 п.Ивня	9	6,3	3,0	0,0	100	0	0,0	0	0,0	9	100	0	0,0
3.	Богатенская ООШ	0	-	-	-	-	-	-	-	-	-	-	-	-
4.	Верхопенская СОШ	3	10,3	3,3	33,3	100	0	0,0	1	33,3	2	66,7	0	0,0
5.	Владимировская СОШ	0	-	-	-	-	-	-	-	-	-	-	-	-
6.	Вознесенская СОШ	12	10,7	3,6	50,0	100	1	8,3	5	41,7	6	50,0	0	0,0
7.	Драгунская ООШ	0	-	-	-	-	-	-	-	-	-	-	-	-
8.	Кочетовская СОШ	0	-	-	-	-	-	-	-	-	-	-	-	-
9.	Курасовская СОШ	12	8,6	3,3	25,0	100	0	0,0	3	25,0	9	75,0	0	0,0
10.	Новенская СОШ	7	8,7	3,3	28,6	100	0	0,0	2	28,6	5	71,4	0	0,0
11.	Песчанская СОШ	8	9,3	3,5	50,0	100	0	0,0	4	50,0	4	50,0	0	0,0
12.	Покровская ООШ	3	11,0	3,7	66,7	100	1	33,3	0	0,0	2	66,7	0	0,0
13.	Сафоновская ООШ	0	-	-	-	-	-	-	-	-	-	-	-	-
14.	Сухосолотинская ООШ	0	-	-	-	-	-	-	-	-	-	-	-	-
15.	Сырцевская ООШ	0	-	-	-	-	-	-	-	-	-	-	-	-
16.	Хомутчанская ООШ	6	8,2	3,2	16,7	100	0	0,0	1	16,7	5	83,3	0	0,0
17.	Федчевская ООШ	4	9,8	3,5	50,0	100	0	0,0	2	50,0	2	50,0	0	0,0
ИТОГО по району		110	9,4	3,3	32,7	100	2	1,8	34	30,9	74	67,3	0	0,0

**8.6. Диаграмма
выбора ГИА по информатике в 2018, 2019 и 2022 учебных годах
учащимися 9 классов ОО Ивнянского района (%)**



8.7. Количество обучающихся, справившихся с заданиями:

с развернутым ответом №13 - №15

№ п/п	Всего уч-ся	<u>13</u>	<u>14</u>	<u>15</u>
1.	110	80	18	8

8.8. Распределение участников государственной итоговой аттестации по информатике по полученным тестовым баллам

	<i>Количество набранных баллов</i>													
	<i>4</i>	<i>5</i>	<i>6</i>	<i>7</i>	<i>8</i>	<i>9</i>	<i>10</i>	<i>11</i>	<i>12</i>	<i>13</i>	<i>14</i>	<i>15</i>	<i>16</i>	<i>17</i>
<i>Количество участников</i>	5	9	4	9	12	13	22	11	9	8	3	3	1	1
<i>Доля участников (%)</i>	4,5	8,2	3,6	8,2	10,9	11,8	20,0	10,0	8,2	7,3	2,7	2,7	0,9	0,9
<i>Всего писали экзаменационную работу</i>	110													

IX. СТАТИСТИЧЕСКИЕ ДАННЫЕ РЕЗУЛЬТАТОВ ГИА ПО ИСТОРИИ

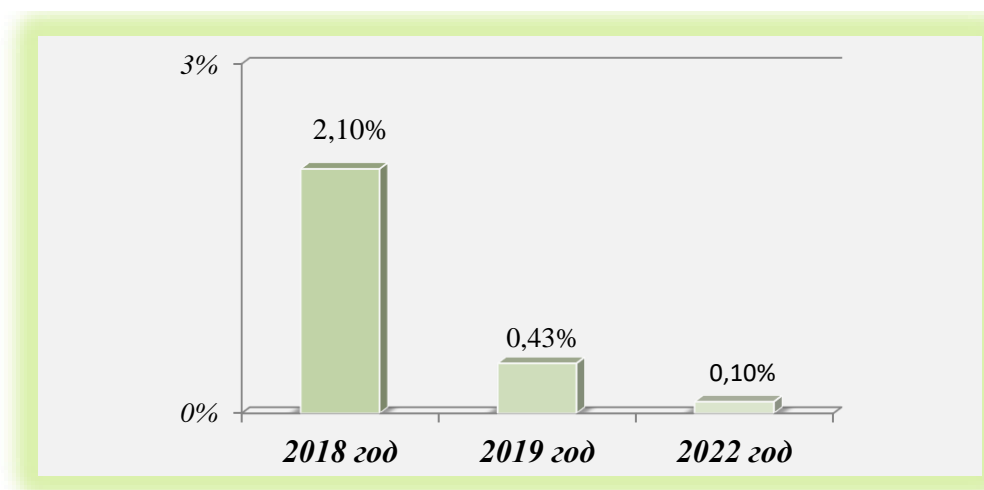
9.1. Результаты государственной итоговой аттестации по истории в форме ОГЭ за курс основной общеобразовательной школы (в основной период с первой попытки)

Максимальное количество баллов – 37

Минимальное количество баллов – 9

№ п/п	Наименование ОО	Количество сдававших экзамен	Средний балл	Средняя оценка	Качество знаний (%)	Успеваемость (%)	Количество обучающихся, выполнивших работу на:							
							«5»		«4»		«3»		«2»	
							всего	%	всего	%	всего	%	всего	%
1.	Ивнянская СОШ №1	0	-	-	-	-	-	-	-	-	-	-	-	-
2.	СОШ №2 п.Ивня	0	-	-	-	-	-	-	-	-	-	-	-	-
3.	Богатенская ООШ	0	-	-	-	-	-	-	-	-	-	-	-	-
4.	Верхопенская СОШ	1	22,0	4,0	100	100	0	0,0	1	100	0	0,0	0	0,0
5.	Владимировская СОШ	0	-	-	-	-	-	-	-	-	-	-	-	-
6.	Вознесенская СОШ	0	-	-	-	-	-	-	-	-	-	-	-	-
7.	Драгунская ООШ	0	-	-	-	-	-	-	-	-	-	-	-	-
8.	Кочетовская СОШ	0	-	-	-	-	-	-	-	-	-	-	-	-
9.	Курасовская СОШ	1	32,0	5,0	100	100	1	100	0	0,0	0	0,0	0	0,0
10.	Новенская СОШ	0	-	-	-	-	-	-	-	-	-	-	-	-
11.	Песчанская СОШ	0	-	-	-	-	-	-	-	-	-	-	-	-
12.	Покровская ООШ	0	-	-	-	-	-	-	-	-	-	-	-	-
13.	Сафоновская ООШ	0	-	-	-	-	-	-	-	-	-	-	-	-
14.	Сухосолотинская ООШ	0	-	-	-	-	-	-	-	-	-	-	-	-
15.	Сырцевская ООШ	0	-	-	-	-	-	-	-	-	-	-	-	-
16.	Хомутчанская ООШ	0	-	-	-	-	-	-	-	-	-	-	-	-
17.	Федчевская ООШ	0	-	-	-	-	-	-	-	-	-	-	-	-
ИТОГО по району		2	27,0	4,5	100	100	1	50,0	1	50,0	0	0,0	0	0,0

**9.2. Диаграмма
выбора ГИА в форме ОГЭ по истории в 2018, 2019 и 2022 учебных годах учащимися 9
классов ОО Ивнянского района (%)**



9.3. Количество обучающихся, справившихся с заданиями:

с развернутым ответом №18 - №24

№ п/п	Всего уч-ся	<u>18</u>	<u>19</u>	<u>20</u>	<u>21</u>	<u>22</u>	<u>23</u>	<u>24</u>
1.	2	2	2	1	0	2	2	2

**9.4. Распределение участников государственной итоговой аттестации по истории по
полученным тестовым баллам**

№ п/п	Количество набранных баллов	Количество участников	Доля участников
1	22	1	50,0%
2	32	1	50,0%
Итого по району		2	100,00%

X. СТАТИСТИЧЕСКИЕ ДАННЫЕ РЕЗУЛЬТАТОВ ГИА ПО ГЕОГРАФИИ

10.1. Результаты государственной итоговой аттестации по географии в форме ОГЭ за курс основной общеобразовательной школы (в основной период с первой попытки)

Максимальное количество баллов – 31

Минимальное количество баллов – 10

№ п/п	Наименование ОО	Количество сдававших экзамен	Средний балл	Средняя оценка	Качество знаний (%)	Успеваемость (%)	Количество обучающихся, выполнивших работу на:							
							«5»		«4»		«3»		«2»	
							всего	%	всего	%	всего	%	всего	%
1.	Ивнянская СОШ №1	18	21,4	3,9	72,2	100	4	22,2	9	50,0	5	27,8	0	0,0
2.	СОШ №2 п.Ивня	5	11,0	2,8	20,0	60,0	0	0,0	1	20,0	2	40,0	2	40,0
3.	Богатенская ООШ	1	27,0	5,0	100	100	1	100	0	0,0	0	0,0	0	0,0
4.	Верхопенская СОШ	25	18,0	3,5	52,0	96,0	0	0,0	13	52,0	11	44,0	1	4,0
5.	Владимировская СОШ	5	17,8	3,2	20,0	100	0	0,0	1	20,0	4	80,0	0	0,0
6.	Вознесенская СОШ	8	22,0	4,1	87,5	100	2	25,0	5	62,5	1	12,5	0	0,0
7.	Драгунская ООШ	2	18,5	3,5	50,0	100	0	0,0	1	50,0	1	50,0	0	0,0
8.	Кочетовская СОШ	6	16,2	3,5	50,0	83,3	1	16,7	2	33,3	2	33,3	1	16,7
9.	Курасовская СОШ	0	-	-	-	-	-	-	-	-	-	-	-	-
10.	Новенская СОШ	7	18,0	3,6	57,1	100	0	0,0	4	57,1	3	42,9	0	0,0
11.	Песчанская СОШ	9	18,0	3,4	44,4	100	0	0,0	4	44,4	5	55,6	0	0,0
12.	Покровская ООШ	0	-	-	-	-	-	-	-	-	-	-	-	-
13.	Сафоновская ООШ	0	-	-	-	-	-	-	-	-	-	-	-	-
14.	Сухосолотинская ООШ	0	-	-	-	-	-	-	-	-	-	-	-	-
15.	Сырцевская ООШ	7	20,4	3,7	71,4	100	0	0,0	5	71,4	2	28,6	0	0,0
16.	Хомутчанская ООШ	6	19,3	3,5	50,0	100	0	0,0	3	50,0	3	50,0	0	0,0
17.	Федчевская ООШ	0	-	-	-	-	-	-	-	-	-	-	-	-
ИТОГО по району		99	19,0	3,6	56,6	96,0	8	8,1	48	48,5	39	39,4	4	4,0

10.2. Результаты государственной итоговой аттестации по географии в форме ОГЭ за курс основной общеобразовательной школы (по итогам резервных дней основного периода)

№ п/п	Наименование ОО	Количество сдававших экзамен	Средний балл	Средняя оценка	Качество знаний (%)	Успеваемость (%)	Количество обучающихся, выполнивших работу на:							
							«5»		«4»		«3»		«2»	
							всего	%	всего	%	всего	%	всего	%
1.	Верхопенская СОШ	1	13,3	3,0	0,0	100	0	0,0	0	0,0	1	100	0	0,0
2.	Кочетовская СОШ	1	13,3	3,0	0,0	100	0	0,0	0	0,0	1	100	0	0,0
ИТОГО по району		2	13,3	3,0	0,0	100	0	0,0	0	0,0	2	100	0	0,0

10.3. Результаты государственной итоговой аттестации по географии в форме ОГЭ за курс основной общеобразовательной школы (по итогам всего основного периода)

№ п/п	Наименование ОО	Количество сдававших экзамен	Средний балл	Средняя оценка	Качество знаний (%)	Успеваемость (%)	Количество обучающихся, выполнивших работу на:							
							«5»		«4»		«3»		«2»	
							всего	%	всего	%	всего	%	всего	%
1.	Ивнянская СОШ №1	18	21,4	3,9	72,2	100	4	22,2	9	50,0	5	27,8	0	0,0
2.	СОШ №2 п.Ивня	5	11,0	2,8	20,0	60,0	0	0,0	1	20,0	2	40,0	2	40,0
3.	Богатенская ООШ	1	27,0	5,0	100	100	1	100	0	0,0	0	0,0	0	0,0
4.	Верхопенская СОШ	25	22,8	3,6	52,0	100	0	0,0	13	52,0	12	48,0	0	0,0
5.	Владимировская СОШ	5	17,8	3,2	20,0	100	0	0,0	1	20,0	4	80,0	0	0,0
6.	Вознесенская СОШ	8	22,0	4,1	87,5	100	2	25,0	5	62,5	1	12,5	0	0,0
7.	Драгунская ООШ	2	18,5	3,5	50,0	100	0	0,0	1	50,0	1	50,0	0	0,0
8.	Кочетовская СОШ	6	17,8	3,7	50,0	100	1	16,7	2	33,3	3	50,0	0	0,0
9.	Курасовская СОШ	0	-	-	-	-	-	-	-	-	-	-	-	-
10.	Новенская СОШ	7	18,0	3,6	57,1	100	0	0,0	4	57,1	3	42,9	0	0,0
11.	Песчанская СОШ	9	18,0	3,4	44,4	100	0	0,0	4	44,4	5	55,6	0	0,0
12.	Покровская ООШ	0	-	-	-	-	-	-	-	-	-	-	-	-
13.	Сафоновская ООШ	0	-	-	-	-	-	-	-	-	-	-	-	-
14.	Сухосолотинская ООШ	0	-	-	-	-	-	-	-	-	-	-	-	-
15.	Сырцевская ООШ	7	20,4	3,7	71,4	100	0	0,0	5	71,4	2	28,6	0	0,0
16.	Хомутчанская ООШ	6	19,3	3,5	50,0	100	0	0,0	3	50,0	3	50,0	0	0,0
17.	Федчевская ООШ	0	-	-	-	-	-	-	-	-	-	-	-	-
ИТОГО по району		99	19,5	3,6	56,6	98,0	8	8,1	48	48,5	41	41,4	2	2,0

10.4. Результаты государственной итоговой аттестации по географии в форме ОГЭ за курс основной общеобразовательной школы (дополнительный период)

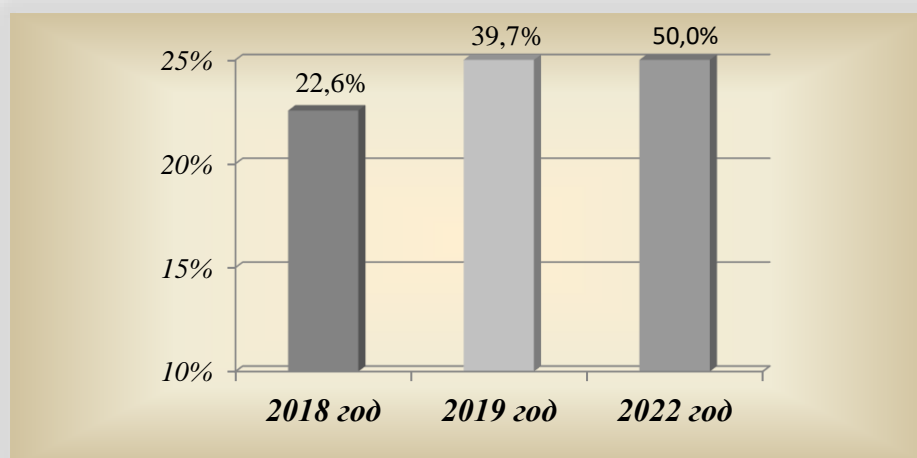
№ п/п	Наименование ОО	Количество сдававших экзамен	Средний балл	Средняя оценка	Качество знаний (%)	Успеваемость (%)	Количество обучающихся, выполнивших работу на:							
							«5»		«4»		«3»		«2»	
							всего	%	всего	%	всего	%	всего	%
1.	СОШ №2 п.Ивня	2	12,5	3,0	0,0	100	0	0,0	0	0,0	2	100	0	0,0
ИТОГО по району		2	12,5	3,0	0,0	100	0	0,0	0	0,0	2	100	0	0,0

**10.5. Результаты государственной итоговой аттестации по географии в форме ОГЭ
за курс основной общеобразовательной школы**

(с учетом всех периодов)

№ п/п	Наименование ОО	Количество сдававших экзамен	Средний балл	Средняя оценка	Качество знаний (%)	Успеваемость (%)	Количество обучающихся, выполнивших работу на:							
							«5»		«4»		«3»		«2»	
							всего	%	всего	%	всего	%	всего	%
1.	Ивнянская СОШ №1	18	21,4	3,9	72,2	100	4	22,2	9	50,0	5	27,8	0	0,0
2.	СОШ №2 п.Ивня	5	13,0	3,2	20,0	100	0	0,0	1	20,0	4	80,0	0	0,0
3.	Богатенская ООШ	1	27,0	5,0	100	100	1	100	0	0,0	0	0,0	0	0,0
4.	Верхопенская СОШ	25	22,8	3,6	52,0	100	0	0,0	13	52,0	12	48,0	0	0,0
5.	Владимировская СОШ	5	17,8	3,2	20,0	100	0	0,0	1	20,0	4	80,0	0	0,0
6.	Вознесенская СОШ	8	22,0	4,1	87,5	100	2	25,0	5	62,5	1	12,5	0	0,0
7.	Драгунская ООШ	2	18,5	3,5	50,0	100	0	0,0	1	50,0	1	50,0	0	0,0
8.	Кочетовская СОШ	6	17,8	3,7	50,0	100	1	16,7	2	33,3	3	50,0	0	0,0
9.	Курасовская СОШ	0	-	-	-	-	-	-	-	-	-	-	-	-
10.	Новенская СОШ	7	18,0	3,6	57,1	100	0	0,0	4	57,1	3	42,9	0	0,0
11.	Песчанская СОШ	9	18,0	3,4	44,4	100	0	0,0	4	44,4	5	55,6	0	0,0
12.	Покровская ООШ	0	-	-	-	-	-	-	-	-	-	-	-	-
13.	Сафоновская ООШ	0	-	-	-	-	-	-	-	-	-	-	-	-
14.	Сухосолотинская ООШ	0	-	-	-	-	-	-	-	-	-	-	-	-
15.	Сырцевская ООШ	7	20,4	3,7	71,4	100	0	0,0	5	71,4	2	28,6	0	0,0
16.	Хомутчанская ООШ	6	19,3	3,5	50,0	100	0	0,0	3	50,0	3	50,0	0	0,0
17.	Федчевская ООШ	0	-	-	-	-	-	-	-	-	-	-	-	-
ИТОГО по району		99	20,5	3,6	56,6	100	8	8,1	48	48,5	43	43,4	0	0,0

**10.6. Диаграмма выбора ГИА по географии в 2018, 2019 и 2022 учебных годах
учащимися 9 классов ОО Ивнянского района (%)**



10.7. Количество обучающихся, справившихся с заданиями:**с развернутым ответом №28 - №30**

№ п/п	Всего уч-ся	<u>28</u>	<u>29</u>	<u>30</u>
1.	99	83	28	16

10.8. Распределение участников государственной итоговой аттестации по географии по полученным тестовым баллам

№ п/п	Количество набранных баллов	Количество участников	Доля участников
1	10	1	1,0
2	11	4	4,0
3	12	1	1,0
4	13	6	6,1
5	14	5	5,0
6	15	5	5,1
7	16	6	6,1
8	17	7	7,1
9	18	9	9,1
10	19	7	7,1
11	20	7	7,1
12	21	9	9,1
13	22	7	7,1
14	23	6	6,1
15	24	6	6,1
16	25	5	5,1
17	26	4	4,0
21	27	1	1,0
22	28	1	1,0
23	29	2	2,0
Итого по району		99	100,0%

XI. СТАТИСТИЧЕСКИЕ ДАННЫЕ РЕЗУЛЬТАТОВ ГИА ПО АНГЛИЙСКОМУ ЯЗЫКУ

11.1. Результаты государственной итоговой аттестации по английскому языку в форме ОГЭ за курс основной общеобразовательной школы

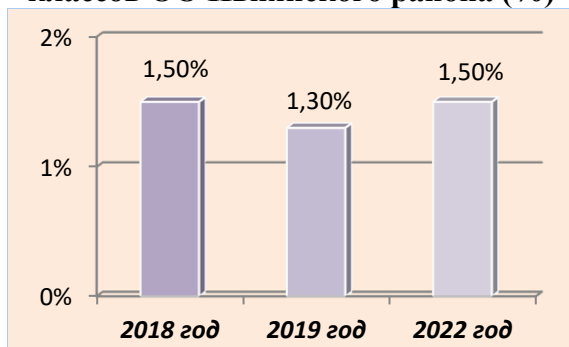
(в основной период с первой попытки)

Максимальное количество баллов – 68

Минимальное количество баллов – 22

№ п/п	Наименование ОО	Количество сдававших экзамен	Средний балл	Средняя оценка	Качество знаний (%)	Успеваемость (%)	Количество обучающихся, выполнивших работу на:							
							«5»		«4»		«3»		«2»	
							всего	%	всего	%	всего	%	всего	%
1.	Ивнянская СОШ №1	3	49,0	3,7	66,7	100,0	0	0,0	2	66,7	1	33,3	0	0,0
2.	СОШ №2 п.Ивня	0	-	-	-	-	-	-	-	-	-	-	-	-
3.	Богатенская ООШ	0	-	-	-	-	-	-	-	-	-	-	-	-
4.	Верхопенская СОШ	0	-	-	-	-	-	-	-	-	-	-	-	-
5.	Владимировская СОШ	0	-	-	-	-	-	-	-	-	-	-	-	-
6.	Вознесенская СОШ	0	-	-	-	-	-	-	-	-	-	-	-	-
7.	Драгунская ООШ	0	-	-	-	-	-	-	-	-	-	-	-	-
8.	Кочетовская СОШ	0	-	-	-	-	-	-	-	-	-	-	-	-
9.	Курасовская СОШ	0	-	-	-	-	-	-	-	-	-	-	-	-
10.	Новенская СОШ	0	-	-	-	-	-	-	-	-	-	-	-	-
11.	Песчанская СОШ	0	-	-	-	-	-	-	-	-	-	-	-	-
12.	Покровская ООШ	0	-	-	-	-	-	-	-	-	-	-	-	-
13.	Сафоновская ООШ	0	-	-	-	-	-	-	-	-	-	-	-	-
14.	Сухосолотинская ООШ	0	-	-	-	-	-	-	-	-	-	-	-	-
15.	Сырцевская ООШ	0	-	-	-	-	-	-	-	-	-	-	-	-
16.	Хомутчанская ООШ	0	-	-	-	-	-	-	-	-	-	-	-	-
17.	Федчевская ООШ	0	-	-	-	-	-	-	-	-	-	-	-	-
ИТОГО по району		3	49,0	3,7	66,7	100,0	0	0,0	2	66,7	1	33,3	0	0,0

**11.2. Диаграмма
выбора ГИА по английскому языку в 2018,
2019 и 2022 учебных годах учащимися 9
классов ОО Ивнянского района (%)**



**11.3. Распределение участников
государственной итоговой аттестации по
английскому языку по полученным
тестовым баллам**

	Количество набранных баллов		
	39	52	56
Количество участников	1	1	1
Доля участников (%)	33,3	33,3	33,3
Всего писали экзаменационную работу	3		

XII. СТАТИСТИЧЕСКИЕ ДАННЫЕ РЕЗУЛЬТАТОВ ГИА ПО НЕМЕЦКОМУ ЯЗЫКУ

12.1. Результаты государственной итоговой аттестации по немецкому языку в форме ОГЭ за курс основной общеобразовательной школы

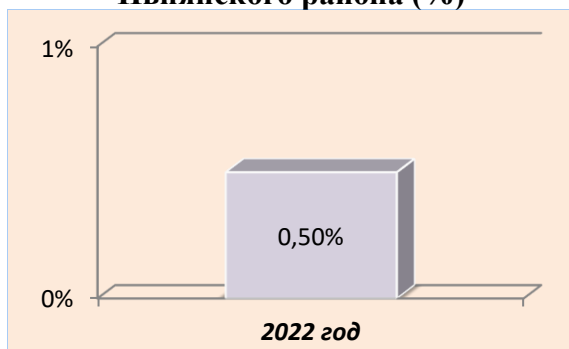
(в основной период с первой попытки)

Максимальное количество баллов – 68

Минимальное количество баллов – 22

№ п/п	Наименование ОО	Количество сдававших экзамен	Средний балл	Средняя оценка	Качество знаний (%)	Успеваемость (%)	Количество обучающихся, выполнивших работу на:							
							«5»		«4»		«3»		«2»	
							всего	%	всего	%	всего	%	всего	%
1.	Ивнянская СОШ №1	0	-	-	-	-	-	-	-	-	-	-	-	-
2.	СОШ №2 п.Ивня	0	-	-	-	-	-	-	-	-	-	-	-	-
3.	Богатенская ООШ	1	55,0	4,0	100	100	0	0,0	1	100,0	0	0,0	0	0,0
4.	Верхопенская СОШ	0	-	-	-	-	-	-	-	-	-	-	-	-
5.	Владимировская СОШ	0	-	-	-	-	-	-	-	-	-	-	-	-
6.	Вознесенская СОШ	0	-	-	-	-	-	-	-	-	-	-	-	-
7.	Драгунская ООШ	0	-	-	-	-	-	-	-	-	-	-	-	-
8.	Кочетовская СОШ	0	-	-	-	-	-	-	-	-	-	-	-	-
9.	Курасовская СОШ	0	-	-	-	-	-	-	-	-	-	-	-	-
10.	Новенская СОШ	0	-	-	-	-	-	-	-	-	-	-	-	-
11.	Песчанская СОШ	0	-	-	-	-	-	-	-	-	-	-	-	-
12.	Покровская ООШ	0	-	-	-	-	-	-	-	-	-	-	-	-
13.	Сафоновская ООШ	0	-	-	-	-	-	-	-	-	-	-	-	-
14.	Сухосолотинская ООШ	0	-	-	-	-	-	-	-	-	-	-	-	-
15.	Сырцевская ООШ	0	-	-	-	-	-	-	-	-	-	-	-	-
16.	Хомутчанская ООШ	0	-	-	-	-	-	-	-	-	-	-	-	-
17.	Федчевская ООШ	0	-	-	-	-	-	-	-	-	-	-	-	-
ИТОГО по району		1	55,0	4,0	100	100	0	0,0	1	100,0	0	0,0	0	0,0

**12.2. Диаграмма
выбора ГИА по немецкому языку в 2022
учебных годах учащимися 9 классов ОО
Ивнянского района (%)**



**12.3. Распределение участников
государственной итоговой аттестации по
немецкому языку по полученным тестовым
баллам**

	<i>Количество набранных баллов</i>
	55
Количество участников	1
Доля участников (%)	100
Всего писали экзаменационную работу	1

XIII. СТАТИСТИЧЕСКИЕ ДАННЫЕ РЕЗУЛЬТАТОВ ГИА ПО ЛИТЕРАТУРЕ

**13.1. Результаты государственной итоговой аттестации по литературе в форме ОГЭ за курс основной общеобразовательной школы
(в основной период с первой попытки)**

Максимальное количество баллов – 45

Минимальное количество баллов – 13

№ п/п	Наименование ОО	Количество сдававших экзамен	Средний балл	Средняя оценка	Качество знаний (%)	Успеваемость (%)	Количество обучающихся, выполнивших работу на:							
							«5»		«4»		«3»		«2»	
							всего	%	всего	%	всего	%	всего	%
1.	Ивнянская СОШ №1	2	28,0	3,5	50,0	100	0	0,0	1	50,0	1	50,0	0	0,0
2.	СОШ №2 п.Ивня	0	-	-	-	-	-	-	-	-	-	-	-	-
3.	Богатенская ООШ	0	-	-	-	-	-	-	-	-	-	-	-	-
4.	Верхопенская СОШ	0	-	-	-	-	-	-	-	-	-	-	-	-
5.	Владимировская СОШ	0	-	-	-	-	-	-	-	-	-	-	-	-
6.	Вознесеновская СОШ	0	-	-	-	-	-	-	-	-	-	-	-	-
7.	Драгунская ООШ	0	-	-	-	-	-	-	-	-	-	-	-	-
8.	Кочетовская СОШ	0	-	-	-	-	-	-	-	-	-	-	-	-
9.	Курасовская СОШ	0	-	-	-	-	-	-	-	-	-	-	-	-
10.	Новенская СОШ	0	-	-	-	-	-	-	-	-	-	-	-	-
11.	Песчанская СОШ	0	-	-	-	-	-	-	-	-	-	-	-	-
12.	Покровская ООШ	0	-	-	-	-	-	-	-	-	-	-	-	-
13.	Сафоновская ООШ	1	34,0	4,0	100	100	0	0,0	1	100	0	0,0	0	0,0
14.	Сухосолотинская ООШ	0	-	-	-	-	-	-	-	-	-	-	-	-
15.	Сырцевская ООШ	0	-	-	-	-	-	-	-	-	-	-	-	-
16.	Хомутчанская ООШ	0	-	-	-	-	-	-	-	-	-	-	-	-
17.	Федчевская ООШ	0	-	-	-	-	-	-	-	-	-	-	-	-
ИТОГО по району		3	30,0	3,7	66,7	100	0	0,0	2	66,7	1	33,3	0	0,0

13.2. Диаграмма выбора ГИА по литературе в 2019 и 2022 учебных годах учащимися 9 классов ОО Ивнянского района (%)



13.3. Количество обучающихся, справившихся с заданиями:

с развернутым ответом

№ п/п	Всего уч-ся	<u>1</u>	<u>2</u>	<u>3</u>	<u>4</u>	<u>5</u>	<u>6</u>	<u>7</u>	<u>8</u>	<u>9</u>	<u>10</u>	<u>11</u>	<u>12</u>	<u>13</u>	<u>14</u>	<u>15</u>	<u>16</u>	<u>17</u>	<u>18</u>	<u>19</u>	<u>20</u>
1.	3	3	3	3	3	3	3	3	2	2	3	3	2	3	3	3	3	2	2	2	3

13.4. Распределение участников государственной итоговой аттестации по литературе по полученным тестовым баллам

	<i>Количество набранных баллов</i>		
	<i>24</i>	<i>32</i>	<i>34</i>
<i>Количество участников</i>	1	1	1
<i>Доля участников (%)</i>	33,3	33,3	33,3
<i>Всего писали экзаменационную работу</i>	3		

**XIV. ОБЛАСТНОЙ ПОКАЗАТЕЛЬ ПО РЕЗУЛЬТАТАМ УЧАСТИЯ
ОБУЧАЮЩИХСЯ 9-Х КЛАССОВ В ГИА-9 В ФОРМЕ ОГЭ
ПО ОБЩЕОБРАЗОВАТЕЛЬНЫМ ПРЕДМЕТАМ
В 2021 И 2022 УЧЕБНОМ ГОДУ**

Наименование предмета	Год	Средняя оценка	Качество знаний (%)	Успеваемость (%)
Русский язык	2021	4,04	73,81	99,27
	2022	4,25	80,31	99,61
Математика	2021	3,57	51,74	98,14
	2022	3,33	35,40	91,80
Биология	2022	3,67	57,97	98,67
Химия	2022	4,11	74,78	98,34
Физика	2022	3,65	55,54	98,99
География	2022	3,75	51,87	94,97
История	2022	3,67	55,97	95,23
Обществознание	2022	3,52	48,65	97,12
Информатика и ИКТ	2022	3,52	44,23	96,52
Литература	2022	4,19	80,22	99,72
Английский язык	2022	4,24	81,28	99,89
Немецкий язык	2022	3,33	33,33	100

Примечание: в 2019-2020 учебном году обучающиеся 9-х классов не принимали участие в ГИА-9, в 2020-2021 учебном году обучающиеся 9-х классов принимали участие в ГИА-9 по двум обязательным предметам - русскому языку и математике.

XV. РЕЗУЛЬТАТЫ ИТОГОВОЙ АТТЕСТАЦИИ В ФОРМЕ ОГЭ (ГВЭ) ВЫПУСКНИКОВ 9-Х КЛАССОВ, СДАВШИХ ЭКЗАМЕН С ПЕРВОГО РАЗА

Наименование ОО	2021 год													2022 год														
	Всего участ нико в ГИА	русский язык						Всего участ нико в ГИА	математика						Всего участ нико в ГИА	русский язык						Всего участ нико в ГИА	математика					
		"5"	"4"	"3"	"2"	качес тво знан ий (%)	успев аемо сть (%)		"5"	"4"	"3"	"2"	качес тво знан ий (%)	успев аемо сть (%)		"5"	"4"	"3"	"2"	качес тво знан ий (%)	успев аемо сть (%)		"5"	"4"	"3"	"2"	качес тво знан ий (%)	успев аемо сть (%)
МБОУ «Богатенская ООШ»	2	0	1	1	0	50	100	2	0	0	2	0	0	100	1	1	0	0	0	100	100,0	1	0	1	0	0	100	100
МБОУ «Владимировская СОШ»	4	0	1	3	0	25	100	4	1	0	3	0	25	100	5	0	4	1	0	80,0	100,0	5	0	1	4	0	20,0	100
МБОУ «Вознесенская СОШ»	8	0	2	5	1	25	87,5	8	1	1	4	2	25	75	12	1	8	3	0	75,0	100,0	12	1	5	6	0	50,0	100
МБОУ «Драгунская ООШ»	4	0	0	3	1	0	75	4	0	0	1	3	0	25	2	0	0	2	0	0,0	100,0	2	0	1	1	0	50,0	100
МБОУ «Ивнянская СОШ №1»	73	23	30	20	0	72,6	100	75	1	39	23	12	53,3	84	63	28	22	13	0	79,4	100,0	63	2	18	30	13	31,7	79,4
МБОУ «Кочетовская СОШ»	7	0	1	6	0	14,3	100	7	0	4	2	1	57,1	85,7	7	1	1	5	0	28,6	100,0	7	0	1	2	4	14,3	42,9
МБОУ «Курасовская СОШ»	10	1	5	4	0	60	100	10	0	1	6	3	10	70	17	10	5	2	0	88,2	100,0	17	1	4	6	6	29,4	64,7
МБОУ «Новенская СОШ»	11	4	2	5	0	54,6	100	10	3	4	3	0	70	100	8	3	3	2	0	75,0	100,0	8	0	2	5	1	25,0	87,5
МБОУ «Песчанская СОШ»	9	1	6	2	0	77,8	100	8	0	2	6	0	25	100	9	5	3	1	0	88,9	100,0	9	0	4	4	1	44,4	88,9
МБОУ «Покровская ООШ»	6	1	3	2	0	66,7	100	6	0	2	2	2	33,3	66,7	7	4	1	2	0	71,4	100,0	7	0	3	3	1	42,9	85,7
МБОУ «Сафоновская ООШ»	8	1	3	4	0	50	100	7	0	0	3	4	0	42,9	8	1	3	4	0	50,0	100,0	8	0	0	6	2	0,0	75,0
МБОУ «СОШ №2 п.Ивня»	16	1	7	5	3	50	81,3	16	0	1	8	7	6,25	56,3	11	2	4	5	0	54,5	100,0	11	0	2	4	5	18,2	54,5
МБОУ «Сухосолотинская ООШ»	0	0	0	0	0	0	0	0	0	0	0	0	0	0	0	-	-	-	-	-	-	0	-	-	-	-	-	-
МБОУ «Сырцевская ООШ»	3	1	1	1	0	66,7	100	3	1	2	0	0	100	100	10	0	8	2	0	80,0	100,0	10	0	1	9	0	10,0	100
МБОУ "Федчевская ООШ"	4	0	3	1	0	75	100	4	0	2	1	1	50	75	5	0	3	2	0	60,0	100,0	5	0	1	3	1	20,0	80,0
МБОУ «Хомутчанская ООШ»	5	0	2	3	0	40	100	5	0	0	4	1	0	80	6	0	5	1	0	83,3	100,0	6	0	2	3	1	33,3	83,3
ОГБОУ «Верхопенская СОШ»	26	3	17	5	1	76,9	96,2	27	0	6	8	13	22,2	51,9	27	8	13	6	0	77,8	100,0	27	0	3	15	9	11,1	66,7
Итого по району	196	36	84	70	6	61,2	96,9	196	7	64	76	49	36,2	75,0	198	64	83	51	0	74,2	100,0	198	4	49	101	44	26,7	77,8

