

МКУ «Управление образования администрации района «Ивнянский район» Белгородской области

МКУ «Центр развития и оценки качества образования»

***Статистика
основных результатов государственной
итоговой аттестации по образовательным
программам основного общего
образования выпускников
общеобразовательных организаций
Ивнянского района
Белгородской области
в 2020/2021 учебном году***

Ивня, 2021

РЕДАКЦИОННАЯ КОЛЛЕГИЯ:

Билецкая Т.Д. – начальник МКУ «Управление образования»

Медведева Г.В. – директор МКУ «Центр развития и оценки качества образования»

СОСТАВИТЕЛИ:

Фомина И.М. – начальник отдела воспитания и дополнительного образования

Реутова А.А. – старший администратор отдела сопровождения оценочных процедур, аттестации педагогических и руководящих кадров

Статистика результатов государственной итоговой аттестации по образовательным программам основного общего образования выпускников общеобразовательных организаций Ивнянского района Белгородской области в 2020–2021 учебном году – Ивня, МКУ «Центр развития и оценки качества образования» 2021. – с.25

В данном сборнике представлены основные статистические результаты проведения государственной итоговой аттестации по русскому языку и математике в IX классах общеобразовательных учреждений Ивнянского района в 2020 – 2021 учебном году.

Сборник предназначен для широкого круга лиц: специалистов управления образования, руководителей и педагогических коллективов общеобразовательных организаций Ивнянского района для проведения аналитических и мониторинговых исследований.

СОДЕРЖАНИЕ

I. ОБЩИЕ СТАТИСТИЧЕСКИЕ ДАННЫЕ ПРОВЕДЕНИЯ ГОСУДАРСТВЕННОЙ ИТОГОВОЙ АТТЕСТАЦИИ ПО ОБРАЗОВАТЕЛЬНЫМ ПРОГРАММАМ ОСНОВНОГО ОБЩЕГО ОБРАЗОВАНИЯ В 2021 ГОДУ.....	4
1.1. Организация и проведение государственной итоговой аттестации выпускников IX классов общеобразовательных учреждений.....	7
1.2. Количество выпускников 9 классов с ограниченными возможностями здоровья (дети-инвалиды), сдававшие экзамены в форме ОГЭ и ГВЭ в 2021 году.....	7
1.3. Количество выпускников 9 классов ОО Ивнянского района, сдававших экзамены в форме ОГЭ (ГВЭ).....	8
1.4. Количество участников, не сдавших два обязательных предмета (русский язык и математика) с первого раза в основной период.....	9
1.5. Результаты ГИА-9 за три года по району (без экстернов).....	9
II. СТАТИСТИЧЕСКИЕ ДАННЫЕ РЕЗУЛЬТАТОВ ГИА ПО МАТЕМАТИКЕ.....	10
2.1. Результаты ГИА по математике в форме ОГЭ за курс основной общеобразовательной школы	10
2.2. Результаты государственной итоговой аттестации по математике в форме ОГЭ за курс основной общеобразовательной школы по итогам всего основного периода (май-июнь 2021 года).....	11
2.3. Результаты государственной итоговой аттестации по математике в форме ОГЭ за курс основной общеобразовательной школы в основной период (июнь 2021 года) повторная пересдача.....	12
2.4. Результаты государственной итоговой аттестации по математике в форме ОГЭ за курс основной общеобразовательной школы в дополнительный период (сентябрь 2021 года).....	12
III. СТАТИСТИЧЕСКИЕ ДАННЫЕ РЕЗУЛЬТАТОВ ГИА ПО РУССКОМУ ЯЗЫКУ.....	17
3.1. Результаты государственной итоговой аттестации по русскому языку в форме ОГЭ за курс основной общеобразовательной школы в основной период (май 2021 года) с первого раза.....	17
3.2. Результаты государственной итоговой аттестации по русскому языку в форме ОГЭ за курс основной общеобразовательной школы по итогам всего основного периода (май-июнь 2021 года).....	18
3.3. Результаты государственной итоговой аттестации по русскому языку в форме ОГЭ за курс основной общеобразовательной школы в основной период (июнь 2021 года) повторная пересдача.....	18
3.4. Результаты государственной итоговой аттестации по русскому языку в форме ОГЭ за курс основной общеобразовательной школы в дополнительный период (сентябрь 2021 года).....	19
3.5. Результаты государственной итоговой аттестации по русскому языку в форме ОГЭ за курс основной общеобразовательной школы по итогам всех периодов.....	19
3.6. Результаты ГИА по русскому языку по пятибалльной шкале по итогам всех периодов.....	20
3.7. Результаты ГИА по русскому языку по баллам по итогам всех периодов.....	21
3.8. Распределение участников государственной итоговой аттестации по русскому языку по полученным тестовым баллам.....	22
IV. РЕЗУЛЬТАТЫ ИТОГОВОЙ АТТЕСТАЦИИ В ФОРМЕ ОГЭ (ГВЭ) ВЫПУСКНИКОВ 9-Х КЛАССОВ, СДАВШИХ ЭКЗАМЕН С ПЕРВОГО РАЗА	23
V. ИНФОРМАЦИЯ О ПРОМЕЖУТОЧНЫХ ИТОГАХ РЕАЛИЗАЦИИ ПОКАЗАТЕЛЕЙ НАЦИОНАЛЬНЫХ ПРОЕКТОВ «ОБРАЗОВАНИЕ» И «ДЕМОГРАФИЯ» (В ЧАСТИ ПОЛНОМОЧИЙ ДЕПАРТАМЕНТА ОБРАЗОВАНИЯ ОБЛАСТИ), ПРЕДУСМОТРЕННЫХ СОГЛАШЕНИЯМИ С ГЛАВАМИ АДМИНИСТРАЦИЙ МУНИЦИПАЛЬНЫХ РАЙОНОВ И ГОРОДСКИХ ОКРУГОВ.....	24

I. ОБЩИЕ СТАТИСТИЧЕСКИЕ ДАННЫЕ ПРОВЕДЕНИЯ ГОСУДАРСТВЕННОЙ ИТОГОВОЙ АТТЕСТАЦИИ ВЫПУСКНИКОВ IX КЛАССОВ В 2021 ГОДУ

В 2020-2021 учебном году обучалось в 9 классах 16 общеобразовательных учреждений Ивнянского района (в Сухосолотинской ООШ отсутствует 9 класс) - 200 человек (из них по программе 8 вида 1 обучающийся Верхопенской СОШ).

Государственную итоговую аттестацию по образовательным программам основного общего образования (далее – ГИА-9) проходили 199 человека:

- в форме основного государственного экзамена (ОГЭ) ГИА прошли 196 выпускника общеобразовательных учреждений района (98,5% от общей численности выпускников), из них 3 обучающихся с ограниченными возможностями здоровья;

- в форме государственного выпускного экзамена (ГВЭ) ГИА прошли 3 выпускника общеобразовательных учреждений района (0,2%).

Экзамены проходили в пункте проведения экзаменов (ППЭ) - на базе МБОУ «Ивнянская СОШ №1», а также в двух пунктах на дому (по одному из выпускников Новенской СОШ и Верхопенской СОШ).

Подготовка пункта проведения экзаменов на базе МБОУ «Ивнянская СОШ №1» проходила в тесном взаимодействии с ОМВД России по Ивнянскому району, отделением Ростелеком, ОГБУЗ «Ивнянская ЦРБ», с филиалом ОАО «МРСК Центра» - «Белгородэнерго», отделением надзорной деятельности Ивнянского района Главного управления Министерства РФ по делам гражданской обороны.

ГИА–9 включала в себя два обязательных экзамена по русскому языку и математике.

Получили аттестаты об основном общем образовании по итогам основного периода ГИА-9 **189 выпускников из 199 (95%)** (в 2019 году - 83,3%), из них с отличием – **10 человек**: выпускники Ивнянской СОШ №1 – 6 человек, Песчанской СОШ – 1 человек, Новенской СОШ – 3 человека (в прошлом учебном году – 21 выпускник получил аттестаты с отличием).

Удельный вес численности выпускников 9-х классов, получивших удовлетворительные результаты по всем предметам ГИА, при сдаче экзаменов с **первого раза в основной период – 74,4%** (в 2019 году -70,5%).

По результатам основного периода (с первого раза) четверо обучающихся получили отметку «2» сразу по двум обязательным предметам: СОШ №2 п.Ивня – 2 человека, Вознесенская СОШ – 1 человек, Драгунская ООШ – 1 человек. Эти выпускники повторно смогут принять участие в ОГЭ только в дополнительный период – сентябрьские сроки проведения ГИА-9.

Из 196 участников ГИА по русскому языку с первого раза не преодолели минимальный порог 6 человек (3,1%), т.е. получили менее 15 балла (3 человека из СОШ №2, по одному из Верхопенской, Вознесенской и Драгунской школ). Из них двоим выпускникам 9-х классов не хватило 1 балла для удовлетворительной отметки (СОШ №2 и Драгунской ООШ).

26 обучающихся при выполнении экзаменационной работы по русскому языку не смогли получить оценку «4» при наличии баллов в диапазоне от 23 до

28, так как по критериям ГК1-ГК4 обучающиеся набрали менее 4 баллов: Федчевская ООШ -1 человек, Сырцевская ООШ – 1 человек, СОШ №2 – 1 человек, Верхопенская СОШ – 1 человек, Владимировская СОШ – 2 человека, Вознесенская СОШ – 4 человека, Драгунская ООШ – 2 человека, Кочетовская СОШ – 4 человека, Курасовская СОШ -1 человек, Новенская СОШ – 2 человека, Хомутчанская ООШ – 2 человека, Сафоновская ООШ – 2 человека, Ивнянская СОШ №1 – 3 человека.

Двое обучающихся участвовали повторно в основной период ГИА-9 в июне и успешно пересдали со второй попытки.

Качество знаний по русскому языку при 100% успеваемости выше среднего показателя по району в Ивнянской СОШ №1, Курасовской СОШ, Песчанской СОШ, Покровской ООШ, Сырцевской ООШ, Федчевской ООШ.

В основной период с первого раза экзамен **по математике** сдали 147 человек из 196 участников ГИА-9 (75%).

Анализ результатов ГИА по математике в 9 классах свидетельствует о том, что **16 обучающихся** из 49, получивших «2», потенциально могли избежать неудовлетворительной отметки.

Минимальное количество первичных баллов, подтверждающее освоение обучающимися образовательных программ основного общего образования в соответствии с требованиями федерального государственного образовательного стандарта основного общего образования – 8 первичных баллов, набранных в сумме за выполнение по алгебре и геометрии, при условии, что из них не менее 2 баллов получено за выполнение заданий по геометрии.

Получили отметку «2» по математике, не добрав 1 балла до минимального, **11 человек**. Четверым не хватило 1 балла за решение блока по геометрии для получения удовлетворительного результата (по одному из Покровской ООШ и Сафоновской ООШ, два из СОШ №2). Остальные семь человек не набрали необходимых баллов по алгебре (4 человека – Ивнянская СОШ №1, по одному из Верхопенской СОШ, Драгунской ООШ и Курасовской СОШ).

При наличии 8 и более баллов 5 человек получили неудовлетворительный результат, так как у двоих 0 баллов по геометрии, а у троих по 1 баллу из двух минимально необходимых (по одному человеку из СОШ №2, Вознесенской и Драгунской ООШ и 2 человека из Верхопенской СОШ).

33 обучающихся получили от 0 до 6 баллов, при этом 2 из них по 0 баллов (Ивнянская СОШ №1, Кочетовская СОШ), 4- по 1 баллу (Ивнянская СОШ №1-1 чел., Верхопенская СОШ-3 чел).

Со второй попытки в основной период сдавали 45 человек и смогли получить положительный результат 39 человек.

Приняли участие в ГИА-9 в сентябрьские сроки 10 человек (СОШ №2 п.Ивня – 2 чел., Драгунская ООШ – 1 чел., Сафоновская ООШ – 1 чел., Вознесенская СОШ – 1 чел., Верхопенская СОШ – 5 чел.).

Качество знаний по математике при 100% успеваемости выше 60% в Новенской и Сырцевской школах.

Получили аттестаты об основном общем образовании в сентябрьские сроки **10 человек (100,0%)**.

**Шкалы перевода суммы первичных баллов за экзаменационные работы
основного государственного экзамена (ОГЭ) в пятибалльную систему
оценивания в 2021 году**

Предметы/отметка	"2"	"3"	"4"	"5"
Русский язык	0–14	15 – 22	23 – 28, из них не менее 4 баллов за грамотность (по критериям GK1 - GK4). Если по критериям GK1 – GK4 учащийся набрал менее 4 баллов, выставляется оценка «3».	29 – 33, из них не менее 6 баллов за грамотность (по критериям GK1 - GK4). Если по критериям GK1 – GK4 учащийся набрал менее 6 баллов, выставляется оценка «4».
Математика ¹	0-7	8-14	15-21	22-31

* **Примечание:**

1. Минимальный результат выполнения экзаменационной работы – 8 баллов, набранные в сумме за выполнение заданий двух моделей («Алгебра», «Геометрия»), при условии, что из них не менее 2 баллов получено по модулю «Геометрия» (задания 15-19, 23-25).

**Шкалы перевода суммы первичных баллов за экзаменационные работы
государственного выпускного экзамена (ГВЭ), выполненные в письменной
форме, в пятибалльную систему оценивания в 2021 году**

Предметы/отметка	"2"	"3"	"4"	"5"
Русский язык	0-4	5-10	11-14	15-17
Математика с литерами «А» и «С»	0-3	4-6	7-9	10-14
Математика с литерой «К»	0-2	3-5	6-8	9-10

**Шкалы перевода суммы первичных баллов за экзаменационные работы
государственного выпускного экзамена (ГВЭ), выполненные в устной форме,
в пятибалльную систему оценивания в 2021 году**

Предметы/отметка	"2"	"3"	"4"	"5"
Русский язык	0-4	5-10	11-14	15-17
Математика	0-4	5-6	7-8	9-10

Областные показатели по итогам ГИА-9 в форме ОГЭ

Предметы ГИА-9	Год	Успеваемость	Качество знаний	Средняя оценка
Математика	2018	97,33%	57,56%	3,67
	2019	97,10%	64,77%	3,71
	2021	98,14%	51,74%	3,57
Русский язык	2018	98,90%	76,04%	4,09
	2019	99,10%	76,34%	4,12
	2021	99,27%	73,81%	4,04

1.1. Организация и проведение государственной итоговой аттестации выпускников IX классов общеобразовательных учреждений района

№ п/п	Наименование ОО	Количество выпускников 9 классов		Количество участников ГИА		Выпускники, проходившие аттестацию в форме ОГЭ, ГВЭ	
		всего	из них по программам 8 вида	всего	из них с ограниченными возможностями здоровья	в ППЭ	на дому
1.	Ивнянская СОШ №1	75	0	75	2	75	0
2.	СОШ №2 п.Ивня	16	0	16	0	16	0
3.	Богатенская ООШ	2	0	2	0	2	0
4.	Верхопенская СОШ	28	1	27	1	26	1
5.	Владимировская СОШ	4	0	4	0	4	0
6.	Вознесенская СОШ	8	0	8	0	8	0
7.	Драгунская ООШ	4	0	4	0	4	0
8.	Кочетовская СОШ	7	0	7	0	7	0
9.	Курасовская СОШ	10	0	10	0	10	0
10.	Новенская СОШ	11	0	11	1	10	1
11.	Песчанская СОШ	9	0	9	1	9	0
12.	Покровская ООШ	6	0	6	0	6	0
13.	Сафоновская ООШ	8	0	8	1	8	0
14.	Сухосолотинская ООШ	0	0	0	0	0	0
15.	Сырцевская ООШ	3	0	3	0	3	0
16.	Хомутчанская ООШ	5	0	5	0	5	0
17.	Федчевская ООШ	4	0	4	0	4	0
ИТОГО		200	1	199	6	197	2

1.2. Количество выпускников 9 классов с ограниченными возможностями здоровья (дети-инвалиды), сдававшие экзамены в форме ОГЭ и ГВЭ в 2021 году в основной период

№ п/п	Наименование ОО	Кол-во выпускников	Предметы ГИА	Количество выпускников, сдававших экзамен в форме		Место проведения	Результат (сдали с первого раза)
				ОГЭ	ГВЭ		
1	Ивнянская СОШ №1	2	математика математика	+	-	ППЭ	«3» «4»
2	Верхопенская СОШ	1	математика	-	+	На дому	«4»
3	Новенская СОШ	1	русский язык	+	-	На дому	«3»
4	Песчанская СОШ	1	русский язык	-	+	ППЭ	«3»
5	Сафоновская ООШ	1	русский язык	-	+	ППЭ	«3»
ИТОГО		6		3	3		100%

1.3. Количество выпускников 9 классов ОО Ивнянского района, сдававших экзамены в форме ОГЭ (ГВЭ)

в основной период (май 2021 года) с первого раза

Наименование ОО	Всего участ ников	Русский язык						Всего участ ников	Математика					
		«5»	«4»	«3»	«2»	к/з %	успев %		«5»	«4»	«3»	«2»	к/з %	успев %
Ивнянская СОШ №1	73	23	30	20	0	72,6	100	75	1	39	23	12	53,3	84
СОШ №2 п.Ивня	16	1	7	5	3	50,0	81,3	16	0	1	8	7	6,25	56,3
Богатенская ООШ	2	0	1	1	0	50,0	100	2	0	0	2	0	0,0	100
Верхопенская СОШ	26	3	17	5	1	76,9	96,2	27	0	6	8	13	22,2	51,9
Владимировская СОШ	4	0	1	3	0	25,0	100	4	1	0	3	0	25,0	100
Вознесенская СОШ	8	0	2	5	1	25,0	87,5	8	1	1	4	2	25,0	75
Драгунская ООШ	4	0	0	3	1	0,0	75	4	0	0	1	3	0,0	25
Кочетовская СОШ	7	0	1	6	0	14,3	100	7	0	4	2	1	57,1	85,7
Курасовская СОШ	10	1	5	4	0	60,0	100	10	0	1	6	3	10,0	70
Новенская СОШ	11	4	2	5	0	54,6	100	10	3	4	3	0	70,0	100
Песчанская СОШ	9	1	6	2	0	77,8	100	8	0	2	6	0	25,0	100
Покровская ООШ	6	1	3	2	0	66,7	100	6	0	2	2	2	33,3	66,7
Сафоновская ООШ	8	1	3	4	0	50,0	100	7	0	0	3	4	0,0	42,9
Сухосолотинская ООШ	0	-	-	-	-	-	-	-	-	-	-	-	-	-
Сырцевская ООШ	3	1	1	1	0	66,7	100	3	1	2	0	0	100	100
Хомутчанская ООШ	5	0	2	3	0	40,0	100	5	0	0	4	1	0,0	80
Федчевская ООШ	4	0	3	1	0	75,0	100	4	0	2	1	1	50,0	75
ИТОГО	196	36	84	70	6	61,2	96,9	196	7	64	76	49	36,2	75,0

Основной период (в форме ОГЭ повторно - июнь)

Наименование ОО	Всего участ ников	Русский язык						Всего участ ников	Математика					
		«5»	«4»	«3»	«2»	к/з %	успев %		«5»	«4»	«3»	«2»	к/з %	успев %
Ивнянская СОШ №1	0	-	-	-	-	-	-	12	0	1	11	0	8,3	100
СОШ №2 п.Ивня	1	0	1	0	0	100	100	5	0	1	4	0	20	100
Верхопенская СОШ	1	0	0	1	0	0	100	13	0	0	8	5	0	61,5
Вознесенская СОШ	0	-	-	-	-	-	-	1	0	0	1	0	0	100
Драгунская ООШ	0	-	-	-	-	-	-	2	0	0	2	0	0	100
Кочетовская СОШ	0	-	-	-	-	-	-	1	0	0	1	0	0	100
Курасовская СОШ	0	-	-	-	-	-	-	3	0	0	3	0	0	100
Покровская ООШ	0	-	-	-	-	-	-	2	0	1	1	0	50,0	100
Сафоновская ООШ	0	-	-	-	-	-	-	4	0	0	3	1	0	75
Хомутчанская ООШ	0	-	-	-	-	-	-	1	0	0	1	0	0	100
Федчевская ООШ	0	-	-	-	-	-	-	1	0	0	1	0	0	100
ИТОГО	2	0	1	1	0	50	100	45	0	3	36	6	4,4	86,7

Дополнительный период (сентябрь 2021 года)

Наименование ОО	Всего участ ников	Русский язык						Всего участ ников	Математика					
		«5»	«4»	«3»	«2»	к/з %	успев %		«5»	«4»	«3»	«2»	к/з %	успев %
СОШ №2 п.Ивня	2	0	1	1	0	50,0	100	2	0	0	2	0	0,0	100
Верхопенская СОШ	0	-	-	-	-	-	-	5	0	0	1	0	0,0	100
Вознесенская СОШ	1	0	0	1	0	0	100	1	0	0	1	0	0,0	100
Драгунская ООШ	1	0	0	1	0	0	100	1	0	0	1	0	0,0	100
Сафоновская ООШ	0	-	-	-	-	-	-	1	0	0	1	0	0,0	100
ИТОГО	4	0	1	3	0	25,0	100	10	0	0	6	0	0,0	100

Примечание: обучающихся СОШ №2 п.Ивня – 2 чел., Вознесенской СОШ – 1 чел., Драгунской ООШ – 1чел. Получили неудовлетворительный результат с первой попытки основного периода по двум обязательным предметам (русскому языку и математике).

Обучающиеся Верхопенской СОШ – 5 чел., Сафоновской ООШ – 1 чел. Получили неудовлетворительный результат по математике со второй попытки основного периода.

1.4. Количество участников, не сдавших два обязательных предмета (русский язык и математика) с первого раза в основной период

№ п/п	Наименование ОО	Количество выпускников
1	Вознесенская СОШ	1
2	Драгунская ООШ	1
3	СОШ №2 п.Ивня	2
ИТОГО		4

1.5. Результаты ГИА-9 за три года по району (без экстернов)

Всего участников ГИА	Успешно сдали ГИА в основной период	Успешно сдали ГИА в дополнительный период	Не сдали по итогам всех периодов ГИА
в 2017 г. – 212 чел.	184 (86,79%)	28 (13,21%)	-
в 2018 г. – 197 чел.	180 (91,37%)	8 (4,10%)	9 (4,57%)
в 2019 г. – 234 чел.	195 (83,33%)	25 (10,69%)	14 (5,98%)
в 2021 г. – 199 чел.	189 (94,97%)	10 (5,02%)	0 (0,0%)

II. СТАТИСТИЧЕСКИЕ ДАННЫЕ РЕЗУЛЬТАТОВ ГИА ПО МАТЕМАТИКЕ

2.1. Результаты государственной итоговой аттестации по математике в форме ОГЭ за курс основной общеобразовательной школы в основной период (май 2021 года) с первого раза

№ п/п	Наименование ОУ	Количество сдававших экзамен	Средний балл	Средняя оценка	Качество знаний (%)	Успеваемость (%)	Количество обучающихся, выполнивших работу на:							
							«5»		«4»		«3»		«2»	
							всего	%	всего	%	всего	%	всего	%
1.	Ивнянская СОШ №1	75	14,0	3,4	53,3	84,0	1	1,3	39	52,0	23	30,7	12	16,0
2.	СОШ №2 п.Ивня	16	8,6	2,6	6,25	56,3	0	0,0	1	6,3	8	50,0	7	43,7
3.	Богатенская ООШ	2	10,0	3,0	0,0	100	0	0,0	0	0,0	2	100	0	0
4.	Верхопенская СОШ	26	9,2	2,7	19,2	50,0	0	0,0	5	19,2	8	30,8	13	50,0
5.	Владимировская СОШ	4	15,0	4,3	25,0	100	1	25,0	0	0,0	3	75,0	0	0,0
6.	Вознесенская СОШ	8	12,3	3,1	25,0	75,0	1	12,5	1	12,5	4	50,0	2	25,0
7.	Драгунская ООШ	4	7,8	2,3	0,0	25,0	0	0,0	0	0,0	1	25,0	3	75,0
8.	Кочетовская СОШ	7	12,6	3,4	57,1	85,7	0	0,0	4	57,1	2	28,6	1	14,3
9.	Курасовская СОШ	10	10,3	2,8	10,0	70,0	0	0,0	1	10,0	6	60,0	3	30,0
10.	Новенская СОШ	10	18,5	4,0	70,0	100	3	30,0	4	40,0	3	30,0	0	0
11.	Песчанская СОШ	8	13,0	3,3	25,0	100	0	0,0	2	25,0	6	75,0	0	0
12.	Покровская ООШ	6	12,2	3,0	33,3	66,7	0	0,0	2	33,3	2	33,3	2	33,3
13.	Сафоновская ООШ	7	7,9	2,4	0,0	42,9	0	0,0	0	0,0	3	42,9	4	57,1
14.	Сухосолотинская ООШ	0	-	-	-	-	-	-	-	-	-	-	-	-
15.	Сырцевская ООШ	3	20,7	4,3	100	100	1	33,3	2	66,7	0	0	0	0
16.	Хомутчанская ООШ	5	10,6	2,8	0,0	80,0	0	0,0	0	0,0	4	80,0	1	20,0
17.	Федчевская ООШ	4	13,3	3,3	50,0	75,0	0	0,0	2	50,0	1	25,0	1	25,0
ИТОГО по району		195	12,3	3,3	35,9	74,9	7	3,6	63	32,3	76	39,0	49	25,1

2.2. Результаты государственной итоговой аттестации по математике в форме ОГЭ за курс основной общеобразовательной школы

по итогам всего основного периода (май-июнь 2021 года)

№ п/п	Наименование ОУ	Количество сдававших экзамен	Средний балл	Средняя оценка	Качество знаний (%)	Успеваемость (%)	Количество обучающихся, выполнивших работу на:							
							«5»		«4»		«3»		«2»	
							всего	%	всего	%	всего	%	всего	%
1.	Ивнянская СОШ №1	75	15,0	3,6	54,7	100	1	1,3	40	53,3	34	45,3	0	0,0
2.	СОШ №2 п.Ивня	16	11,2	3,0	12,5	87,5	0	0,0	2	12,5	12	75,0	2	12,5
3.	Богатенская ООШ	2	10,0	3,0	0,0	100	0	0,0	0	0	2	100	0	0,0
4.	Верхопенская СОШ	26	11,7	3,0	19,2	80,8	0	0,0	5	19,2	16	61,5	5	19,2
5.	Владимировская СОШ	4	15,0	4,3	25,0	100	1	25,0	0	0,0	3	75,0	0	0,0
6.	Вознесенская СОШ	8	12,3	3,3	25,0	87,5	1	12,5	1	12,5	5	62,5	1	12,5
7.	Драгунская ООШ	4	10,8	2,8	0,0	75,0	0	0,0	0	0,0	3	75,0	1	25,0
8.	Кочетовская СОШ	7	14,0	3,6	57,1	100	0	0,0	4	57,1	3	42,9	0	0,0
9.	Курасовская СОШ	10	11,9	3,1	10,0	100	0	0,0	1	10,0	9	90,0	0	0,0
10.	Новенская СОШ	10	18,5	4,0	70,0	100	3	30,0	4	40,0	3	30,0	0	0,0
11.	Песчанская СОШ	8	13,0	3,3	25,0	100	0	0,0	2	25,0	6	75,0	0	0,0
12.	Покровская ООШ	6	14,5	3,5	50,0	100	0	0,0	3	50,0	3	50,0	0	0,0
13.	Сафоновская ООШ	7	10,6	2,9	0,0	85,7	0	0,0	0	0,0	6	85,7	1	14,3
14.	Сухосолотинская ООШ	0	-	-	-	-	-	-	-	-	-	-	-	-
15.	Сырцевская ООШ	3	20,7	4,3	100	100	1	33,3	2	66,7	0	0,0	0	0,0
16.	Хомутчанская ООШ	5	12,2	3,0	0,0	100	0	0,0	0	0,0	5	100	0	0,0
17.	Федчевская ООШ	4	15,3	3,5	50,0	100	0	0,0	2	50,0	2	50,0	0	0,0
ИТОГО по району		195	13,5	3,4	37,4	94,9	7	3,6	66	33,8	112	57,4	10	5,1

**2.3. Результаты государственной итоговой аттестации по математике
в форме ОГЭ за курс основной общеобразовательной школы
в основной период (июнь 2021 года) повторная передача**

№ п/п	Наименование ОУ	Количество сдававших экзамен	Средний балл	Средняя оценка	Качество знаний (%)	Успеваемость (%)	Количество обучающихся, выполнивших работу на:							
							«5»		«4»		«3»		«2»	
							всего	%	всего	%	всего	%	всего	%
1.	Ивнянская СОШ №1	12	11,7	11,0	8,3	100	0	0,0	1	8,3	11	91,7	0	0,0
2.	СОШ №2 п.Ивня	5	12,4	3,0	20,0	80,0	0	0,0	1	20,0	4	80,0	0	0,0
3.	Верхопенская СОШ	13	9,4	2,6	0,0	61,5	0	0,0	0	0,0	8	61,5	5	38,5
4.	Вознесенская СОШ	1	11	3,0	0,0	100	0	0,0	0	0,0	1	100	0	0,0
5.	Драгунская ООШ	2	13,5	3,0	0,0	100	0	0,0	0	0,0	2	100	0	0,0
6.	Кочетовская СОШ	1	10	3,0	0,0	100	0	0,0	0	0,0	1	100	0	0,0
7.	Курасовская СОШ	3	10,3	3,0	0,0	100	0	0,0	0	0,0	3	100	0	0,0
8.	Покровская ООШ	2	12,5	3,5	50,0	100	0	0,0	1	50,0	1	50,0	0	0,0
9.	Сафоновская ООШ	4	9,8	2,8	0,0	75,0	0	0,0	0	0,0	3	75,0	1	25,0
10.	Хомутчанская ООШ	1	12	3,0	0,0	100	0	0,0	0	0,0	1	100	0	0,0
11.	Федчевская ООШ	1	13	3,0	0,0	100	0	0,0	0	0,0	1	100	0	0,0
ИТОГО по району		45	11,4	2,9	6,7	86,7	0	0,0	3	6,7	36	80,0	6	13,3

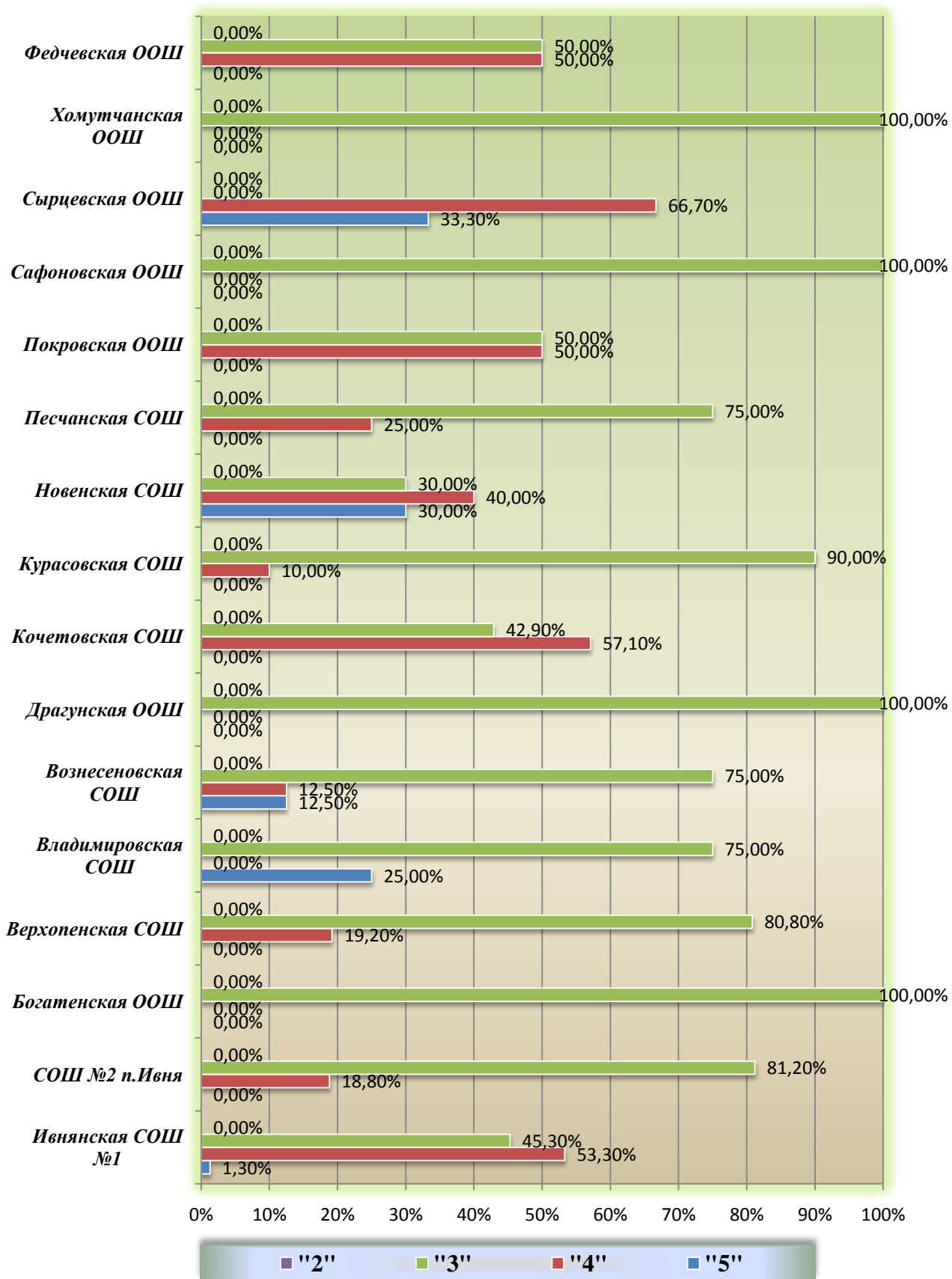
**2.4. Результаты государственной итоговой аттестации по математике
в форме ОГЭ за курс основной общеобразовательной школы
в дополнительный период (сентябрь 2021 года)**

№ п/п	Наименование ОУ	Количество сдававших экзамен	Средний балл	Средняя оценка	Качество знаний (%)	Успеваемость (%)	Количество обучающихся, выполнивших работу на:							
							«5»		«4»		«3»		«2»	
							всего	%	всего	%	всего	%	всего	%
1.	СОШ №2 п.Ивня	2	11,5	3,0	0,0	100	0	0,0	0	0,0	2	100	0	0,0
2.	Верхопенская СОШ	5	10,4	3,0	0,0	100	0	0,0	0	0,0	5	100	0	0,0
3.	Вознесенская СОШ	1	13,0	3,0	0,0	100	0	0,0	0	0,0	1	100	0	0,0
4.	Драгунская ООШ	1	12,0	3,0	0,0	100	0	0,0	0	0,0	1	100	0	0,0
5.	Сафоновская ООШ	1	11,0	3,0	0,0	100	0	0,0	0	0,0	1	100	0	0,0
ИТОГО по району		10	11,1	3,0	0,0	100	0	0,0	0	0,0	10	100	0	0,0

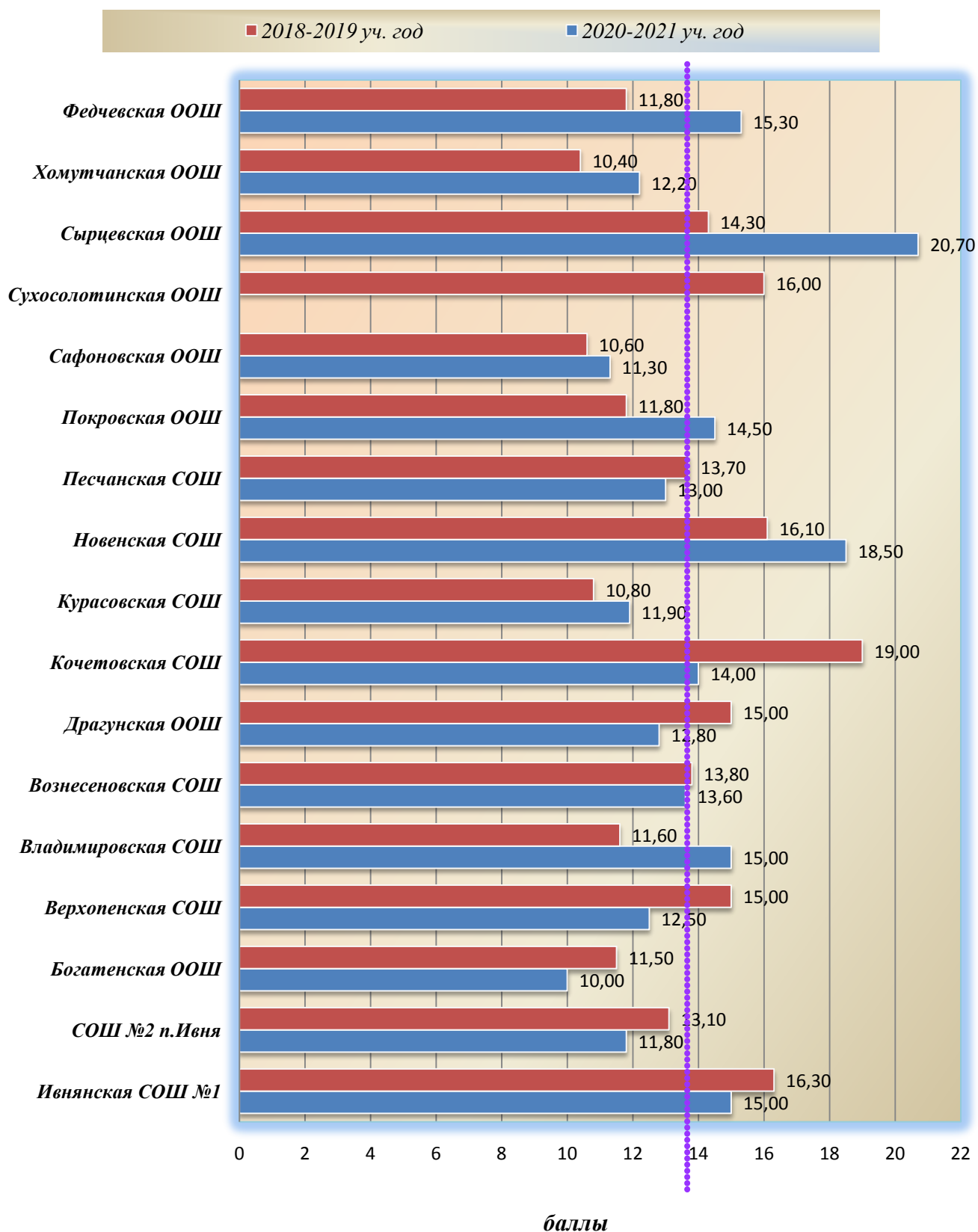
**2.5. Результаты государственной итоговой аттестации по математике
в форме ОГЭ за курс основной общеобразовательной школы
по итогам всех периодов**

№ п/п	Наименование ОУ	Количество сдававших экзамен	Средний балл	Средняя оценка	Качество знаний (%)	Успеваемость (%)	Количество обучающихся, выполнивших работу на:							
							«5»		«4»		«3»		«2»	
							всего	%	всего	%	всего	%	всего	%
1.	Ивнянская СОШ №1	75	15,0	3,6	54,7	100	1	1,3	40	53,3	34	45,3	0	0,0
2.	СОШ №2 п.Ивня	16	11,8	3,2	18,8	100	0	0,0	3	18,8	13	81,2	0	0,0
3.	Богатенская ООШ	2	10,0	3,0	0,0	100	0	0,0	0	0	2	100	0	0,0
4.	Верхопенская СОШ	26	12,5	3,2	19,2	100	0	0,0	5	19,2	21	80,8	0	0,0
5.	Владимировская СОШ	4	15,0	4,3	25,0	100	1	25,0	0	0,0	3	75,0	0	0,0
6.	Вознесенская СОШ	8	13,6	3,38	25,0	100	1	12,5	1	12,5	6	75,0	0	0,0
7.	Драгунская ООШ	4	12,8	3,0	0,0	100	0	0,0	0	0,0	4	100	0	0,0
8.	Кочетовская СОШ	7	14,0	3,6	57,1	100	0	0,0	4	57,1	3	42,9	0	0,0
9.	Курасовская СОШ	10	11,9	3,1	10,0	100	0	0,0	1	10,0	9	90,0	0	0,0
10.	Новенская СОШ	10	18,5	4,0	70,0	100	3	30,0	4	40,0	3	30,0	0	0,0
11.	Песчанская СОШ	8	13,0	3,3	25,0	100	0	0,0	2	25,0	6	75,0	0	0,0
12.	Покровская ООШ	6	14,5	3,5	50,0	100	0	0,0	3	50,0	3	50,0	0	0,0
13.	Сафоновская ООШ	7	11,3	3,0	0,0	100	0	0,0	0	0,0	7	100	0	0,0
14.	Сухосолотинская ООШ	0	-	-	-	-	-	-	-	-	-	-	-	-
15.	Сырцевская ООШ	3	20,7	4,3	100	100	1	33,3	2	66,7	0	0,0	0	0,0
16.	Хомутчанская ООШ	5	12,2	3,0	0,0	100	0	0,0	0	0,0	5	100	0	0,0
17.	Федчевская ООШ	4	15,3	3,5	50,0	100	0	0,0	2	50,0	2	50,0	0	0,0
ИТОГО по району		195	13,7	3,4	37,9	100	7	3,6	67	34,4	121	62,1	0	0,0

2.6. Результаты ГИА по математике по пятибалльной шкале по итогам всех периодов



2.7. Результаты ГИА по математике по баллам по итогам всех периодов
Средний балл по району по математике – 13,7



**2.8. Качество выполнения тестовых заданий по математике
по итогам всех периодов**

<i>№ п/п</i>	<i>Отметка</i>	<i>Количество набранных баллов</i>	<i>Количество участников</i>	<i>Доля участников</i>
1	«2»	0-7	0	0,0%
2	«3»	8	13	6,7%
3		9	11	5,6%
4		10	18	9,2%
5		11	16	8,2%
6		12	23	11,8%
7		13	22	11,3%
8		14	18	9,2%
9	«4»	15	9	4,6%
10		16	10	0,5%
11		17	12	0,6%
12		18	15	0,8%
13		19	11	5,6%
14		20	7	0,4%
15		21	3	0,2%
16	«5»	22	2	0,1%
17		23	2	0,1%
18		25	2	0,1%
19		27	1	0,05%
20		28	0	0,0%
21		29	0	0,0%
22		30	0	0,0%
23		31	0	0,0%
<i>Итого по району</i>			<i>195</i>	<i>100,0%</i>

III. СТАТИСТИЧЕСКИЕ ДАННЫЕ РЕЗУЛЬТАТОВ ГИА ПО РУССКОМУ ЯЗЫКУ

3.1. Результаты государственной итоговой аттестации по русскому языку в форме ОГЭ за курс основной общеобразовательной школы в основной период (май 2021 года) с первого раза

№ п/п	Наименование ОУ	Количество сдававших экзамен	Средний балл	Средняя оценка	Качество знаний (%)	Успеваемость (%)	Количество обучающихся, выполнивших работу на:							
							«5»		«4»		«3»		«2»	
							всего	%	всего	%	всего	%	всего	%
1.	Ивнянская СОШ №1	73	26,3	4,0	72,6	100	23	31,5	30	41,1	20	27,4	0	0,0
2.	СОШ №2 п.Ивня	16	21,9	3,4	50,0	81,3	1	6,3	7	43,8	5	31,3	3	18,8
3.	Богатенская ООШ	2	23,5	3,5	50,0	100	0	0	1	50,0	1	50	0	0
4.	Верхопенская СОШ	26	25,2	3,8	76,9	96,2	3	11,5	17	65,4	5	19,2	1	3,8
5.	Владимировская СОШ	4	23,8	3,3	25,0	100	0	0	1	25,0	3	75,0	0	0
6.	Вознесенская СОШ	8	23,3	3,1	25,0	87,5	0	0	2	25,0	5	62,5	1	13
7.	Драгунская ООШ	4	21,3	2,8	0,0	75	0	0	0	0,0	3	75	1	25
8.	Кочетовская СОШ	7	23,1	3,1	14,3	100	0	0	1	14,3	6	85,7	0	0
9.	Курасовская СОШ	10	24,4	3,7	60,0	100	1	10	5	50,0	4	40	0	0
10.	Новенская СОШ	11	25,9	3,9	54,6	100	4	36,4	2	18,2	5	45,5	0	0
11.	Песчанская СОШ	8	26,0	4,0	87,5	100	1	12,5	6	75,0	1	12,5	0	0
12.	Покровская ООШ	6	24,8	3,8	66,7	100	1	16,7	3	50,0	2	33,3	0	0
13.	Сафоновская ООШ	7	23,9	3,7	57,1	100	1	33,2	3	42,9	3	42,9	0	0
14.	Сухосолотинская ООШ	0	-	-	-	-	-	-	-	-	-	-	-	-
15.	Сырцевская ООШ	3	27,3	4,0	66,7	100	1	33,3	1	33,3	1	33,3	0	0
16.	Хомутчанская ООШ	5	26,0	3,4	40,0	100	0	0	2	40,0	3	60	0	0
17.	Федчевская ООШ	4	23,5	3,8	75,0	100	0	0	3	75,0	1	25,0	0	0
ИТОГО по району		194	24,4	4,0	61,9	96,9	36	18,6	84	43,8	68	35,6	6	3,1

**3.2. Результаты государственной итоговой аттестации по русскому языку
в форме ОГЭ за курс основной общеобразовательной школы
по итогам всего основного периода (май-июнь 2021 года)**

№ п/п	Наименование ОУ	Количество сдававших экзамен	Средний балл	Средняя оценка	Качество знаний (%)	Успеваемость (%)	Количество обучающихся, выполнивших работу на:							
							«5»		«4»		«3»		«2»	
							всего	%	всего	%	всего	%	всего	%
1.	Ивнянская СОШ №1	73	26,3	4,0	72,6	100	23	31,5	30	41,1	20	27,4	0	0,0
2.	СОШ №2 п.Ивня	16	22,7	3,5	56,3	81,3	1	6,3	8	50,0	5	31,3	2	12,5
3.	Богатенская ООШ	2	23,5	3,5	50,0	100	0	0,0	1	50,0	1	50,0	0	0,0
4.	Верхопенская СОШ	26	25,6	3,9	76,9	100	3	11,5	17	65,4	6	35,3	0	0,0
5.	Владимировская СОШ	4	23,8	3,3	25,0	100	0	0,0	1	25,0	3	75,0	0	0,0
6.	Вознесенская СОШ	8	23,3	3,1	25,0	87,5	0	0,0	2	25,0	5	62,5	1	13,0
7.	Драгунская ООШ	4	21,3	2,8	0,0	75,0	0	0,0	0	0,0	3	75,0	1	25,0
8.	Кочетовская СОШ	7	23,1	3,1	14,3	100	0	0,0	1	14,3	6	85,7	0	0,0
9.	Курасовская СОШ	10	24,4	3,7	60,0	100	1	10,0	5	50,0	4	40,0	0	0,0
10.	Новенская СОШ	11	25,9	3,9	54,6	100	4	36,4	2	18,2	5	45,5	0	0,0
11.	Песчанская СОШ	8	26,0	4,0	87,5	100	1	12,5	6	75,0	1	12,5	0	0,0
12.	Покровская ООШ	6	24,8	3,8	66,7	100	1	16,7	3	50,0	2	33,3	0	0,0
13.	Сафоновская ООШ	7	23,9	3,7	57,1	100	1	33,2	3	42,9	3	42,9	0	0,0
14.	Сухосолотинская ООШ	0	-	-	-	-	-	-	-	-	-	-	-	-
15.	Сырцевская ООШ	3	27,3	4,0	66,7	100	1	33,3	1	33,3	1	33,3	0	0,0
16.	Хомутчанская ООШ	5	26,0	3,4	40,0	100	0	0,0	2	40,0	3	60,0	0	0,0
17.	Федчевская ООШ	4	23,5	3,8	75,0	100	0	0,0	3	75,0	1	25,0	0	0,0
ИТОГО по району		194	24,5	3,8	62,4	97,9	36	18,6	85	43,8	69	35,6	4	2,1

**3.3. Результаты государственной итоговой аттестации по русскому языку
в форме ОГЭ за курс основной общеобразовательной школы
в основной период (июнь 2021 года) повторная пересдача**

№ п/п	Наименование ОУ	Количество сдававших экзамен	Средний балл	Средняя оценка	Качество знаний (%)	Успеваемость (%)	Количество обучающихся, выполнивших работу на:							
							«5»		«4»		«3»		«2»	
							всего	%	всего	%	всего	%	всего	%
1.	СОШ №2 п.Ивня	1	24,0	4,0	100	100	0	0,0	1	100	0	0,0	0	0,0
2.	Верхопенская СОШ	1	22,0	3,0	0,0	100	0	0,0	0	0,0	1	100	0	0,0
ИТОГО по району		2	23,0	3,5	50,0	100	0	0,0	1	50,0	1	50,0	0	0,0

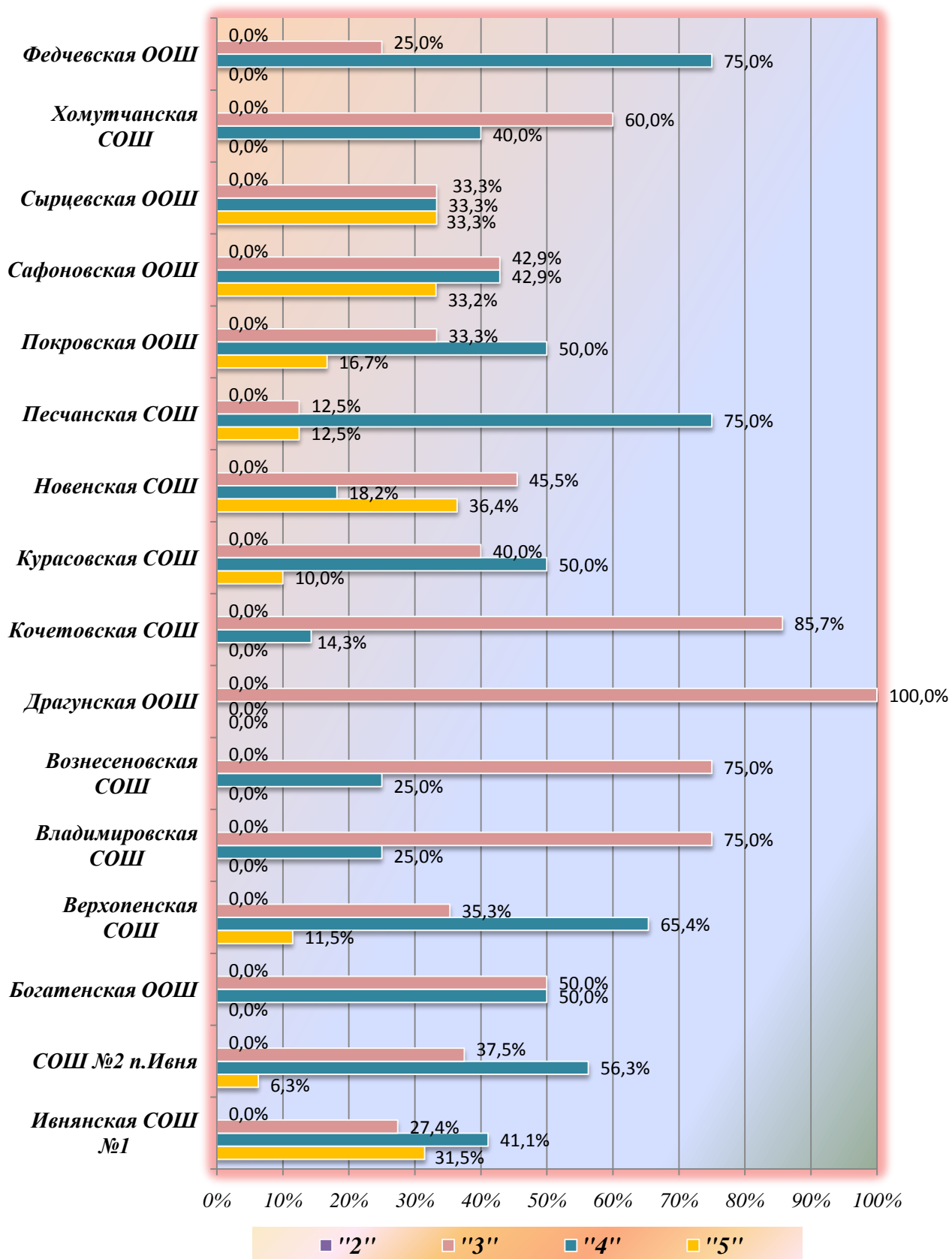
**3.4. Результаты государственной итоговой аттестации по русскому языку
в форме ОГЭ за курс основной общеобразовательной школы
в дополнительный период (сентябрь 2021 года)**

№ п/п	Наименование ОУ	Количество сдававших экзамен	Средний балл	Средняя оценка	Качество знаний (%)	Успеваемость (%)	Количество обучающихся, выполнивших работу на:							
							«5»		«4»		«3»		«2»	
							всего	%	всего	%	всего	%	всего	%
1.	СОШ №2 п.Ивня	2	21,5	3,5	50,0	100	0	0,0	1	50,0	1	50,0	0	0,0
2.	Вознесенская СОШ	1	22	3	0,0	100	0	0,0	0	0,0	1	100	0	0,0
3.	Драгунская ООШ	1	24	3	0,0	100	0	0,0	0	0,0	1	100	0	0,0
ИТОГО по району		4	22,3	3,25	25,0	100	0	0,0	1	25,0	3	75,0	0	0,0

**3.4. Результаты государственной итоговой аттестации по русскому языку
в форме ОГЭ за курс основной общеобразовательной школы
по итогам всех периодов**

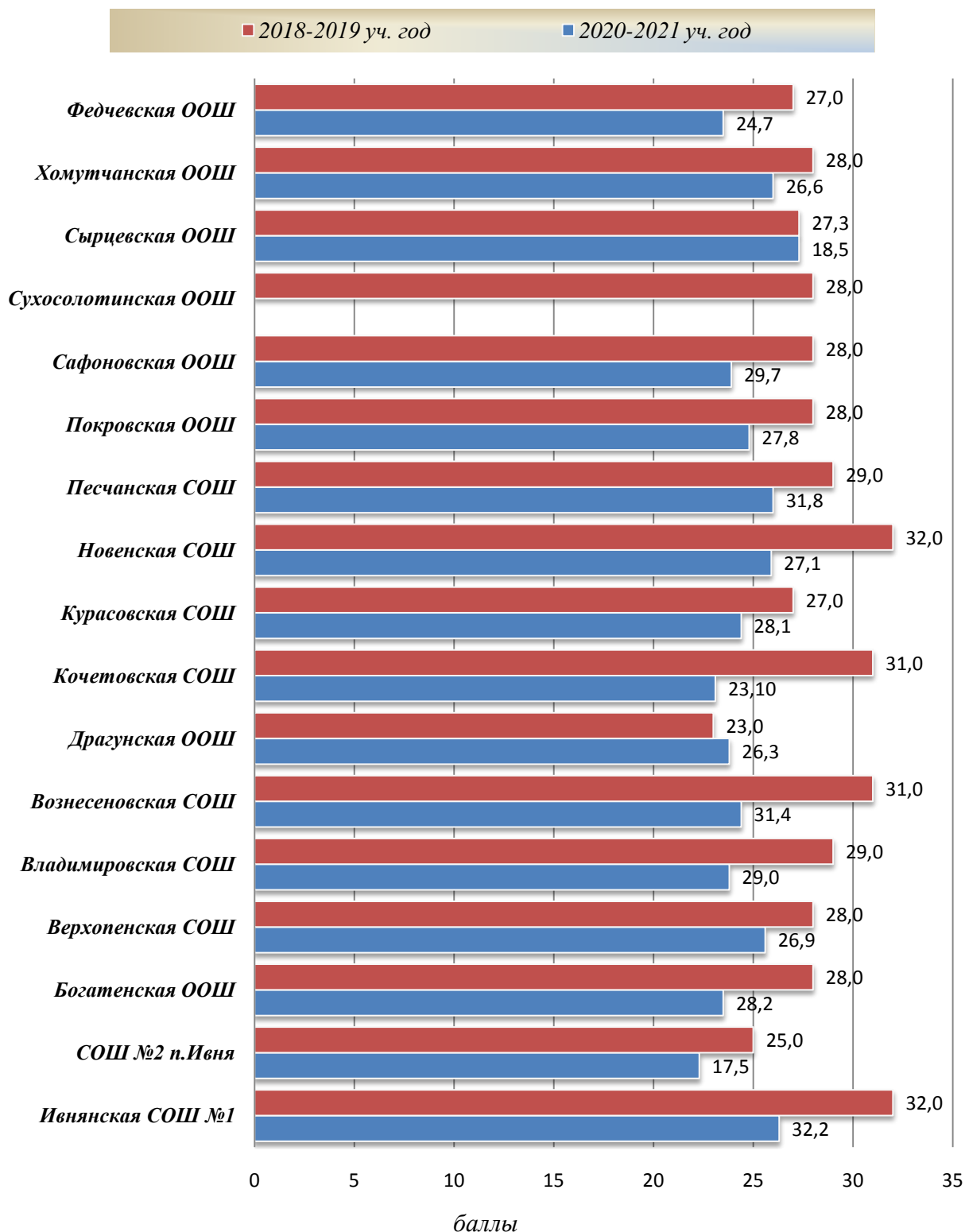
№ п/п	Наименование ОУ	Количество сдававших экзамен	Средний балл	Средняя оценка	Качество знаний (%)	Успеваемость (%)	Количество обучающихся, выполнивших работу на:							
							«5»		«4»		«3»		«2»	
							всего	%	всего	%	всего	%	всего	%
1.	Ивнянская СОШ №1	73	26,3	4,0	72,6	100	23	31,5	30	41,1	20	27,4	0	0,0
2.	СОШ №2 п.Ивня	16	22,3	3,7	56,3	100	1	6,3	9	56,3	6	37,5	0	0,0
3.	Богатенская ООШ	2	23,5	3,5	50,0	100	0	0,0	1	50,0	1	50,0	0	0,0
4.	Верхопенская СОШ	26	25,6	3,9	76,9	100	3	11,5	17	65,4	6	35,3	0	0,0
5.	Владимировская СОШ	4	23,8	3,3	25,0	100	0	0,0	1	25,0	3	75,0	0	0,0
6.	Вознесенская СОШ	8	24,4	3,3	25,0	100	0	0,0	2	25,0	6	75,0	0	0,0
7.	Драгунская ООШ	4	23,8	3,0	0,0	100	0	0,0	0	0,0	4	100,0	0	0,0
8.	Кочетовская СОШ	7	23,1	3,1	14,3	100	0	0,0	1	14,3	6	85,7	0	0,0
9.	Курасовская СОШ	10	24,4	3,7	60,0	100	1	10,0	5	50,0	4	40,0	0	0,0
10.	Новенская СОШ	11	25,9	3,9	54,6	100	4	36,4	2	18,2	5	45,5	0	0,0
11.	Песчанская СОШ	8	26,0	4,0	87,5	100	1	12,5	6	75,0	1	12,5	0	0,0
12.	Покровская ООШ	6	24,8	3,8	66,7	100	1	16,7	3	50,0	2	33,3	0	0,0
13.	Сафоновская ООШ	7	23,9	3,7	57,1	100	1	33,2	3	42,9	3	42,9	0	0,0
14.	Сухосологинская ООШ	0	-	-	-	-	-	-	-	-	-	-	-	-
15.	Сырцевская ООШ	3	27,3	4,0	66,7	100	1	33,3	1	33,3	1	33,3	0	0,0
16.	Хомутчанская ООШ	5	26,0	3,4	40,0	100	0	0,0	2	40,0	3	60,0	0	0,0
17.	Федчевская ООШ	4	23,5	3,8	75,0	100	0	0,0	3	75,0	1	25,0	0	0,0
ИТОГО по району		194	24,7	3,8	62,9	100	36	18,6	86	44,3	72	37,1	0	0,0

3.6. Результаты ГИА по русскому языку по пятибалльной шкале по итогам всех периодов



3.7. Результаты ГИА по русскому языку по баллам по итогам всех периодов

Средний балл по району – 24,7



3.8. Распределение участников государственной итоговой аттестации по русскому языку по полученным тестовым баллам

<i>№ п/п</i>	<i>Количество набранных баллов</i>	<i>Количество участников</i>	<i>Доля участников</i>
1	16	2	0,1%
2	19	5	2,6%
3	20	13	6,7%
4	21	11	5,7%
5	22	14	7,2%
6	23	19	9,8%
7	24	24	12,4%
8	25	14	7,2%
9	26	13	6,7%
10	27	26	13,4%
11	28	14	7,2%
12	29	9	4,6%
13	30	9	4,6%
14	31	6	3,1%
15	32	12	6,2%
16	33	3	1,5%
<i>Итого по району</i>		<i>194</i>	<i>100,0%</i>

IV. РЕЗУЛЬТАТЫ ИТОГОВОЙ АТТЕСТАЦИИ В ФОРМЕ ОГЭ (ГВЭ) ВЫПУСКНИКОВ 9-Х КЛАССОВ, СДАВШИХ ЭКЗАМЕН С ПЕРВОГО РАЗА

Наименование ОО	2018 год								2019 год								2021 год																									
	Всего участ ники в ГИА	русский язык						Всего участ ники в ГИА	математика						Всего участ ники в ГИА	русский язык						Всего участ ники в ГИА	математика																			
		"5"	"4"	"3"	"2"	качес тво знан ий (%)	успев аемос ть (%)		"5"	"4"	"3"	"2"	качес тво знан ий (%)	успев аемос ть (%)		"5"	"4"	"3"	"2"	качес тво знан ий (%)	успев аемос ть (%)		"5"	"4"	"3"	"2"	качес тво знан ий (%)	успев аемос ть (%)														
МБОУ «Богатенская ООШ»	9	2	5	2	0	77,8	100	9	0	1	4	4	11,1	55,6	6	1	2	3	0	50,0	100,0	6	0	2	1	3	33,3	50,0	2	0	1	1	0	50	100	2	0	0	2	0	0	100
МБОУ «Владимировская СОШ»	3	0	1	2	0	33,3	100	3	1	1	0	1	66,7	66,7	11	0	9	2	0	81,8	100,0	11	0	2	6	3	18,2	72,7	4	0	1	3	0	25	100	4	1	0	3	0	25	100
МБОУ «Вознесенская СОШ»	14	5	6	3	0	78,6	100	14	1	4	6	3	35,7	78,6	17	3	8	6	0	64,7	100,0	17	1	3	6	7	23,5	58,8	8	0	2	5	1	25	87,5	8	1	1	4	2	25	75
МБОУ «Драгунская ООШ»	3	0	2	1	0	66,7	100	3	0	2	1	0	66,7	100,0	1	0	1	0	0	100,0	100,0	1	0	1	0	0	100,0	100,0	4	0	0	3	1	0	75	4	0	0	1	3	0	25
МБОУ «Ивнянская СОШ №1»	66	28	26	11	1	81,8	98,5	66	13	28	22	3	65,2	95,5	66	28	31	7	0	89,4	100,0	66	8	35	14	9	65,2	86,4	73	23	30	20	0	72,6	100	75	1	39	23	12	53,3	84
МБОУ «Кочетовская СОШ»	7	1	4	2	0	71,4	100	7	0	1	3	3	14,3	57,1	10	3	4	3	0	70,0	100,0	10	1	9	0	0	100,0	100,0	7	0	1	6	0	14,3	100	7	0	4	2	1	57,1	85,7
МБОУ «Курасовская СОШ»	14	4	3	6	1	50	92,9	14	0	4	6	4	28,6	71,4	12	3	4	5	0	58,3	100,0	12	0	2	5	5	16,7	58,3	10	1	5	4	0	60	100	10	0	1	6	3	10	70
МБОУ «Новенская СОШ»	7	0	1	6	0	14,3	100	7	0	2	3	2	28,6	71,4	26	14	5	7	0	73,1	100,0	26	3	13	7	3	61,5	88,5	11	4	2	5	0	54,6	100	10	3	4	3	0	70	100
МБОУ «Песчанская СОШ»	15	5	8	2	0	86,7	100	15	3	7	4	1	66,7	93,3	10	1	3	6	0	40,0	100,0	10	0	4	5	1	40,0	90,0	9	1	6	2	0	77,8	100	8	0	2	6	0	25	100
МБОУ «Покровская ООШ»	9	0	5	4	0	55,6	100	9	0	1	3	5	11,1	44,4	9	1	5	3	0	66,7	100,0	9	0	3	3	3	33,3	66,7	6	1	3	2	0	66,7	100	6	0	2	2	2	33,3	66,7
МБОУ «Сафоновская ООШ»	11	2	7	2	0	81,8	100	11	2	2	5	2	36,4	81,8	10	3	2	5	0	50,0	100,0	10	0	0	6	4	0,0	60,0	8	1	3	4	0	50	100	7	0	0	3	4	0	42,9
МБОУ «СОШ №2 п.Ивня»	6	0	2	2	2	33,3	66,7	6	0	1	2	3	16,7	50,0	12	2	3	7	0	41,7	100,0	12	1	4	4	3	41,7	75,0	16	1	7	5	3	50	81,3	16	0	1	8	7	6,25	56,3
МБОУ «Сухосолотинская ООШ»	2	0	2	0	0	100	100	2	0	0	2	0	0,0	100,0	2	0	2	0	0	100,0	100,0	2	0	1	1	0	50,0	100,0	0	0	0	0	0	0	0	0	0	0	0	0	0	0
МБОУ «Сырцевская ООШ»	2	0	0	2	0	0	100	2	0	0	1	1	0,0	50,0	4	1	1	1	1	50,0	75,0	4	1	2	0	1	75,0	75,0	3	1	1	1	0	66,7	100	3	1	2	0	0	100	100
МБОУ "Федчевская ООШ"	3	0	1	2	0	33,3	100	3	0	0	2	1	0,0	66,7	6	0	4	2	0	66,7	100,0	6	0	1	3	2	16,7	66,7	4	0	3	1	0	75	100	4	0	2	1	1	50	75
МБОУ «Хомутчанская ООШ»	5	0	2	2	1	40	80	5	0	1	2	2	20,0	60,0	10	1	5	4	0	60,0	100,0	10	1	3	5	1	40,0	90,0	5	0	2	3	0	40	100	5	0	0	4	1	0	80
ОГБОУ «Верхопенская СОШ»	21	5	4	12	0	42,9	100	21	1	6	7	7	33,3	66,7	22	4	11	7	0	68,2	100,0	22	0	13	5	4	59,1	81,8	26	3	17	5	1	76,9	96,2	27	0	6	8	13	22,2	51,9
по району	197	52	79	61	5	66,50	97,50	197	21	61	73	42	41,60	78,90	234	65	100	68	1	70,51	99,57	234	16	98	71	49	48,72	79,06	196	36	84	70	6	61,2	96,9	196	7	64	76	49	36,2	75,0

Примечание: В 2020-2021 учебном году из 199 участников ГИА-9 получили аттестаты по результатам основного периода 189 человек. Приняли участие в ГИА-9 в сентябрьские сроки 10 человек (СОШ №2 п.Ивня – 2 чел., Драгунская ООШ – 1 чел., Сафоновская ООШ – 1 чел., Вознесенская СОШ – 1 чел., Верхопенская СОШ – 5 чел.) и по итогам все получили аттестаты.

V. ИНФОРМАЦИЯ О ПРОМЕЖУТОЧНЫХ ИТОГАХ РЕАЛИЗАЦИИ ПОКАЗАТЕЛЕЙ НАЦИОНАЛЬНЫХ ПРОЕКТОВ «ОБРАЗОВАНИЕ» И «ДЕМОГРАФИЯ» (В ЧАСТИ ПОЛНОМОЧИЙ ДЕПАРТАМЕНТА ОБРАЗОВАНИЯ ОБЛАСТИ), ПРЕДУСМОТРЕННЫХ СОГЛАШЕНИЯМИ С ГЛАВАМИ АДМИНИСТРАЦИЙ МУНИЦИПАЛЬНЫХ РАЙОНОВ И ГОРОДСКИХ ОКРУГОВ

№ п/п	Наименование показателя	Значение План	Факт на 12.08 2021 г.	Ивнянская СОШ №1	СОШ №2 п.Ивня	Богатенская ООШ	Вознесенская СОШ	Владимирская СОШ	Верхопенская СОШ	Драгунская ООШ	Курасовская СОШ	Кочетовская СОШ	Новенская СОШ	Песчанская СОШ	Покровская ООШ	Сафоновская ООШ	Сухосологитинская ООШ	Сырцевская ООШ	Федчевская ООШ	Хомутовская ООШ	Примечание
1	Доля человеко-экзаменов (ОГЭ и ГВЭ-9) по учебным предметам «Русский язык» и «Математика», сданных с первого раза с положительным результатом, в общем количестве человеко-экзаменов (ОГЭ и ГВЭ-9) по учебным предметам «Русский язык» и «Математика», %	95	85,97	91,89	68,75	100	81,25	100	73,58	50	85	92,86	100	100	83,33	73,33	-	100	87,5	90	Не сдали с первого раза 6 человек по русскому языку (СОШ №2-3, Верхопенская СОШ-1, Вознесенская СОШ-1, Драгунская ООШ-1), 49 – по математике (Ивнянская СОШ №1-12, СОШ №2-7, Верхопенская СОШ-13, Вознесенская СОШ-2, Кочетовская СОШ-1, Курасовская СОШ-3, Покровская ООШ-2, Сафоновская ООШ-4, Хомутовская ООШ-1, Федчевская ООШ-1, Драгунская ООШ-3).
2	Доля человеко-экзаменов (ОГЭ и ГВЭ-9) по учебным предметам «Русский язык» и «Математика», сданных на «5» и «4», в общем количестве человеко-экзаменов (ОГЭ и ГВЭ-9) по учебным предметам «Русский язык» и «Математика», %	70	49,74	58,75	29,95	25,0	23,53	25,0	38,81	0,0	30,43	33,33	61,90	52,94	50,0	26,67	-	83,3	55,56	18,18	На «4» и «5» оба предмета 114 человеко-экзаменов из 439 человеко-экзаменов по результатам всего основного периода.
3	Доля 9-х классов, в которых не менее 50% выпускников набрали по 2 предметам ОГЭ не менее 8 баллов, в общем количестве 9-х классов в муниципалитете, %	80	26,32	66,7	0	0	0	0	0	0	0	0	100	0	100	0	-	100	0	0	50% и более выпускников набрали по 2 предметам ОГЭ не менее 8 баллов в 5-ти классах ОО района из 19 (по результатам всего основного периода).

