

**МКУ «Управление образования администрации района
«Ивнянский район» Белгородской области**

МКУ «Центр развития и оценки качества образования»

*РЕЗУЛЬТАТЫ ГОСУДАРСТВЕННОЙ
ИТОГОВОЙ АТТЕСТАЦИИ ПО
ОБРАЗОВАТЕЛЬНЫМ ПРОГРАММАМ
СРЕДНЕГО ОБЩЕГО ОБРАЗОВАНИЯ
В 2020-2021 УЧЕБНОМ ГОДУ
НА ТЕРРИТОРИИ
ИВНЯНСКОГО РАЙОНА
БЕЛГОРОДСКОЙ ОБЛАСТИ*

СБОРНИК СТАТИСТИЧЕСКИХ МАТЕРИАЛОВ

Ивня, 2021

РЕДАКЦИОННАЯ КОЛЛЕГИЯ:

Билецкая Т.Д. – начальник МКУ «Управление образования»

Дьячкова Л.В. – начальник отдела дошкольного и общего образования
МКУ «Управление образования»

СОСТАВИТЕЛИ:

Реутова А.А. – старший администратор отдела оценочных процедур, аттестации педагогических и руководящих кадров

Результаты государственной итоговой аттестации по образовательным программам среднего общего образования в 2020-2021 учебном году на территории Ивнянского района Белгородской области: Сборник статистических материалов. – Ивня, РЦОКО 2021. – с.31

Сборник составлен на основании результатов ГИА и информации муниципальной базы данных единого государственного экзамена, представленной общеобразовательными организациями района.

Сборник содержит информационные и статистические материалы ГИА в форме ЕГЭ в Ивнянском районе в 2021 году. В сборнике представлены динамика участия Ивнянского района в ЕГЭ и его результаты, сравнительная статистика с результатами ЕГЭ по Белгородской области. Представленные материалы содержат информацию регионального и муниципального уровней, а также по каждой общеобразовательной организации района.

Сборник предназначен для руководителей и специалистов органов управления образованием, руководителей и педагогических работников общеобразовательных организаций района для проведения аналитических и мониторинговых исследований.

СОДЕРЖАНИЕ

ВВЕДЕНИЕ.....	4
1. Организация и проведение государственной итоговой аттестации по образовательным программам среднего общего образования на территории Ивнянского района.....	7
2. Минимальное количество баллов, установленное Рособрнадзором по предметам ЕГЭ в 2020 – 2021 учебном году для поступления в ВУЗ.....	7
3. Сведения о количестве выпускников ОО Ивнянского района по предметам ЕГЭ.....	7
4. Количество выпускников дневных общеобразовательных учреждений с результатом ЕГЭ ниже уровня минимального количества баллов.....	8
5. Количество выпускников дневных общеобразовательных учреждений с результатом ЕГЭ выше среднего по региону.....	8
6. Распределение участников ЕГЭ по диапазонам тестовых баллов общеобразовательных организаций района в 2021 году.....	8
7. Средний тестовый балл ЕГЭ по русскому языку и математике с 2019 по 2021 год....	9
8. Диаграмма сравнения среднего тестового балла по результатам ЕГЭ в Ивнянском районе с 2019 год по 2021 год.....	9
9. Средний тестовый балл по предметам ЕГЭ среди выпускников общеобразовательных организаций Ивнянского района в 2021 году.....	10
10. Диаграмма среднего тестового балла по результатам ЕГЭ в 2021 году в Ивнянском районе в сравнении с областными показателями.....	10
11. Качество выполнения тестовых заданий по математике профильного уровня.....	11
12. Качество выполнения тестовых заданий по русскому языку	13
13. Качество выполнения тестовых заданий по обществознанию.....	15
14. Качество выполнения тестовых заданий по биологии.....	17
15. Качество выполнения тестовых заданий по физике.....	19
16. Качество выполнения тестовых заданий по истории.....	21
17. Качество выполнения тестовых заданий по химии.....	23
18. Качество выполнения тестовых заданий по литературе	25
19. Качество выполнения тестовых заданий по английскому языку.....	27
20. Качество выполнения тестовых заданий по информатике и ИКТ.....	28
21. Информация о промежуточных итогах реализации показателей национальных проектов «Образование» и «Демография».....	29
22. Результаты участия выпускников ОО района 2020-2021 учебного года по предметам ЕГЭ.....	31

ВВЕДЕНИЕ

В 2020-2021 учебном году в 11-х классах района обучалось 80 человек. Аттестаты о среднем общем образовании по итогам основного периода ГИА-11 2020-2021 учебного года получили 78 человек (97,5%), в 2020 году – 75 человек (100%). Один из выпускников Курасовской СОШ получил неудовлетворительный результат сразу по двум обязательным предметам (ГВЭ по русскому языку и математике) в основной период, второй выпускник Вознесенской СОШ не смог получить положительный результат ГВЭ по математике по результатам двух попыток основного периода. В результате участия в дополнительный период в сентябре 2021 года обучающийся Курасовской СОШ (ГВЭ по русскому языку и математике) и обучающийся Вознесенской СОШ (ГВЭ по математике) получили также неудовлетворительные результаты.

Из 13 выпускников, претендующих на аттестат с отличием об основном среднем образовании, смогли подтвердить право на получение такого аттестата 12 человек (1 выпускник Вознесенской СОШ набрал менее 70 баллов по результатам ЕГЭ по русскому языку). Это выпускники МБОУ «Ивнянская СОШ №1» - 7 человек, МБОУ «Вознесенская СОШ» - 2 человека, МБОУ «Кочетовская СОШ» - 1 человек, МБОУ «Новенская СОШ» - 2 человека. Один выпускник МБОУ «Вознесенская СОШ» набрал 69 баллов по результатам ЕГЭ по русскому языку.

Самыми выбираемыми предметами ГИА в 2021 году стали математика профильного уровня (45%), обществознание (31,3%), биология (22,5%), химия (20%).

Государственную итоговую аттестацию по образовательным программам среднего общего образования в 2021 году в пункте проведения ЕГЭ на базе ОГБОУ «Верхопенская СОШ» проходили 64 выпускника текущего года средних общеобразовательных организаций Ивнянского района.

Количество ППЭ – 1, в ППЭ подготовлено 7 аудиторий. ППЭ на дому не организовывалось.

Все работники, задействованные в проведении ЕГЭ, прошли дистанционное обучение на учебной платформе (<https://edu.rustest.ru/>).

В рамках подготовки к тренировочным экзаменам и основному этапу ЕГЭ проведен инструктаж с работниками ППЭ по обеспечению проведения ЕГЭ в соответствии с НПА:

-Порядком проведения государственной итоговой аттестации по образовательным программам среднего общего образования (приказ Министерства просвещения Российской Федерации и Федеральной службы по надзору в сфере образования и науки от 07 ноября 2018 года №190/1512),

-Инструкциями для работников ППЭ (приложение 9 к письму Рособнадзора от 16 декабря 2020 года №10-1059),

-Рекомендациями по организации и проведению экзаменов в условиях обеспечения санитарно-эпидемиологического благополучия на территории РФ и

предотвращения распространения новой коронавирусной инфекции COVID -19 в 2020 году (письмо Рособрнадзора от 1 июня 2020 года № 02-32),

-Рекомендациями по проведению ЕГЭ с учетом санитарно-эпидемиологических рекомендаций, правил и нормативов (письмо Рособрнадзора от 5 июня 2020 года № 02-35).

По окончании инструктажа работники прошли тестирование на знание нормативных правовых актов и функционала.

Лучший результат по итогам ГВЭ у выпускника МБОУ «Владимировская СОШ» (русский язык -5, математика -4).

Средний балл по результатам ЕГЭ выше прошлогодних показателей по русскому языку – на 0,2 балла, по математике профильного уровня – на 9,8 балла, по биологии – на 1,4 балла, по обществознанию – на 0,1 балла, по информатике – на 16,5 балла.

Средний балл по 7 предметам выше регионального показателя (русский язык, математика профильного уровня, информатика, биология, история, география, английский язык).

Средний балл выше районного и областного показателей по русскому языку в МБОУ «Кочетовская СОШ», МБОУ «Ивнянская СОШ №1», МБОУ «Новенская СОШ», МБОУ «Песчанская СОШ», по математике – в МБОУ «Кочетовская СОШ», МБОУ «Новенская СОШ», МБОУ «СОШ №2», МБОУ «Песчанская СОШ», МБОУ «Ивнянская СОШ №1», по физике – в МБОУ «Ивнянская СОШ №1», МБОУ «Новенская СОШ», по химии – в МБОУ «Новенская СОШ», по информатике – в МБОУ «Вознесенская СОШ», МБОУ «Курасовская СОШ», по биологии – в МБОУ «Ивнянская СОШ №1», МБОУ «Кочетовская СОШ», МБОУ «Новенская СОШ», по истории – в МБОУ «Курасовская СОШ», по географии – в МБОУ «Новенская СОШ», по английскому языку - в МБОУ «Ивнянская СОШ №1», по обществознанию – в МБОУ «Ивнянская СОШ №1», МБОУ «Новенская СОШ», МБОУ «Песчанская СОШ», по литературе - в МБОУ «Ивнянская СОШ №1».

Лучшие результаты по 7 предметам показали обучающиеся МБОУ «Ивнянская СОШ №1», по 6 предметам - обучающиеся МБОУ «Новенская СОШ».

Минимальный порог **ЕГЭ по русскому языку** преодолели все выпускники. Средний балл по предмету «Русский язык» стабильно растет - в 2021 году – 70,6 баллов, в 2020 году – 70,4 балла, в 2019 году – 67,5 баллов. Свыше 80 баллов по предмету набрали 16 человек (23,5%), в прошлом учебном году - 18 человек (28,6%). Наивысший балл по русскому языку у выпускницы МБОУ «Новенской СОШ» Семендяевой Дианы – 98 баллов (учитель Семендяева Ольга Николаевна) и у выпускницы МОУ «Ивнянской СОШ №1 Неделяевой Елены – 96 баллов (учитель Несмачная Татьяна Ильинична).

Наивысший балл **ЕГЭ по математике** профильного уровня у выпускницы Ивнянской СОШ №1 Неделяевой Елены – 82 балла (учитель Перелейвода Надежда Ильинична) и выпускника Вознесенской СОШ Анокина Юрия – 80 баллов (учитель Корыстина Надежда Федоровна). Не набрали минимального

количества баллов по 1 выпускнику из МБОУ «Вознесенская СОШ» и МБОУ «Верхотенская СОШ».

Наивысший балл **ЕГЭ по информатике и ИКТ** у выпускников Вознесенской СОШ Анокина Юрия – 83 балла и Яковенко Данилы – 85 баллов (учитель Конобеева Валентина Станиславовна). Минимальный порог преодолели все участники экзамена.

Наивысший балл **ЕГЭ по биологии** (82 балла) у выпускницы МБОУ «Новенской СОШ» Семендяевой Дианы (учитель Смирных Людмила Викторовна). Не набрали минимального количества баллов по 1 выпускнику из МБОУ «Вознесенская СОШ» и МБОУ «СОШ №2 п.Ивня».

Наивысший балл **ЕГЭ по физике** (70 баллов) у выпускника МБОУ «Новенская СОШ» Масловой Анастасии. Не преодолел минимальный порог 1 выпускник МБОУ «Вознесенская СОШ».

Наивысший балл **ЕГЭ по истории** (68 баллов) у выпускницы МБОУ «Ивнянская СОШ №1» Бабаниной Марианны. Минимальный порог преодолели все участники экзамена.

Наивысший балл **ЕГЭ по обществознанию** (по 81 баллу) у выпускниц Ивнянской СОШ №1 Бабаниной Марианны и Войновой Татьяны (учитель Валивахин Денис Владимирович). Однако из 25 участников ЕГЭ по этому предмету не преодолели минимальный порог 7 человек (28,0%), т.е. почти каждый четвертый из них. Не преодолели порог успешности по 1 человеку из МБОУ «Ивнянская СОШ №1» и МБОУ «Курасовская СОШ», 2- из МБОУ «СОШ №2 п.Ивня», 3-из МБОУ «Новенская СОШ».

Анализ результатов ГИА-11 показал низкий уровень подготовленности выпускников школ района по химии. Из 16 выпускников, сдававших химию, не перешли минимальный порог 6 человек (37,5%), причем 5 из них (выпускники МБОУ «Ивнянская СОШ №1») изучали предмет на профильном уровне.

Наивысший балл по английскому языку (89 баллов) у выпускника МБОУ «Ивнянская СОШ №1» Исаева Кирилла (учитель Горлова Галина Александровна). Минимальный порог преодолели все участники экзамена.

Доля обучающихся, не преодолевших минимальный порог, составила 8,9% (2020 г.-12,37%, 2019 г.-11,37%).

Доля обучающихся, набравших на ЕГЭ от 80 до 100 баллов, составила 13% (2020г.-15%, 2019г.-9%). Наибольшее число высокобалльников – по русскому языку.

Лидирует по количеству высокобалльных работ МБОУ «Ивнянская СОШ №1».

1. Организация и проведение государственной итоговой аттестации выпускников общеобразовательных организаций Ивнянского района

№ п/п	Наименование ОУ	Всего выпускников 11-х классов	Количество выпускников, участвовавших в ГИА-11 в форме ЕГЭ	Количество выпускников, участвовавших в ГИА-11 в форме ГВЭ
1.	Ивнянская СОШ №1	34	29	5
2.	СОШ №2 п.Ивня	6	5	1
3.	Верхопенская СОШ	7	7	0
4.	Владимировская СОШ	2	1	1
5.	Вознесенская СОШ	8	6	2
6.	Кочетовская СОШ	1	1	0
7.	Курасовская СОШ	7	4	3
8.	Новенская СОШ	13	13	0
9.	Песчанская СОШ	2	2	0
ИТОГО		80	68	12

2. Минимальное количество баллов, установленное Рособрнадзором по предметам ЕГЭ в 2020 – 2021 учебном году для поступления в ВУЗ

Предметы ЕГЭ	Русский язык	Математика профильного уровня	Физика	Химия	Информатика и ИКТ	Биология	История	Обществознание	Литература	География	Иностранные
Минимальный балл	36	27	36	36	40	36	32	42	32	37	22

3. Сведения о количестве выпускников общеобразовательных организаций Ивнянского района по предметам ЕГЭ

Наименование ОУ	Русский язык	Математика (профильный уровень)	Физика	Химия	Информатика и ИКТ	Биология	История	География	Английский язык	Обществознание	Литература
Ивнянская СОШ №1	29	13	9	10	2	9	5	0	3	6	2
СОШ №2 п.Ивня	5	2	1	0	0	1	0	0	0	2	2
Верхопенская СОШ	7	4	0	2	1	2	1	0	0	4	0
Владимировская СОШ	1	1	0	0	0	0	0	0	0	1	0
Вознесенская СОШ	6	5	1	0	2	2	0	0	0	1	0
Кочетовская СОШ	1	1	0	1	0	1	0	0	0	0	0
Курасовская СОШ	4	2	0	1	1	0	1	0	0	2	1
Новенская СОШ	13	6	1	2	3	3	2	1	0	7	0
Песчанская СОШ	2	2	0	0	0	0	0	0	0	2	0
ИТОГО	68	36	12	16	9	18	9	1	3	25	5

4. Количество выпускников общеобразовательных организаций с результатом ЕГЭ ниже уровня минимального количества баллов

Предметы ЕГЭ		Русский язык	Математика профильная	Физика	Химия	Информатика и ИКТ	Биология	История	География	Английский язык	Обществознание	Литература
Ивнянский район	<i>Кол-во</i>	0	2	1	7	0	2	0	0	0	7	0
	<i>%</i>	0,0	5,6	8,3	43,8	0,0	11,1	0,0	0,0	0,0	28,0	0,0

5. Количество выпускников общеобразовательных организаций с результатом ЕГЭ выше среднего по региону

Предметы ЕГЭ		Русский язык	Математика профильная	Физика	Химия	Информатика и ИКТ	Биология	История	География	Английский язык	Обществознание	Литература
Ивнянский район	<i>Кол-во</i>	31	15	5	2	5	8	6	1	2	10	2
	<i>%</i>	45,6	41,7	41,7	12,5	55,6	44,4	66,7	100,0	66,7	40,0	50,0

6. Распределение участников ЕГЭ по диапазонам тестовых баллов общеобразовательных организаций района в 2021 году

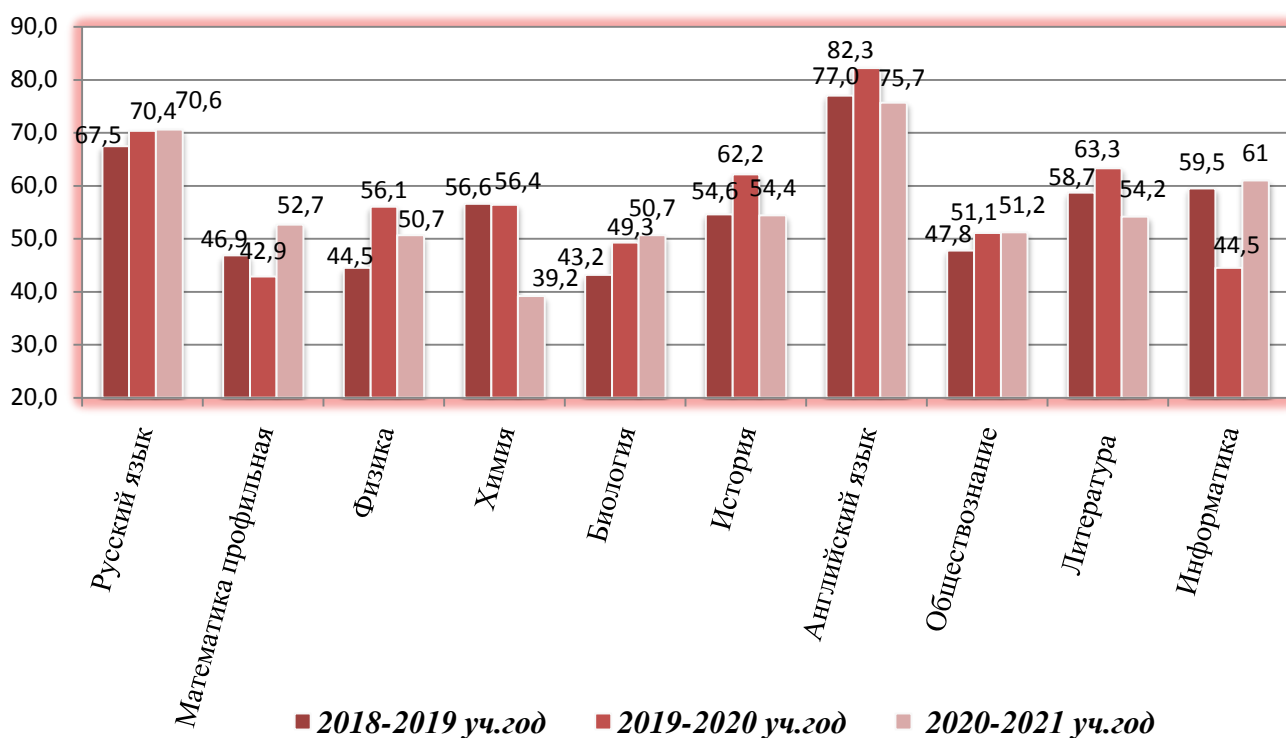
Предметы ЕГЭ	Всего	Диапазон тестовых баллов (кол-во человек)										
		0-9	10-19	20-29	30-39	40-49	50-59	60-69	70-79	80-89	90-99	100
Русский язык	68	0	0	0	0	3	10	20	17	12	6	0
Математика (профильный уровень)	36	1	0	2	7	4	9	3	7	3	0	0
Физика	12	0	0	0	2	4	3	2	1	0	0	0
Химия	16	1	1	3	1	7	1	1	1	0	0	0
Информатика и ИКТ	9	0	0	0	0	3	1	2	1	2	0	0
Биология	18	0	0	0	2	9	4	2	0	1	0	0
История	9	0	0	0	2	0	3	4	0	0	0	0
Английский язык	3	0	0	0	0	0	0	1	1	1	0	0
Обществознание	25	0	0	2	5	8	1	6	1	2	0	0
Литература	5	0	0	0	1	2	0	0	2	0	0	0
География	1	0	0	0	0	0	0	0	1	0	0	0

**7. Средний тестовый балл ЕГЭ по русскому языку и математике
с 2019 по 2021 гг.**

(по результатам всех этапов)

Предметы ЕГЭ	Учебный год	Кол-во участников ЕГЭ	Средний тестовый балл	
			по району	по области
Русский язык	2018-2019	72	67,46	70,81
	2019-2020	64	70,38	70,87
	2020-2021	68	70,63	70,02
Математика профильная	2018-2019	40	46,90	54,94
	2019-2020	45	42,87	50,99
	2020-2021	36	52,72	52,2
Математика базовая	2018-2019	32	3,53	3,99
	2019-2020	0	-	-

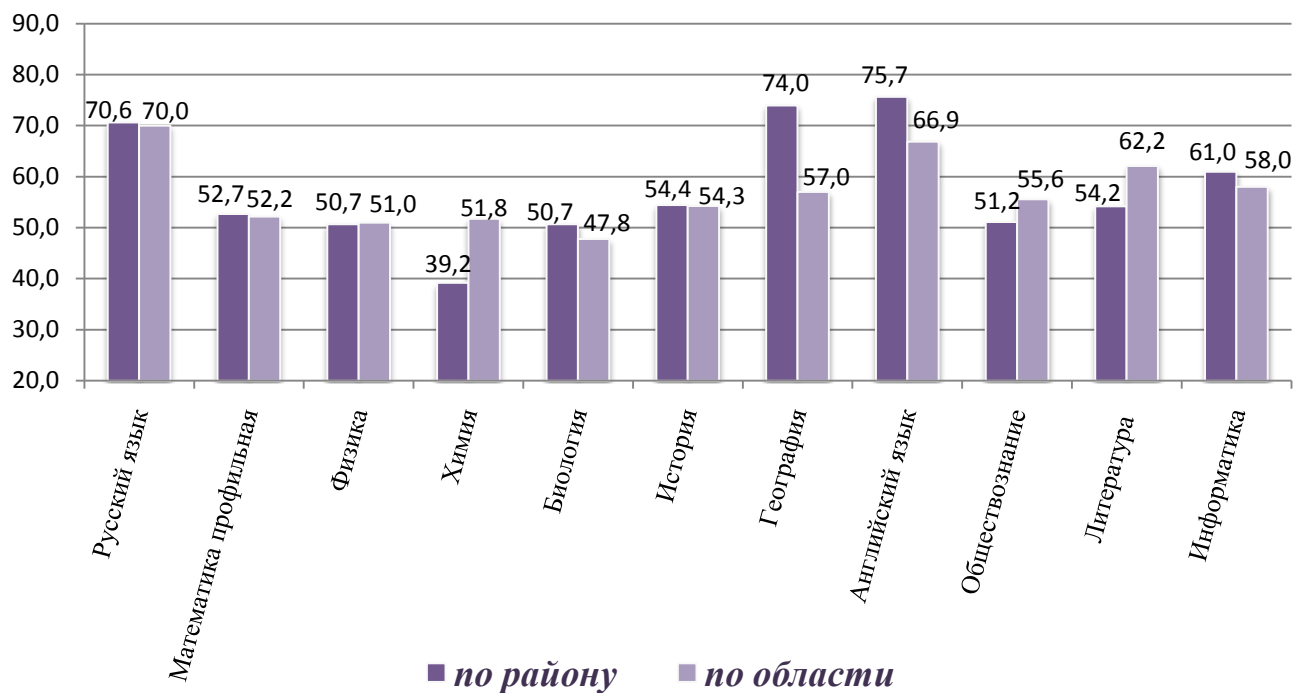
**8. Диаграмма сравнения среднего тестового балла по результатам ЕГЭ
в Ивнянском районе с 2019 год по 2021 год**



9. Средний тестовый балл по предметам ЕГЭ среди выпускников общеобразовательных организаций Ивнянского района в 2021 году

Наименование ОУ	Русский язык	Математика (профильный уровень)	Физика	Химия	Информатика и ИКТ	Биология	История	География	Английский язык	Обществознание	Литература
Ивнянская СОШ №1	75,8	54,1	51,1	35,4	47,5	51,9	52,7	-	75,7	60,7	72,5
СОШ №2 п.Ивня	60,6	56,0	48,0	-	-	34,0	-	-	-	35,0	39,0
Верхопенская СОШ	59,3	37,8	-	44,0	40,0	43,0	51,0	-	-	52,3	-
Владимировская СОШ	62,0	45,0	-	-	-	-	-	-	-	42,0	-
Вознесенская СОШ	69,2	51,2	30,0	-	84,0	40,0	-	-	-	66,0	-
Кочетовская СОШ	86,0	76,0	-	46,0	-	57,0	-	-	-	-	-
Курасовская СОШ	60,0	41,5	-	12,0	68,0	-	56,0	-	-	38,5	44,0
Новенская СОШ	72,5	60,2	70,0	63,5	59,3	63,0	48,5	74,0	-	45,4	-
Песчанская СОШ	71,5	55,5	-	-	-	-	-	-	-	66,5	-
По району	70,6	52,7	50,7	39,2	61,0	50,7	54,4	74,0	75,7	51,2	54,2
По области	70,02	52,2	51,03	51,75	58,01	47,82	54,28	57,04	66,9	55,58	62,15

10. Диаграмма среднего тестового балла по результатам ЕГЭ в 2021 году в Ивнянском районе в сравнении с областным показателем



***11. Качество выполнения тестовых заданий
по математике профильного уровня среди учащихся
общеобразовательных организаций района***

Количество учащихся справившихся с заданием №1 – №12 (задания с кратким ответом)

Номер задания	Наименование ОУ									Итого справились с заданием
	Ивнянская СОШ №1	СОШ №2 п.Ивня	Верхопенская СОШ	Владимировская СОШ	Вознесеновская СОШ	Кочетовская СОШ	Курасовская СОШ	Новенская СОШ	Песчанская СОШ	
1	13	2	4	1	5	1	1	6	1	34
2	12	2	4	1	4	1	0	6	2	32
3	12	2	3	1	4	1	2	6	2	33
4	13	1	3	1	4	1	2	6	2	33
5	13	2	4	1	4	1	1	6	2	34
6	7	1	1	0	3	1	0	4	2	19
7	8	2	3	1	3	0	0	5	0	22
8	9	1	1	0	3	1	2	4	1	22
9	11	2	1	1	2	1	0	4	2	24
10	13	2	3	1	4	1	2	6	2	34
11	9	2	2	0	3	1	1	2	1	21
12	8	2	1	1	3	1	1	5	2	23

Доля участников ЕГЭ, имеющих ноль баллов за выполнение заданий №13 - №19
(задания с развернутым ответом)

№ п/п	Наименование ОУ	Математика профильная		
		Количество тестируемых	Количество тестируемых, имеющих 0 баллов за выполнение заданий	Доля тестируемых, имеющих 0 баллов за выполнение заданий
1.	Ивнянская СОШ №1	13	8	61,58
2.	СОШ №2 п.Ивня	2	1	50,0
3.	Верхопенская СОШ	4	3	75,0
4.	Владимировская СОШ	1	1	100,0
5.	Вознесеновская СОШ	5	3	60,0
6.	Кочетовская СОШ	1	0	0,0
7.	Курасовская СОШ	2	2	100,0
8.	Новенская СОШ	6	2	33,3
9.	Песчанская СОШ	2	1	50,0
ИТОГО		68	21	30,9%

Диаграмма выбора выпускниками ЕГЭ по математике профильного уровня с 2019 год по 2021 год (количество человек)

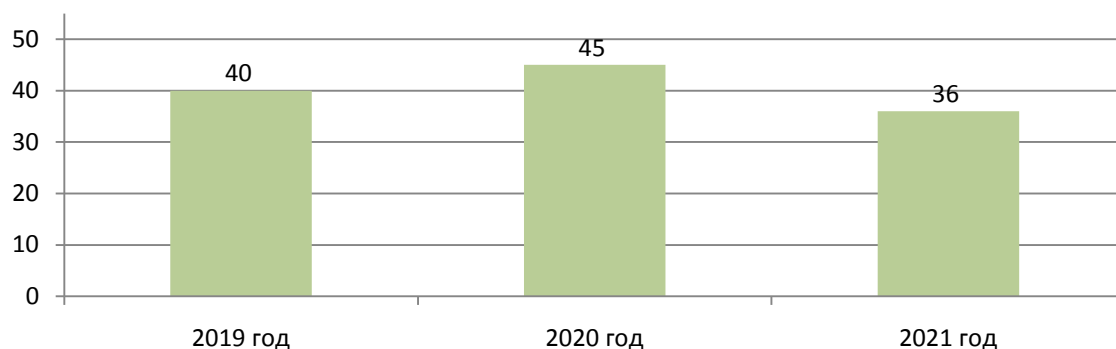


Диаграмма среднего тестового балла по математике профильного уровня с 2019 года по 2021 год по общеобразовательным организациям района

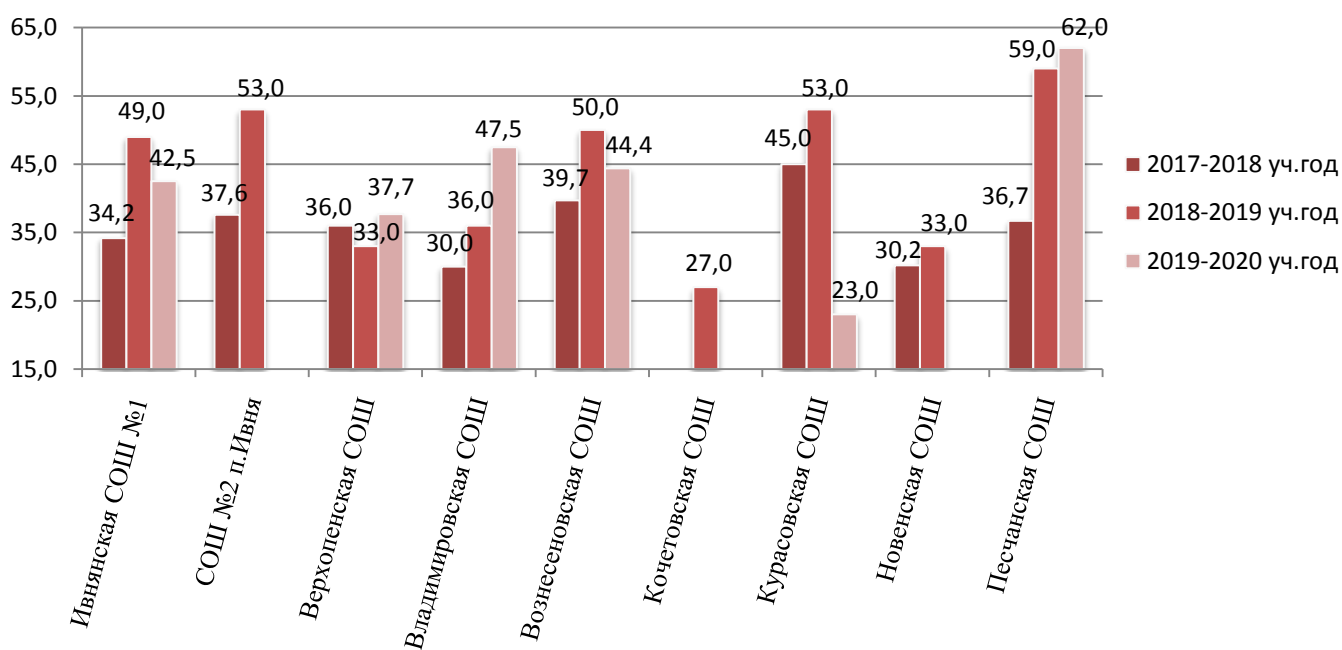
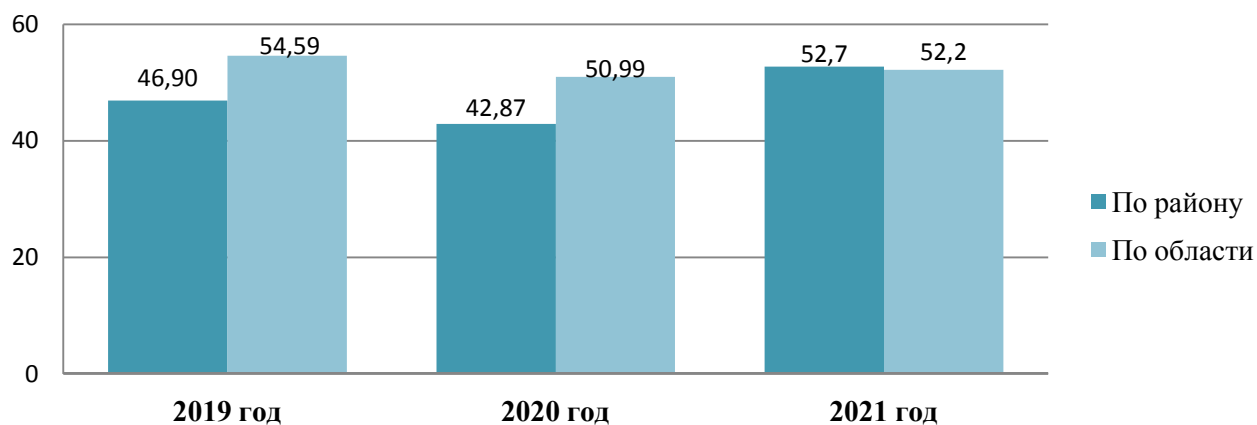


Диаграмма среднего тестового балла по математике профильного уровня с 2019 года по 2021 год



**12. Качество выполнения тестовых заданий по русскому языку
выпускниками общеобразовательных организаций района**

Количество учащихся справившихся с заданием №1 – №25 (задания с кратким ответом)

Номер задания	Наименование ОУ									Итого справились с заданием
	Ивнянская СОШ №1	СОШ №2 п.Ивня	Верхоянская СОШ	Владимировская СОШ	Вознесенская СОШ	Кочетовская СОШ	Кураховская СОШ	Новая СОШ	Песчаная СОШ	
1	25	5	6	0	6	1	4	11	2	60
2	24	3	7	1	2	1	2	12	2	54
3	27	3	6	1	5	1	3	10	1	57
4	25	5	5	1	2	1	4	12	2	57
5	28	5	6	1	4	1	1	9	1	56
6	23	3	4	1	6	1	4	13	2	57
7	24	5	3	1	4	1	1	8	2	49
8	28	5	5	1	6	1	3	13	2	64
9	26	4	3	0	3	1	2	9	2	50
10	22	1	3	0	2	0	1	4	1	34
11	16	0	2	0	2	0	0	8	0	28
12	17	1	4	0	2	1	1	5	1	32
13	27	2	4	0	3	1	1	9	1	48
14	24	4	4	0	5	1	4	10	2	54
15	18	3	3	0	3	0	3	11	1	42
16	29	5	7	1	6	1	4	12	0	65
17	23	3	6	1	4	1	3	7	2	50
18	26	3	4	1	6	1	4	10	2	57
19	26	1	5	0	6	1	4	9	2	54
20	20	0	0	0	5	1	2	6	2	36
21	19	1	0	0	4	1	0	7	2	34
22	18	0	1	1	3	0	1	9	0	33
23	5	3	3	0	4	1	1	5	1	23
24	18	2	3	0	3	1	1	10	1	39
25	15	2	1	1	3	1	0	2	0	25
26	27	4	5	1	5	1	4	13	2	62

**Доля участников ЕГЭ, имеющих ноль баллов за выполнение заданий №26 - №37
(задания с развернутым ответом)**

№ п/п	Наименование ОУ	Русский язык		
		Количество тестируемых	Количество тестируемых, имеющих 0 баллов за выполнение заданий	Доля тестируемых, имеющих 0 баллов за выполнение заданий
1.	Ивнянская СОШ №1	29	0	0,0
2.	СОШ №2 п.Ивня	5	0	0,0
3.	Верхопенская СОШ	7	0	0,0
4.	Владимировская СОШ	1	0	0,0
5.	Вознесенская СОШ	6	0	0,0
6.	Кочетовская СОШ	1	0	0,0
7.	Курасовская СОШ	4	0	0,0
8.	Новенская СОШ	13	0	0,0
9.	Песчанская СОШ	2	0	0,0
ИТОГО		68	0	0,0%

Диаграмма среднего тестового балла по русскому языку среди выпускников ОО района

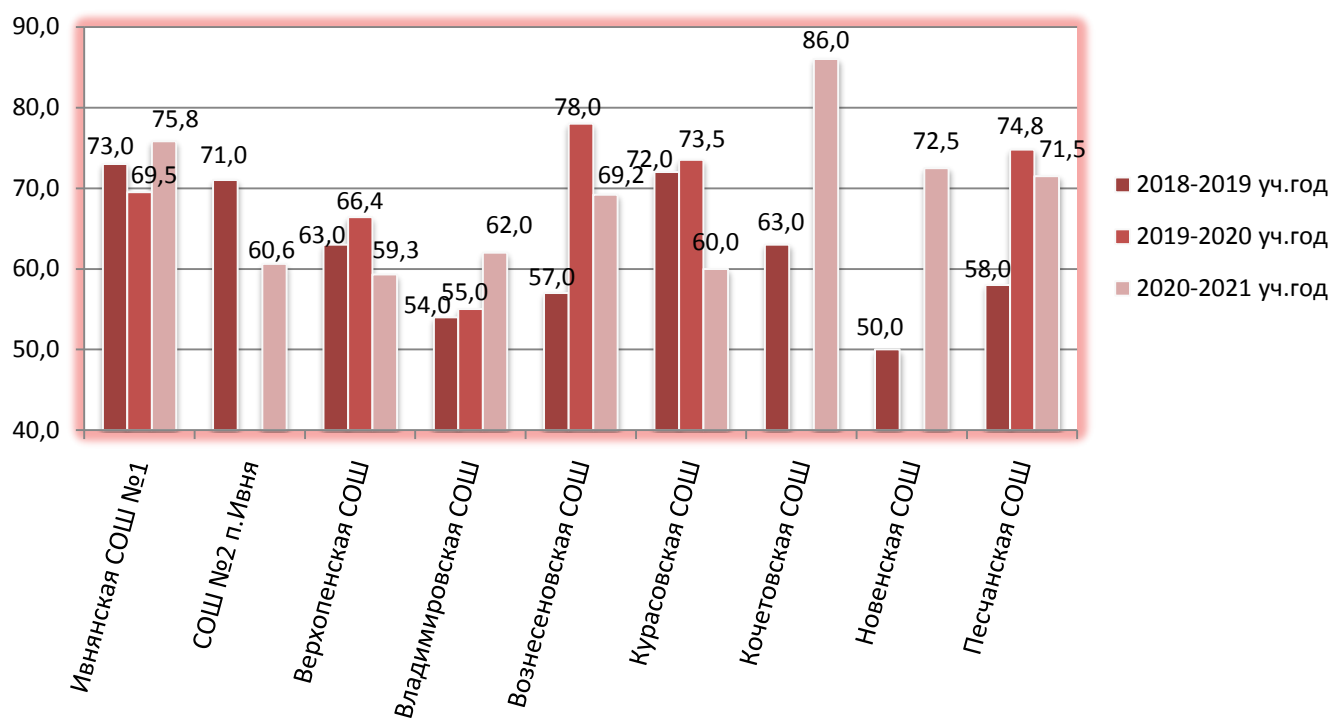
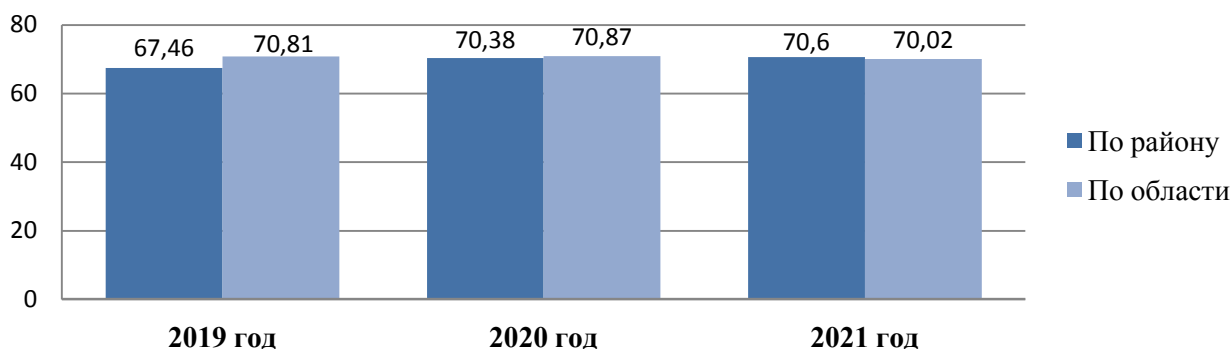
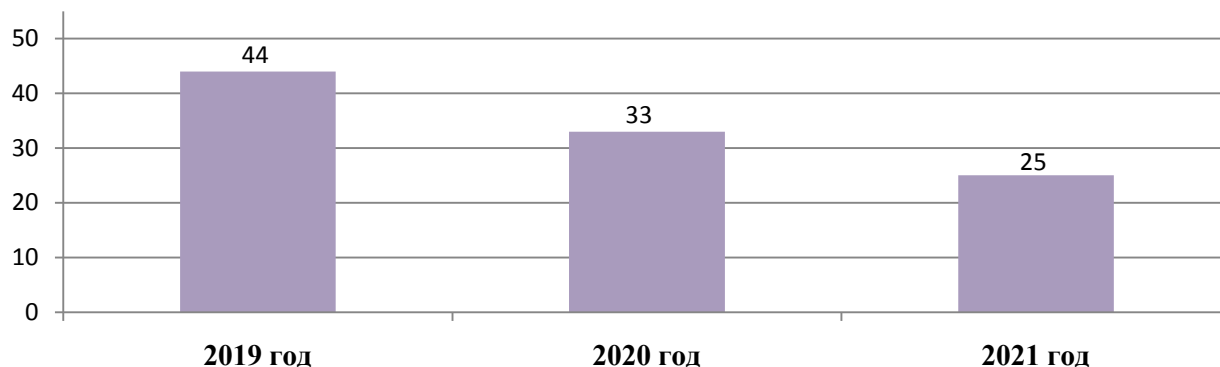


Диаграмма среднего тестового балла по русскому языку с 2019 года по 2021 год



13. Качество выполнения тестовых заданий по обществознанию выпускниками общеобразовательных организаций района

Диаграмма выбора выпускниками ЕГЭ по обществознанию с 2019 год по 2021 год
(количество человек)



Количество учащихся, справившихся с заданиями №1 – №20 (задания с кратким ответом)

Номер задания	Наименование ОУ									Итого справились с заданием
	Ивановская СОШ №1	СОШ №2 п.Ивня	Верхоянская СОШ	Вознесенская СОШ	Владимирская СОШ	Кочетовская СОШ	Курашовская СОШ	Новенская СОШ	Песчанская СОШ	
1	4	1	4	1	1	-	0	5	2	18
2	5	2	4	1	1	-	2	6	2	23
3	5	2	2	1	1	-	1	4	2	18
4	5	2	2	1	1	-	2	5	2	20
5	4	1	2	1	1	-	0	4	2	15
6	5	2	4	1	1	-	1	6	2	22
7	5	1	2	1	1	-	0	5	2	17
8	5	0	2	1	0	-	0	2	2	12
9	3	1	3	1	0	-	2	5	1	16
10	5	1	4	1	1	-	1	1	2	16
11	5	2	4	1	1	-	1	7	2	23
12	6	1	4	0	1	-	1	7	2	22
13	3	1	3	1	1	-	2	6	2	19
14	5	0	2	0	0	-	0	1	1	9
15	1	0	4	1	1	-	1	6	2	16
16	6	1	1	0	0	-	0	1	0	9
17	5	2	4	1	1	-	2	5	2	22
18	5	0	2	1	0	-	0	4	2	14
19	6	1	4	1	0	-	2	7	2	23
20	5	1	3	1	0	-	1	5	2	17

**Доля участников ЕГЭ, имеющих ноль баллов за выполнение заданий №21 - №31
(задания с развернутым ответом)**

№ п/п	Наименование ОУ	Обществознание		
		Количество тестируемых	Количество тестируемых, имеющих 0 баллов за выполнение с развернутым ответом	Доля тестируемых, имеющих 0 баллов за выполнение заданий с развернутым ответом
1.	Ивнянская СОШ №1	6	0	0,0
2.	СОШ №2 п.Ивня	2	0	0,0
3.	Верхопенская СОШ	4	0	0,0
4.	Владимировская СОШ	1	0	0,0
5.	Вознесенская СОШ	1	0	0,0
6.	Кочетовская СОШ	0	-	-
7.	Курасовская СОШ	2	0	0,0
8.	Новенская СОШ	7	0	0,0
9.	Песчанская СОШ	2	0	0,0
ИТОГО		25	0	0,0%

**Диаграмма среднего тестового балла по обществознанию среди выпускников
общеобразовательных организаций района**

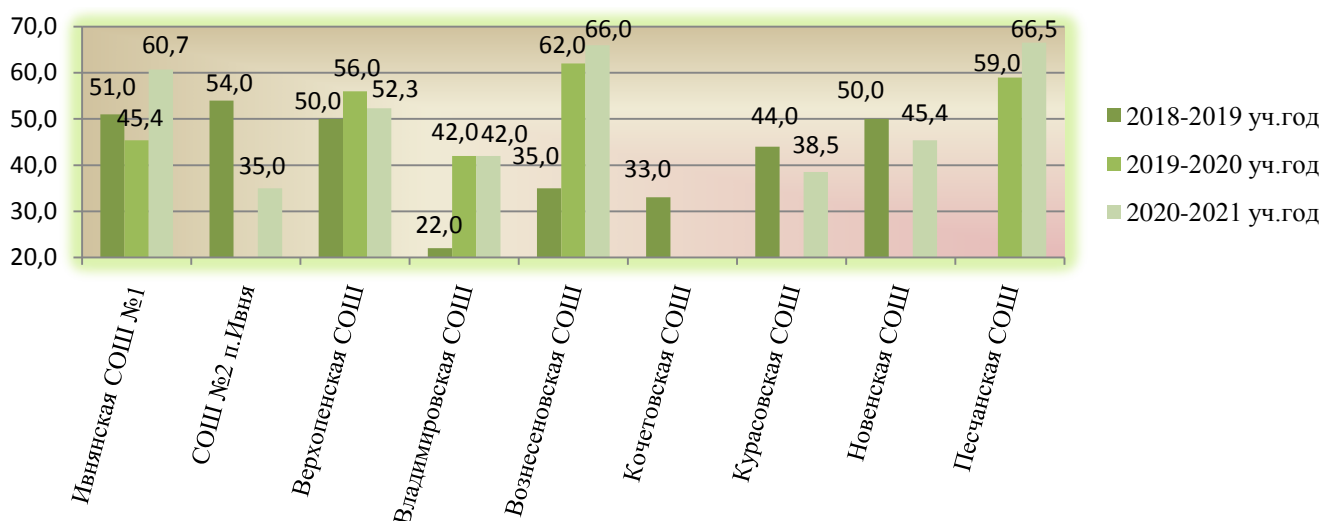
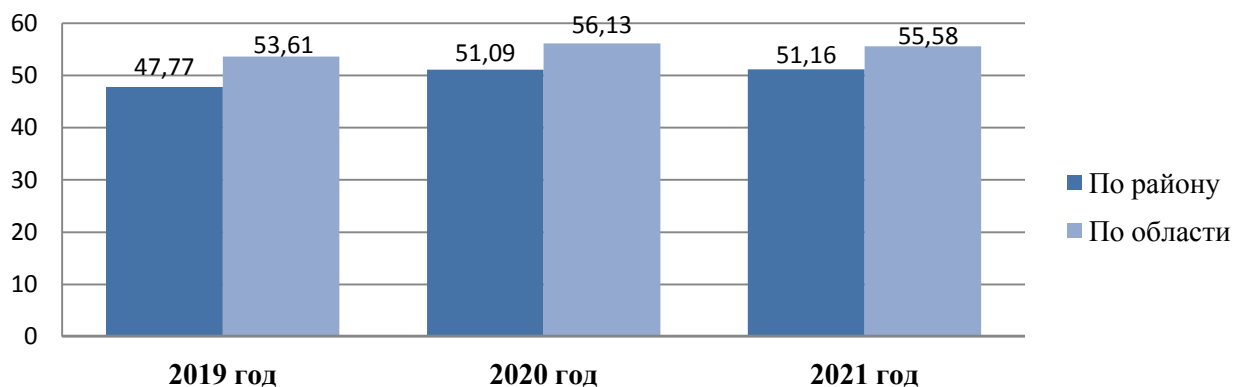


Диаграмма среднего тестового балла по обществознанию с 2019 года по 2021 год



14. Качество выполнения тестовых заданий по биологии выпускниками общеобразовательных организаций района

**Количество учащихся, справившихся с заданиями №1 – №21
(задания с кратким ответом)**

Номер задания	Наименование ОУ									Итого справились с заданием
	Ивнянская СОШ №1	СОШ №2 п.Ивня	Верхопенская СОШ	Вознесеновская СОШ	Владимировская СОШ	Кочетовская СОШ	Курасовская СОШ	Новенская СОШ	Песчанская СОШ	
1	7	1	2	1	-	1	-	2	-	14
2	8	0	2	0	-	1	-	2	-	13
3	5	0	1	1	-	0	-	2	-	9
4	5	1	2	2	-	1	-	2	-	13
5	6	1	0	0	-	1	-	2	-	10
6	7	0	0	1	-	1	-	2	-	11
7	9	1	2	2	-	1	-	2	-	17
8	5	0	2	1	-	1	-	1	-	10
9	9	1	2	2	-	1	-	2	-	17
10	7	1	0	2	-	0	-	1	-	11
11	8	1	2	1	-	1	-	2	-	15
12	9	1	2	2	-	1	-	2	-	17
13	4	0	2	0	-	1	-	1	-	8
14	8	0	0	0	-	0	-	2	-	10
15	6	1	2	1	-	1	-	2	-	13
16	6	0	1	0	-	1	-	1	-	9
17	7	0	2	2	-	1	-	2	-	14
18	7	1	0	1	-	1	-	2	-	12
19	5	0	1	2	-	0	-	1	-	9
20	6	0	0	1	-	0	-	2	-	9
21	8	1	1	1	-	1	-	0	-	12

**Доля участников ЕГЭ, имеющих ноль баллов за выполнение заданий №22 - №29
(задания с развернутым ответом)**

№ п/п	Наименование ОУ	Биология		
		Количество тестируемых	Количество тестируемых, имеющих 0 баллов за выполнение заданий №22-№29	Доля тестируемых, имеющих 0 баллов за выполнение заданий №22-№29
1.	Ивнянская СОШ №1	9	0	0,0
2.	СОШ №2 п.Ивня	1	1	100,0
3.	Верхопенская СОШ	2	0	0,0
4.	Владимировская СОШ	0	-	-
5.	Вознесеновская СОШ	2	0	0,0
6.	Кочетовская СОШ	1	0	0,0
7.	Курасовская СОШ	0	-	-
8.	Новенская СОШ	3	0	0,0
9.	Песчанская СОШ	0	-	-
ИТОГО		18	1	5,6%

**Диаграмма выбора выпускниками ЕГЭ по биологии с 2019 год по 2021 год
(количество человек)**

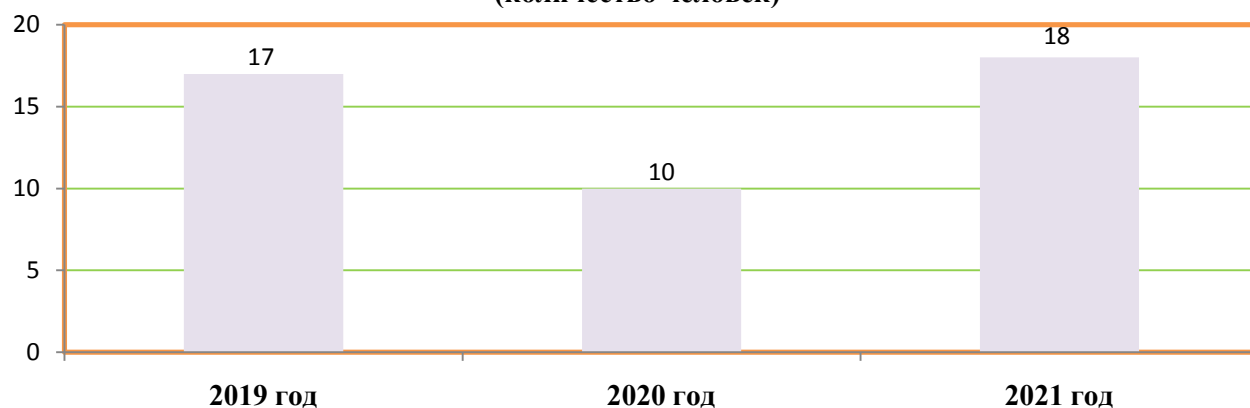


Диаграмма среднего тестового балла по биологии с 2019 года по 2021 год по общеобразовательным организациям района

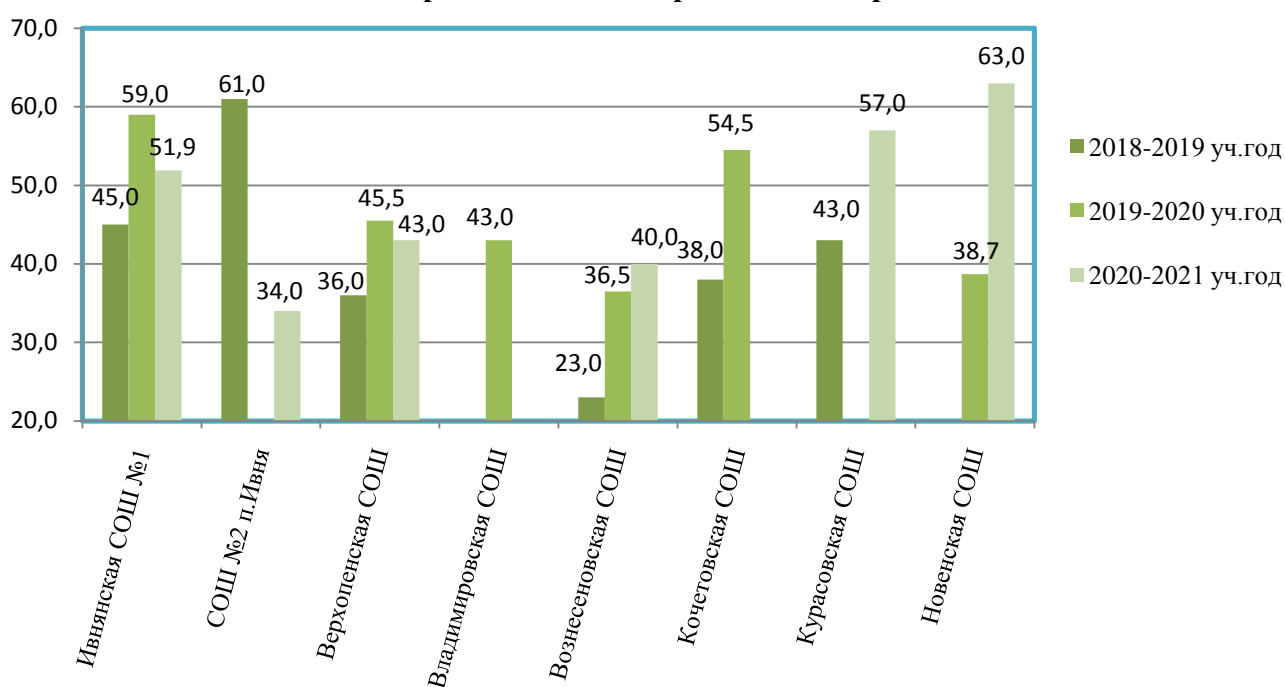
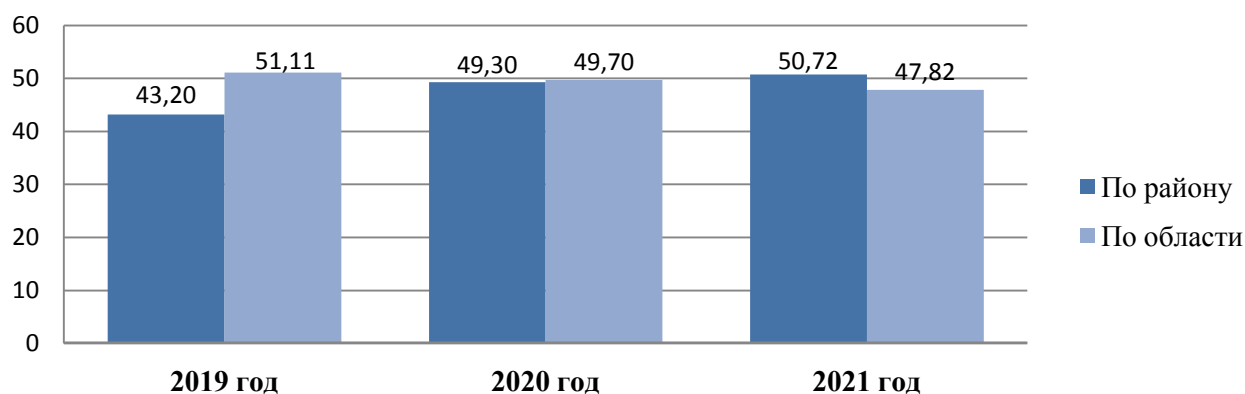
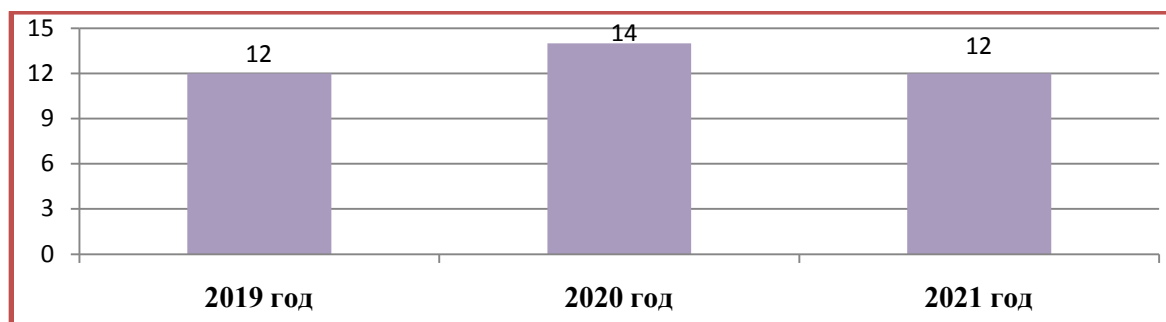


Диаграмма среднего тестового балла по биологии с 2019 года по 2021 год



15. Качество выполнения тестовых заданий ЕГЭ по физике выпускниками общеобразовательных организаций района

Диаграмма выбора выпускниками ЕГЭ по физике с 2019 год по 2021 год (количество человек)



Количество учащихся, справившихся с заданиями №1 – №26 (задания с кратким ответом)

Номер задания	Наименование ОУ									Итого справились с заданием
	Иенянская СОШ №1	СОШ №2 п.Иеня	Верхопеленская СОШ	Владимировская СОШ	Вознесенская СОШ	Кочетовская СОШ	Курасовская СОШ	Новенская СОШ	Песчаная СОШ	
1	7	1	-	-	0	-	-	1	-	9
2	7	0	-	-	0	-	-	1	-	8
3	8	1	-	-	0	-	-	1	-	10
4	6	1	-	-	0	-	-	1	-	8
5	8	1	-	-	1	-	-	1	-	11
6	9	1	-	-	1	-	-	1	-	12
7	5	0	-	-	1	-	-	1	-	7
8	6	1	-	-	0	-	-	1	-	8
9	4	1	-	-	0	-	-	1	-	6
10	7	1	-	-	0	-	-	1	-	9
11	9	1	-	-	1	-	-	1	-	12
12	8	1	-	-	1	-	-	1	-	11
13	5	0	-	-	0	-	-	1	-	6
14	5	0	-	-	0	-	-	1	-	6
15	5	1	-	-	0	-	-	0	-	6
16	8	1	-	-	1	-	-	1	-	11
17	6	1	-	-	0	-	-	1	-	8
18	7	1	-	-	1	-	-	1	-	10
19	3	0	-	-	0	-	-	1	-	4
20	8	0	-	-	0	-	-	1	-	9
21	7	1	-	-	0	-	-	1	-	9
22	7	0	-	-	0	-	-	1	-	8
23	4	1	-	-	0	-	-	1	-	6
24	6	1	-	-	1	-	-	1	-	6
25	2	1	-	-	0	-	-	0	-	3
26	5	0	-	-	0	-	-	1	-	6

**Доля участников ЕГЭ, имеющих ноль баллов за выполнение заданий №27 - №32
(задания с развернутым ответом)**

№ п/п	Наименование ОУ	Физика		
		Количество тестируемых	Количество тестируемых, имеющих 0 баллов за выполнение заданий №27 - №32	Доля тестируемых, имеющих 0 баллов за выполнение заданий №27 - №32
1.	Ивнянская СОШ №1	9	3	33,3
2.	СОШ №2 п.Ивня	1	1	100,0
3.	Верхопенская СОШ	0	-	-
4.	Владимировская СОШ	0	-	-
5.	Вознесеновская СОШ	1	1	100,0
6.	Кочетовская СОШ	0	-	-
7.	Курасовская СОШ	0	-	-
8.	Новенская СОШ	1	0	0,0
9.	Песчанская СОШ	0	-	-
ИТОГО		12	5	41,7

**Диаграмма среднего тестового балла
по физике с 2019 года по 2021 год по общеобразовательным организациям района**

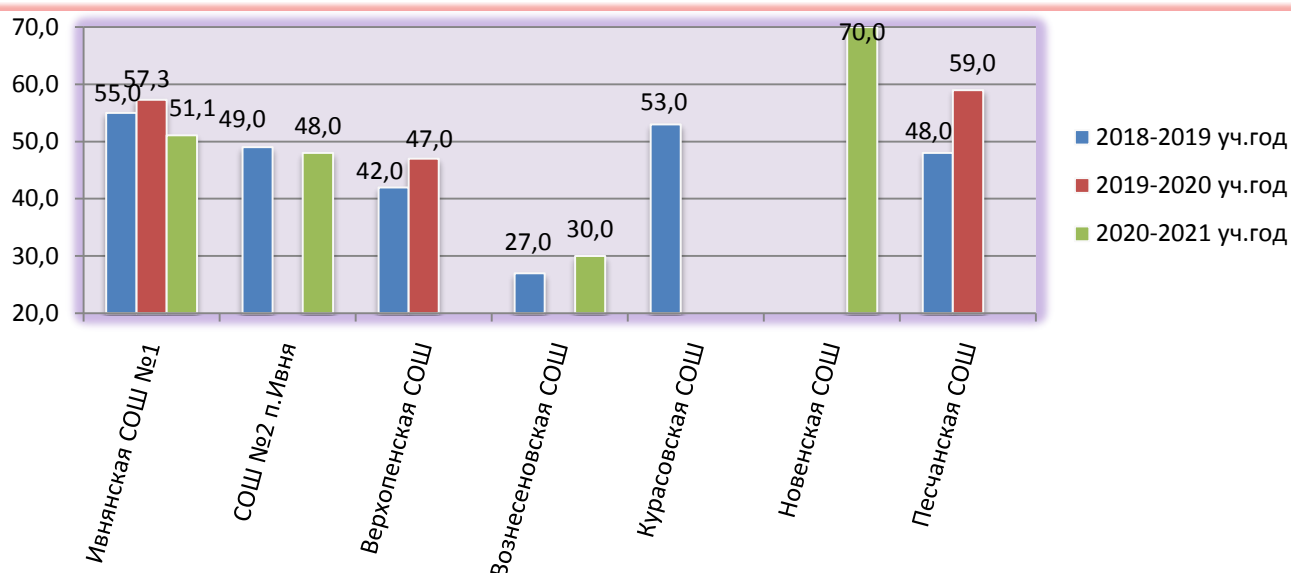
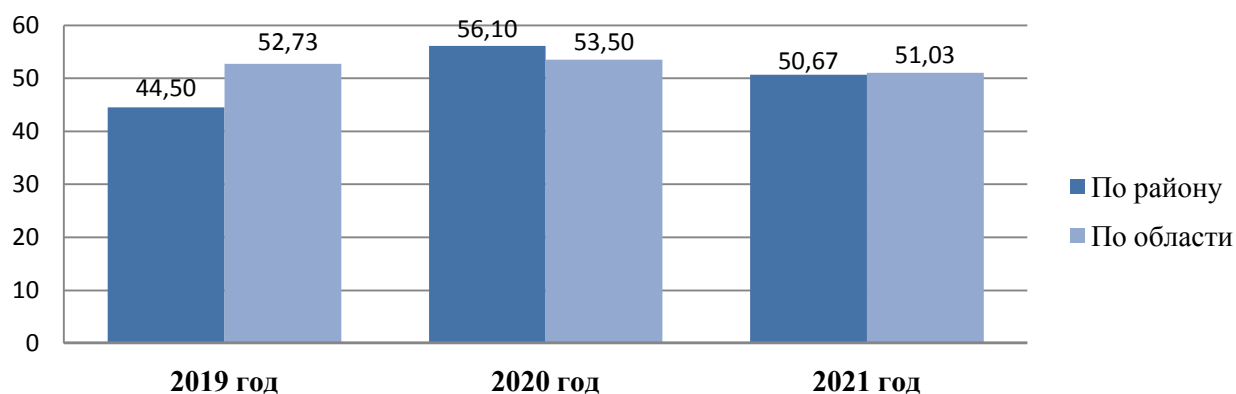


Диаграмма среднего тестового балла по физике с 2019 года по 2021 год



16. Качество выполнения тестовых заданий по истории выпускниками общеобразовательных организаций района

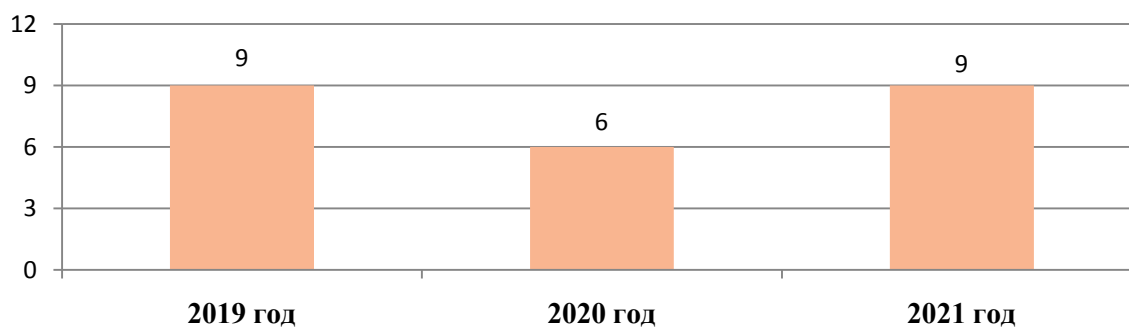
Количество учащихся, справившихся с заданиями №1 - №19

Номер задания	Наименование ОУ									Итого справились с заданием
	Ивнянская СОШ №1	СОШ №2 п.Ивня	Верхопенская СОШ	Владимировская СОШ	Вознесеновская СОШ	Кочетовская СОШ	Курасовская СОШ	Новенская СОШ	Песчанская СОШ	
1	4	-	0	-	-	-	1	1	-	6
2	4	-	1	-	-	-	1	1	-	7
3	5	-	1	-	-	-	1	2	-	9
4	4	-	1	-	-	-	1	1	-	7
5	4	-	1	-	-	-	1	1	-	7
6	4	-	1	-	-	-	1	1	-	7
7	5	-	1	-	-	-	1	1	-	8
8	4	-	0	-	-	-	1	2	-	7
9	3	-	1	-	-	-	1	1	-	6
10	3	-	0	-	-	-	0	2	-	5
11	4	-	1	-	-	-	1	2	-	8
12	5	-	1	-	-	-	1	2	-	9
13	4	-	1	-	-	-	1	0	-	6
14	2	-	0	-	-	-	0	1	-	3
15	2	-	1	-	-	-	0	0	-	3
16	5	-	1	-	-	-	1	1	-	8
17	3	-	0	-	-	-	1	1	-	5
18	2	-	1	-	-	-	0	1	-	4
19	1	-	0	-	-	-	0	0	-	1

Доля участников ЕГЭ, имеющих ноль баллов за выполнение заданий №20 - №31 (задания с развернутым ответом)

№ п/п	Наименование ОУ	История		
		Количество тестируемых	Количество тестируемых, имеющих 0 баллов за выполнение заданий с развернутым ответом	Доля тестируемых, имеющих 0 баллов за выполнение заданий с развернутым ответом
1.	Ивнянская СОШ №1	5	0	0,0
2.	СОШ №2 п.Ивня	0	-	-
3.	Верхопенская СОШ	1	0	0,0
4.	Владимировская СОШ	0	-	-
5.	Вознесеновская СОШ	0	-	-
6.	Кочетовская СОШ	0	-	-
7.	Курасовская СОШ	1	0	0,0
8.	Новенская СОШ	2	0	0,0
9.	Песчанская СОШ	0	-	-
ИТОГО		9	0	0,0

**Диаграмма выбора выпускниками ЕГЭ по истории с 2019 год по 2021 год
(количество человек)**



**Диаграмма среднего тестового балла по истории с 2019 года по 2021 год по
общеобразовательным организациям района**

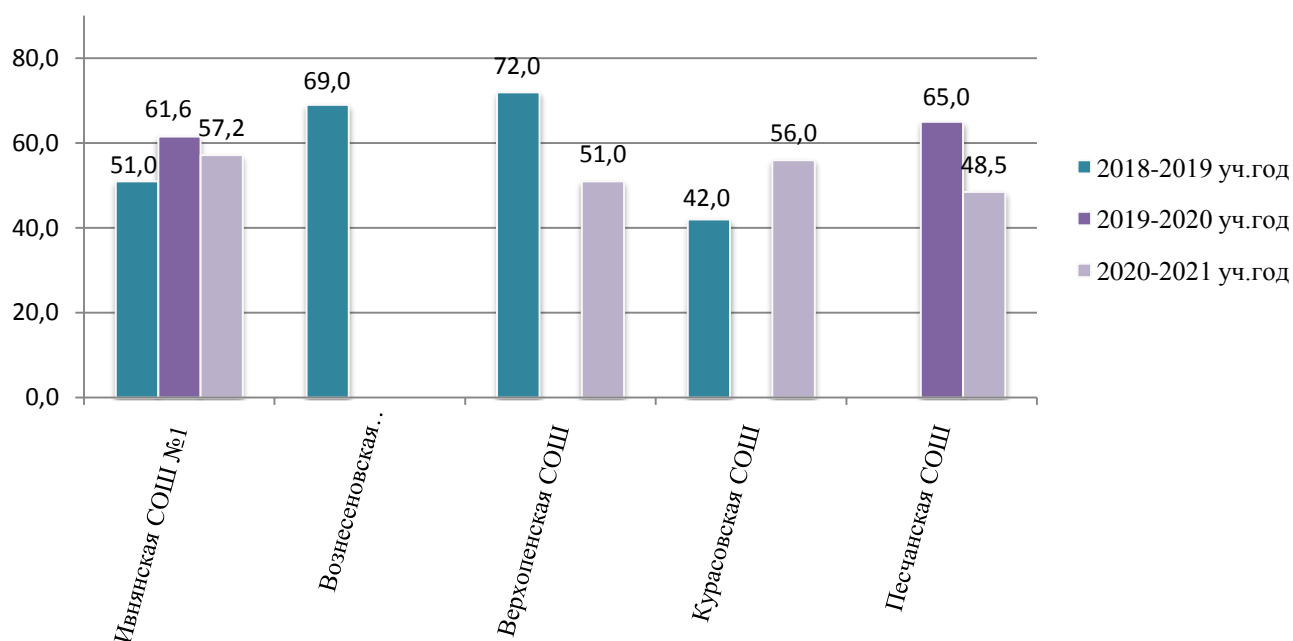
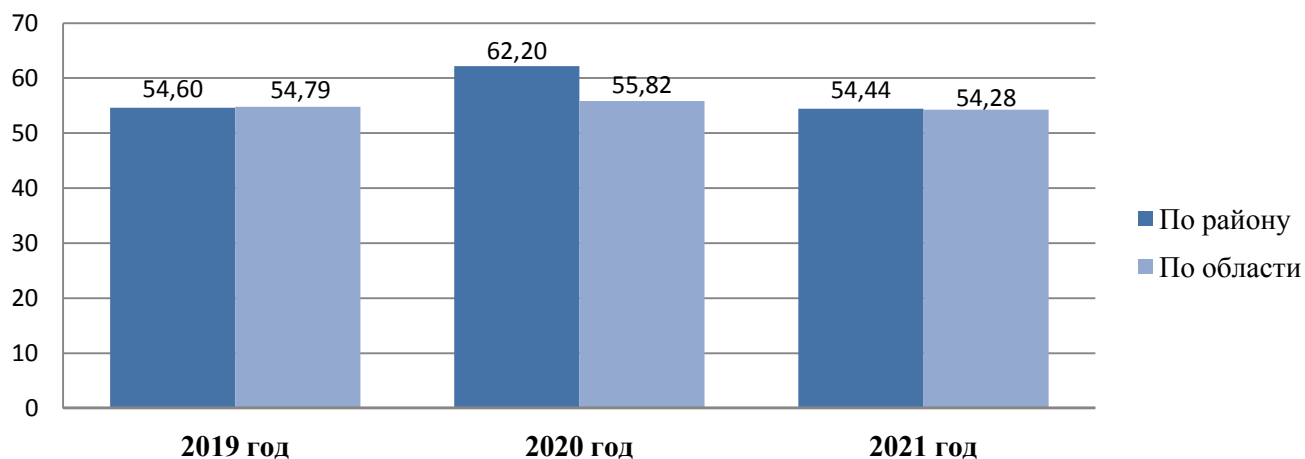
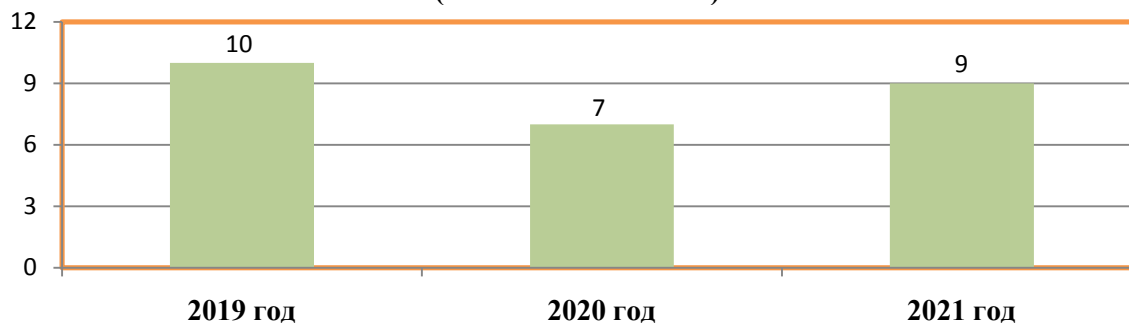


Диаграмма среднего тестового балла по истории с 2019 года по 2021 год



**17. Качество выполнения тестовых заданий по химии выпускниками
общеобразовательных организаций района**

**Диаграмма выбора выпускниками ЕГЭ по химии с 2019 год по 2021 год
(количество человек)**



Количество учащихся, справившихся с заданием №1 – №29 (задания с кратким ответом)

Номер задания	Наименование ОУ									Итого справились с заданием
	Иванская СОШ №1	СОШ №2 п.Ивня	Верхоянская СОШ	Владимировская СОШ	Вознесенская СОШ	Кочетовская СОШ	Курасовская СОШ	Новенская СОШ	Песчаная СОШ	
1	6	-	2	-	-	0	0	2	-	10
2	6	-	0	-	-	1	0	2	-	9
3	2	-	1	-	-	0	0	2	-	5
4	4	-	1	-	-	0	0	1	-	6
5	4	-	1	-	-	1	0	2	-	8
6	6	-	1	-	-	0	0	2	-	9
7	6	-	2	-	-	1	1	2	-	12
8	3	-	0	-	-	0	0	1	-	4
9	2	-	0	-	-	1	1	2	-	6
10	5	-	1	-	-	1	1	2	-	10
11	6	-	1	-	-	0	0	2	-	9
12	2	-	0	-	-	0	0	1	-	3
13	3	-	1	-	-	0	0	2	-	6
14	3	-	0	-	-	1	0	2	-	6
15	4	-	1	-	-	1	1	0	-	7
16	3	-	0	-	-	0	0	1	-	4
17	4	-	2	-	-	0	0	1	-	7
18	3	-	2	-	-	0	0	2	-	7
19	0	-	0	-	-	0	0	1	-	1
20	1	-	0	-	-	0	0	1	-	2
21	5	-	2	-	-	1	0	1	-	9
22	9	-	1	-	-	1	0	2	-	13
23	4	-	2	-	-	0	0	2	-	8
24	2	-	1	-	-	1	0	1	-	5
25	3	-	2	-	-	1	0	1	-	7
26	4	-	1	-	-	0	0	1	-	6
27	1	-	1	-	-	0	0	1	-	3
28	4	-	0	-	-	0	0	1	-	5
29	3	-	0	-	-	0	0	1	-	4

**Доля участников ЕГЭ, имеющих ноль баллов за выполнение заданий №30 - №34
(задания с развёрнутым ответом)**

№ п/п	Наименование ОУ	Химия		
		Количество тестируемых	Количество тестируемых, имеющих 0 баллов за выполнение заданий с развёрнутым ответом	Доля тестируемых, имеющих 0 баллов за выполнение заданий с развёрнутым ответом
1.	Ивнянская СОШ №1	10	7	70,0
2.	СОШ №2 п.Ивня	0	-	-
3.	Верхопенская СОШ	2	1	50,0
4.	Владимировская СОШ	0	-	-
5.	Вознесенская СОШ	0	-	-
6.	Кочетовская СОШ	1	0	0,0
7.	Курасовская СОШ	1	1	100,0
8.	Новенская СОШ	2	1	50,0
9.	Песчанская СОШ	0	-	-
ИТОГО		16	10	62,5%

Диаграмма среднего тестового балла по химии с 2019 года по 2021 год по общеобразовательным организациям района

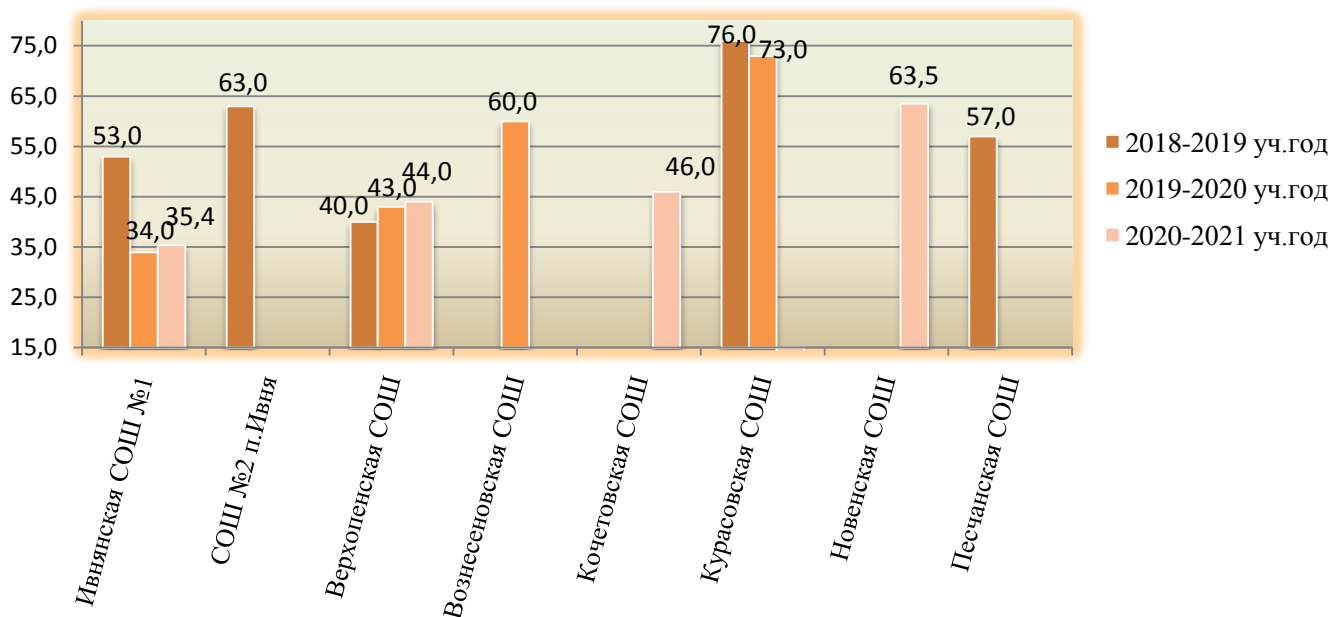
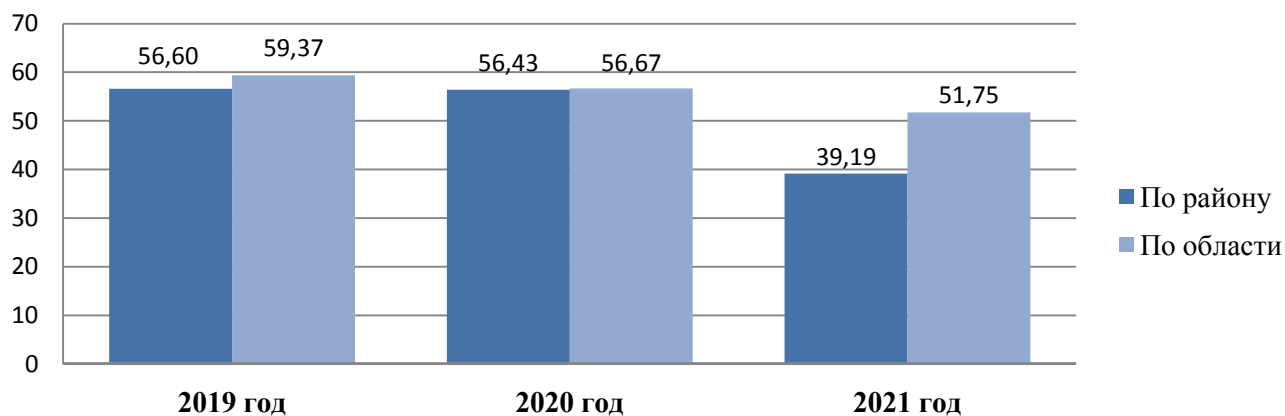


Диаграмма среднего тестового балла по химии с 2018 года по 2020 год



18. Качество выполнения тестовых заданий по литературе выпускниками общеобразовательных учреждений района

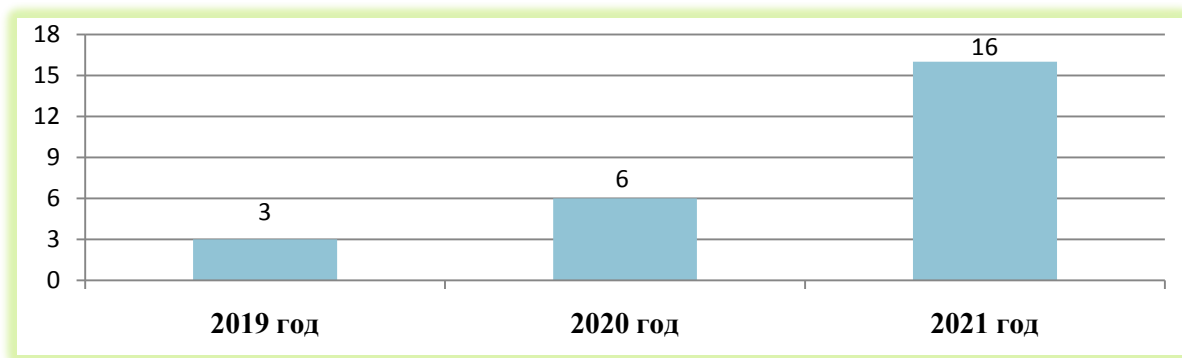
**Количество учащихся, справившихся с заданиями №1 – №12
(задания с кратким ответом)**

№ п/п	Наименование ОУ	Всего уч-ся	1	2	3	4	5	6	7	8	9	10	11	12
1.	Ивнянская СОШ №1	2	2	2	2	2	2	2	2	2	2	2	2	2
2.	СОШ №2 п.Ивня	2	1	2	1	0	2	2	1	1	2	1	0	2
3.	Верхопенская СОШ	0	-	-	-	-	-	-	-	-	-	-	-	-
4.	Владимировская СОШ	0	-	-	-	-	-	-	-	-	-	-	-	-
5.	Вознесеновская СОШ	0	-	-	-	-	-	-	-	-	-	-	-	-
6.	Кочетовская СОШ	0	-	-	-	-	-	-	-	-	-	-	-	-
7.	Курасовская СОШ	1	1	1	1	0	1	1	1	1	1	0	0	1
8.	Новенская СОШ	0	-	-	-	-	-	-	-	-	-	-	-	-
9.	Песчанская СОШ	0	-	-	-	-	-	-	-	-	-	-	-	-
ИТОГО		5	4	5	4	2	5	5	4	4	5	3	2	5

**Доля участников ЕГЭ, имеющих ноль баллов за выполнение заданий №13 - №23
(задания с развернутым ответом)**

№ п/п	Наименование ОУ	<i>Литература</i>		
		Количество тестируемых	Количество тестируемых, имеющих 0 баллов за выполнение заданий с развернутым ответом	Доля тестируемых, имеющих 0 баллов за выполнение заданий с развернутым ответом
1.	Ивнянская СОШ №1	2	0	0,0
2.	СОШ №2 п.Ивня	2	0	0,0
3.	Верхопенская СОШ	0	-	-
4.	Владимировская СОШ	0	-	-
5.	Вознесеновская СОШ	0	-	-
6.	Кочетовская СОШ	0	-	-
7.	Курасовская СОШ	1	0	0,0
8.	Новенская СОШ	0	-	-
9.	Песчанская СОШ	0	-	-
ИТОГО		5	0	0,0%

**Диаграмма выбора выпускниками ЕГЭ по литературе
с 2019 год по 2021 год (количество человек)**



**Диаграмма среднего тестового балла по литературе с 2019 года по 2021 год по
общеобразовательным организациям района**

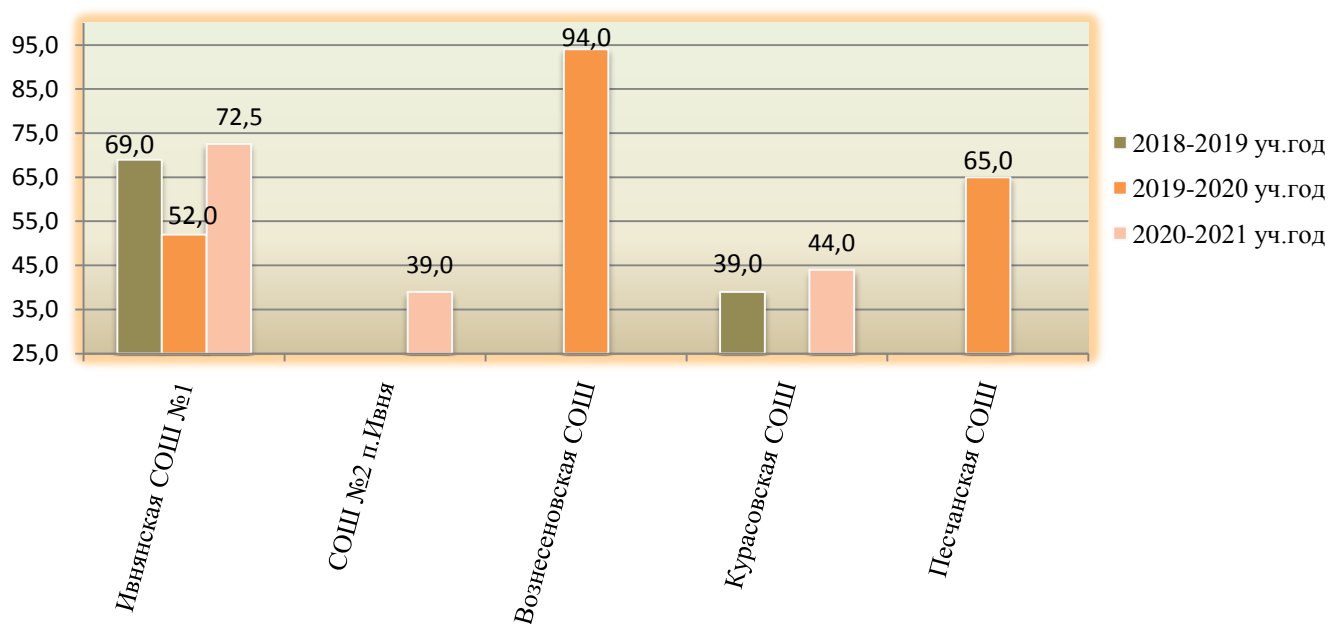
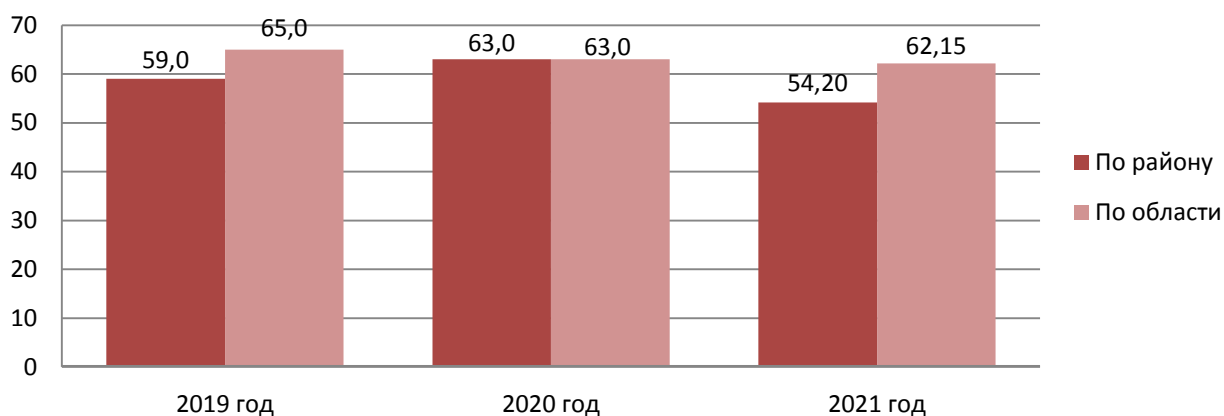


Диаграмма среднего тестового балла по литературе с 2019 года по 2021 год



19. Качество выполнения тестовых заданий по английскому языку учащимися общеобразовательных учреждений района

Диаграмма выбора выпускниками ЕГЭ по английскому языку с 2019 год по 2021 год (количество человек)

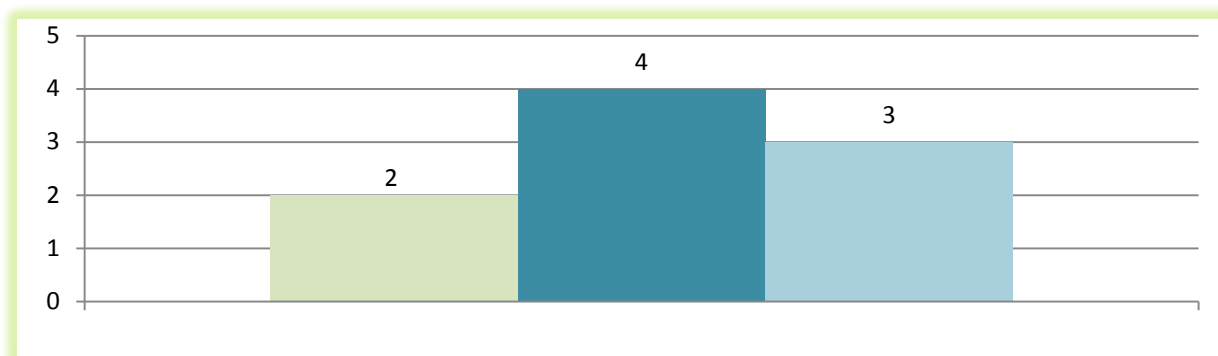


Диаграмма среднего тестового балла по английскому языку с 2019 года по 2021 год по общеобразовательным организациям района

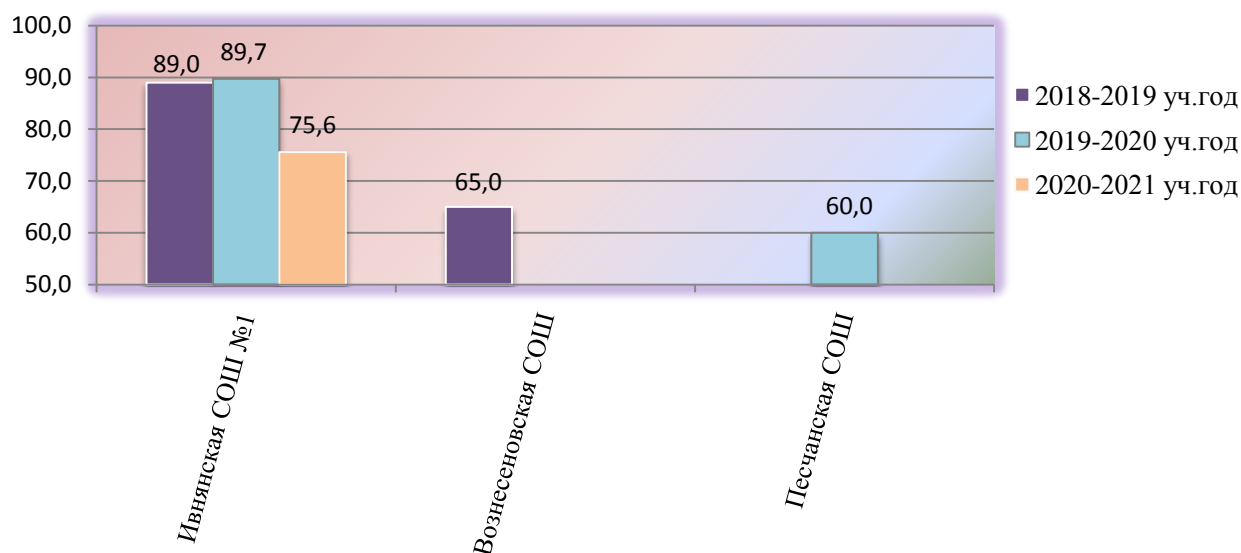
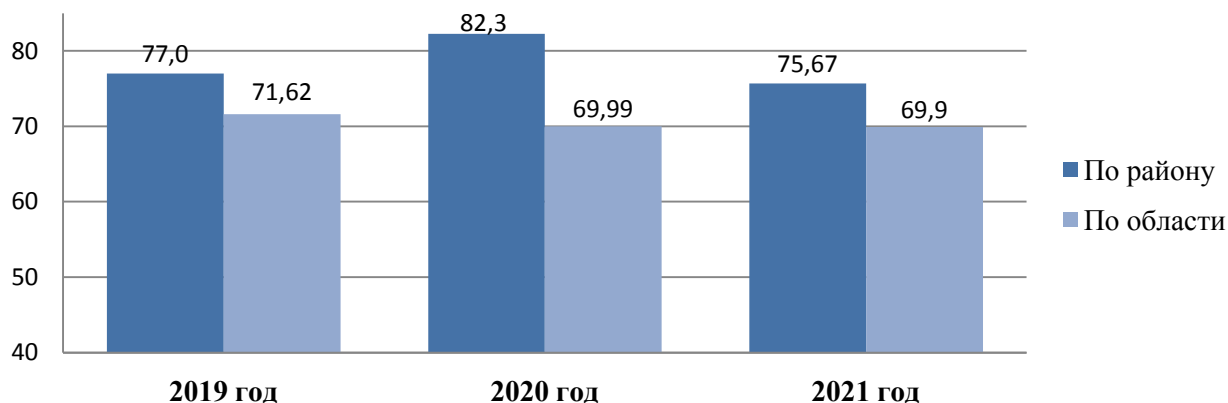


Диаграмма среднего тестового балла по английскому языку с 2019 года по 2021 год



20. Качество выполнения тестовых заданий по информатике и ИКТ учащимися общеобразовательных учреждений района

Диаграмма выбора выпускниками ЕГЭ по информатике и ИКТ с 2019 года по 2021 год (количество человек)

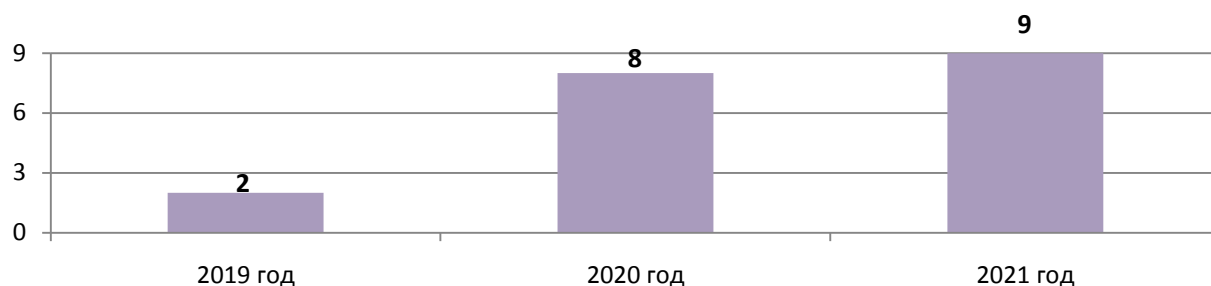


Диаграмма среднего тестового балла по информатике и ИКТ с 2019 года по 2021 год по общеобразовательным организациям района

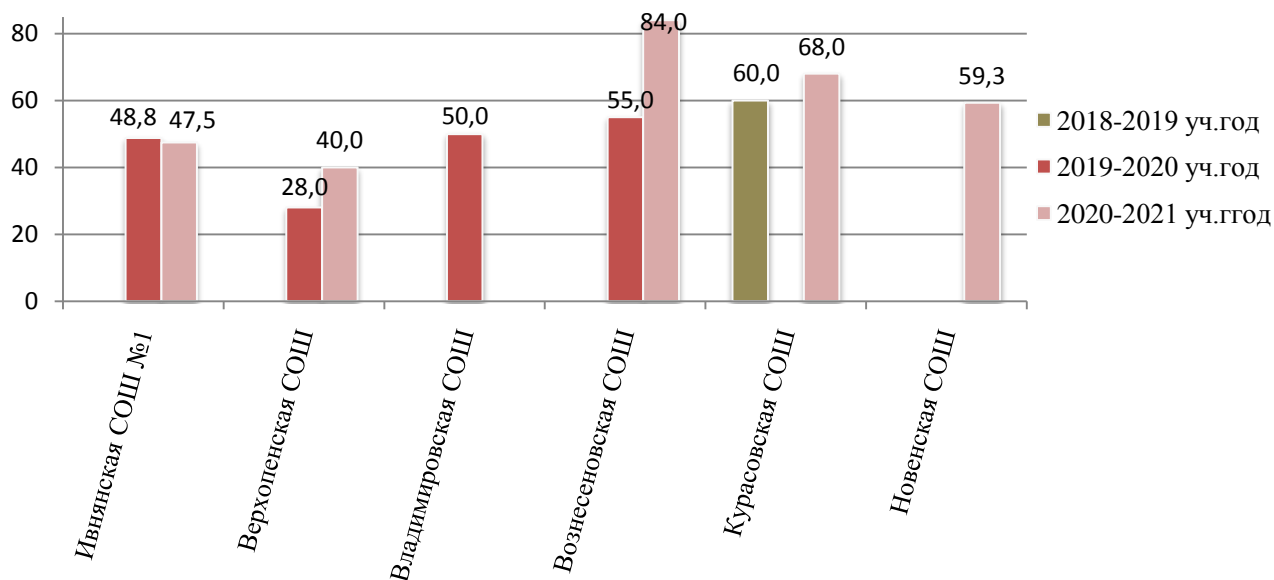
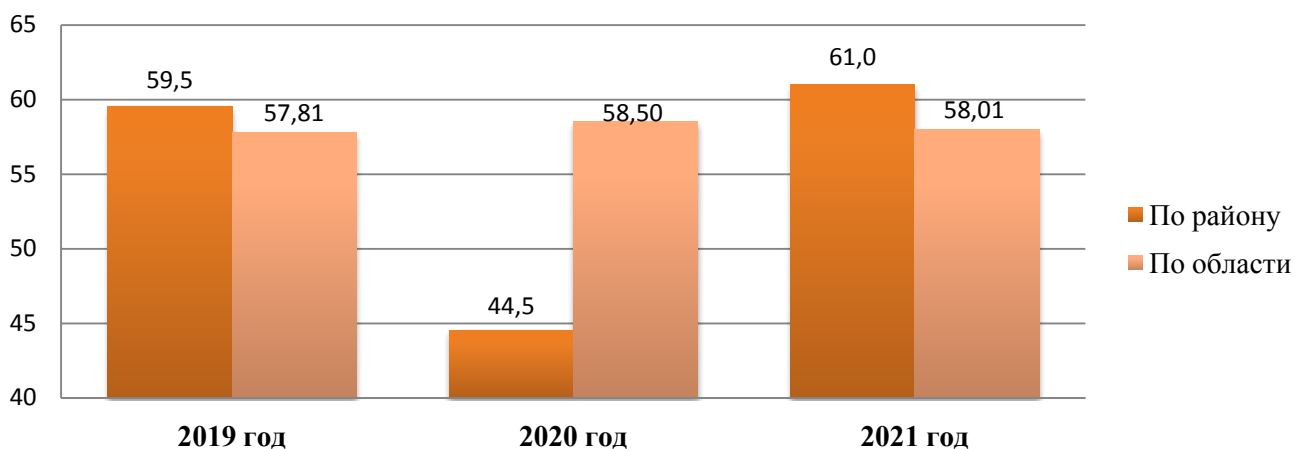


Диаграмма среднего тестового балла по информатике и ИКТ с 2019 года по 2021 год



21. Информация о промежуточных итогах реализации показателей национальных проектов «Образование» и «Демография» (в части полномочий департамента образования области), предусмотренных соглашениями с главами администраций муниципальных районов и городских округов

№ п/п	Наименование показателя	Значение План	Факт на 17.07. 2021г.	Ивнянская СОШ №1	СОШ №2 п.Ивня	Вознесенская СОШ	Владимировская СОШ	Верхопская СОШ	Курасовская СОШ	Кочетовская СОШ	Новенская СОШ	Песчаная СОШ
1	Доля выпускников 11-х классов, выбравших на ЕГЭ предметы, определенные муниципалитетом как приоритетные для развития экономики муниципалитета, в общей численности выпускников 11-х классов в муниципалитете, %	10,7	24	26,5	16,7	25	0	28,6	14,3	100	23	0
2	Доля человеко-экзаменов (ЕГЭ и ГВЭ-11) по учебному предмету «Русский язык», сданных с первого раза с положительным результатом, в общем количестве человеко-экзаменов (ЕГЭ и ГВЭ-11) по учебному предмету «Русский язык», %	100	98,75	100	100	100	100	100	66,7	100	100	100
3	Доля человеко-экзаменов (ЕГЭ) по учебным предметам по выбору, сданных с первого раза с положительным результатом, в общем количестве человеко-экзаменов (ЕГЭ) по учебным предметам по выбору, %	91	87	89,8	62,5	72,7	100	92,9	75	100	88	100

4	Доля высокобалльных человеко-экзаменов (ЕГЭ) (81-100 баллов) по всем учебным предметам в общем количестве человеко-экзаменов (ЕГЭ) по всем учебным предметам, %	24	13	17	0	29,4	0	0	0	25	13,5	0
5	Доля выпускников 11-х классов, набравших по 1 из предметов ЕГЭ менее 70 баллов, в общей численности выпускников 11-х классов, получивших медаль "За особые успехи в учении", %	5	75	100	-	50	-	-	-	100	0	-
6	Доля претендентов на награждение медалью «За особые успехи в учении», получивших на ЕГЭ по учебному предмету «Русский язык» 70 баллов, от общей численности претендентов на награждение медалью «За особые успехи в учении», %	100	92,3	100	-	66,7	-	-	-	100	100	-
7	Численность выпускников 11-х классов, набравших по 3 предметам ЕГЭ не менее 180 баллов, в расчете на 100 выпускников 9-х классов 2 года назад, набравших по 2 предметам ОГЭ не менее 8 баллов в муниципалитете, чел.	19	22									
8	Доля претендентов на награждение медалью «За особые успехи в учении», не получивших на ЕГЭ по предметам по выбору неудовлетворительного результата, от общей численности претендентов на награждение медалью «За особые успехи в учении», %	100	100	100	-	100	-	-	-	100	100	-

22.Результаты участия выпускников ОО района 2020-2021 учебного года в ЕГЭ (ГВЭ)

№ п/п	Наименован ие ОО	ГВЭ							ЕГЭ (с первого раза основного периода)																					
		русский язык			математика				русский язык	математика (профильный уровень)	физика		химия		биология		история		общество знание		литерат ура		английс кий		информат ика и ИКТ		географ ия			
		кол-во участников	кол-во сдавших с первого раза	кол-во сдавших в дополнительный период	кол-во участников	кол-во сдавших с первого раза	кол-во сдавших со второй попытки	кол-во сдавших в дополнительный период	кол-во участников	кол-во сдавших	кол-во участников	кол-во сдавших	кол-во участников	кол-во сдавших	кол-во участников	кол-во сдавших	кол-во участников	кол-во сдавших	кол-во участников	кол-во сдавших	кол-во участников	кол-во сдавших	кол-во участников	кол-во сдавших	кол-во участников	кол-во сдавших	кол-во участников	кол-во сдавших	кол-во участников	кол-во сдавших
1.	Ивнянская СОШ №1	5	5	0	5	2	3	0	29	29	13	13	9	9	10	5	9	9	5	5	6	5	2	2	3	3	2	2	0	0
2.	СОШ №2 п.Ивня	1	1	0	1	0	0	0	5	5	2	2	1	1	0	0	1	0	0	0	2	0	2	2	0	0	0	0	0	0
3.	Верхопенская СОШ	0	0	0	0	0	0	0	7	7	4	3	0	0	2	2	2	2	1	1	4	4	0	0	0	0	1	1	0	0
4.	Владимировск ая СОШ	1	1	0	1	1	0	0	1	1	1	1	0	0	0	0	0	0	0	0	1	1	0	0	0	0	0	0	0	0
5.	Вознесенская СОШ	2	2	0	2	0	1	0	6	6	5	4	1	0	0	0	2	1	0	0	1	1	0	0	0	0	2	2	0	0
6.	Кочетовская СОШ	0	0	0	0	0	0	0	1	1	1	1	0	0	1	1	1	1	0	0	0	0	0	0	0	0	0	0	0	0
7.	Курасовская СОШ	2	1	0	3	2	0	0	4	4	2	2	0	0	1	0	0	0	1	1	2	1	1	1	0	0	1	1	0	0
8.	Новенская СОШ	0	0	0	0	0	0	0	13	13	6	6	1	1	2	2	3	3	2	2	7	4	0	0	0	0	3	3	1	1
9.	Песчанская СОШ	0	0	0	0	0	0	0	2	2	2	2	0	0	0	0	0	0	0	0	2	2	0	0	0	0	0	0	0	0
ИТОГО по району		12	11	0	12	5	4	0	68	68	68	34	12	11	16	10	18	16	9	9	25	18	5	5	3	3	9	9	1	1

Примечание: в 2020-2021 учебном году для получения аттестата о среднем общем образовании необходимо было сдать ЕГЭ по русскому языку или ГВЭ по русскому языку и математике.