

Справка

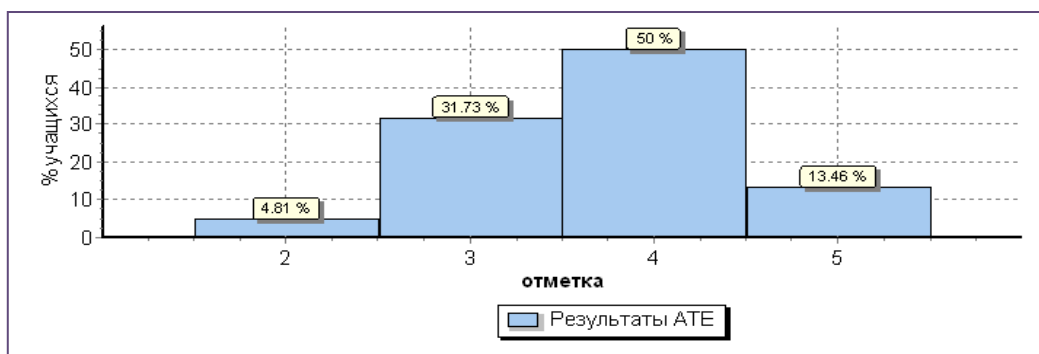
по итогам всероссийских проверочных работ (ВПР) в марте – мае 2018 года в 4, 5, 6 и 11 классах общеобразовательных учреждений Ивнянского района

На основании приказа департамента образования Белгородской области от 14 марта 2018 года №570 «О проведении всероссийских проверочных работ в общеобразовательных организациях области в марте - мае 2018 года», приказа управления образования администрации Ивнянского района 16 марта 2018 года №207 «О проведении всероссийских проверочных работ в апреле-мае 2018 года» в период с марта по май 2018 года обучающиеся 4-х, 5-х, 6-х и 11-х классов общеобразовательных учреждений Ивнянского района приняли участие во всероссийских проверочных работах.

Успеваемость 100% по всем предметам ВПР в 2017-2018 учебном году продемонстрировали обучающиеся Богатенской ООШ, Владимировской СОШ, Курасовской СОШ и Федчевской ООШ.

Из 219 обучающихся 4-х классов общеобразовательных учреждений Ивнянского района выполняли работу по русскому языку 208 человек (94,98%). Качество знаний по району составило 63,5%, что на 8,4% ниже областного показателя (71,9%). Успеваемость по району - 95,2%, что на 2,9% ниже областного показателя успеваемости (98,1,5%). Средняя оценка по району – 3,72. Максимальный балл за работу составляет – 38. Средний балл по району -25,44.

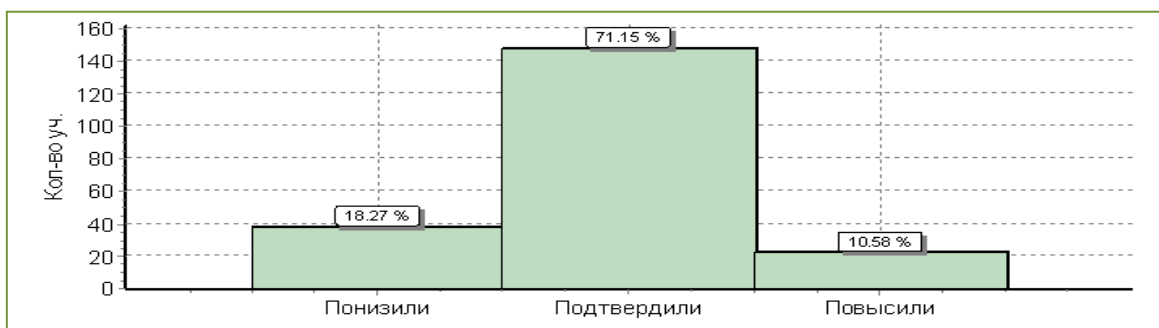
Общая гистограмма отметок по русскому языку



Низкую успеваемость при выполнении работы по русскому языку по району показали 10 человек (95,2%). Ниже других успеваемость в СОШ №2 п.Ивня – 82,4%, Вознесенской СОШ – 90,0%, Верховенской СОШ – 85,7%, Новенской СОШ – 93,3%, Кочетовской СОШ – 85,7%, Сафоновской ООШ – 83,3%.

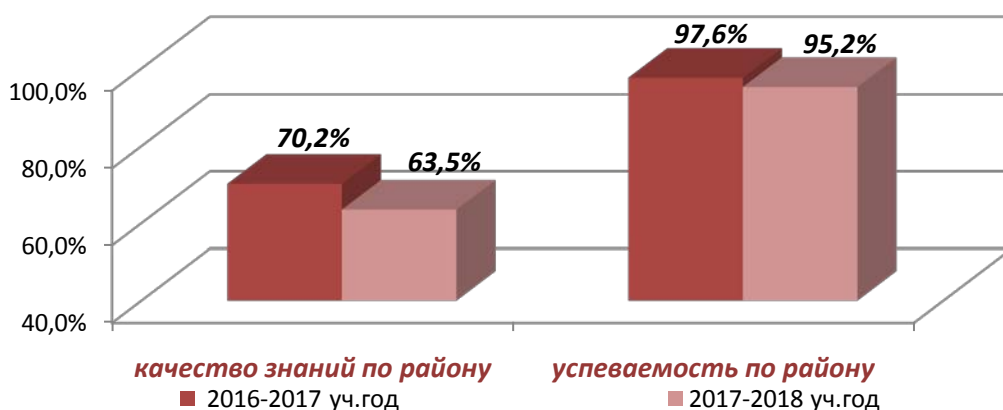
Низкое качество знаний показали обучающиеся Сафоновской ООШ – 16,7%, Владимировской СОШ – 22,2%, Драгунской ООШ – 25,0% и Песчанской СОШ – 33,4%. В остальных общеобразовательных учреждениях качество знаний выше 50,0%.

Гистограмма соответствия отметок за выполненную работу и отметок по журналу по русскому языку



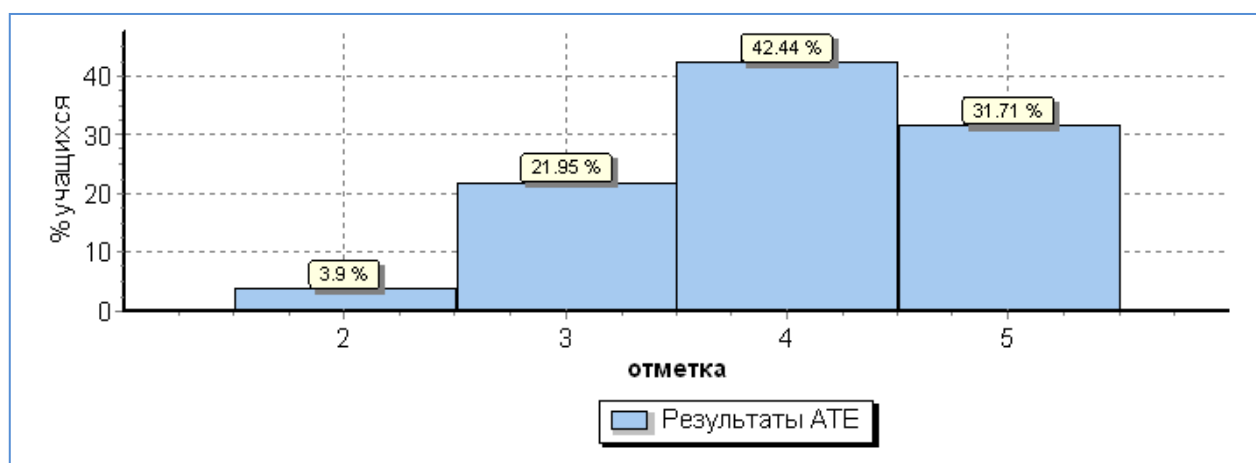
Качество знаний обучающихся 4-х классов общеобразовательных учреждений района при выполнении ВПР по русскому языку в 2017-2018 учебном году снизилось на 6,7% по сравнению с прошлым учебным годом, успеваемость так же стала ниже на 2,4%.

Диаграмма показателей качества знаний и успеваемости ВПР по русскому языку обучающихся 4 классов 2016-2017 учебного года и 2017-2018 учебного года по району



Из 218 обучающихся **4-х классов** общеобразовательных учреждений Ивнянского района выполняли работу по **математике** 205 человек (94,04%). Качество знаний по району составило 74,1%, что на 4,9% ниже областного показателя (79,0%). Успеваемость по району – 96,1%, что на 3,19% ниже областного показателя успеваемости (99,29%). Средняя оценка по району – 4,02. Максимальный балл за работу составляет – 18. Средний балл по району -11,39.

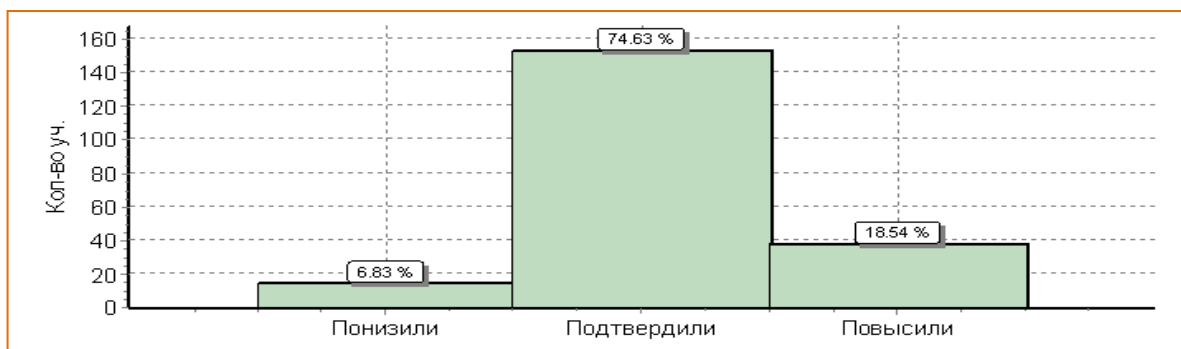
Общая гистограмма отметок по математике



Низкую успеваемость при выполнении работы по математике по району показали 8 человек. Ниже других успеваемость в Ивнянской СОШ №1 – 98,3%, СОШ №2 п.Ивня – 86,7%, Вознесенской СОШ – 90,0%, Верхопенской СОШ – 90,9%, Новенской СОШ – 93,3%, Драгунской ООШ – 75,0%.

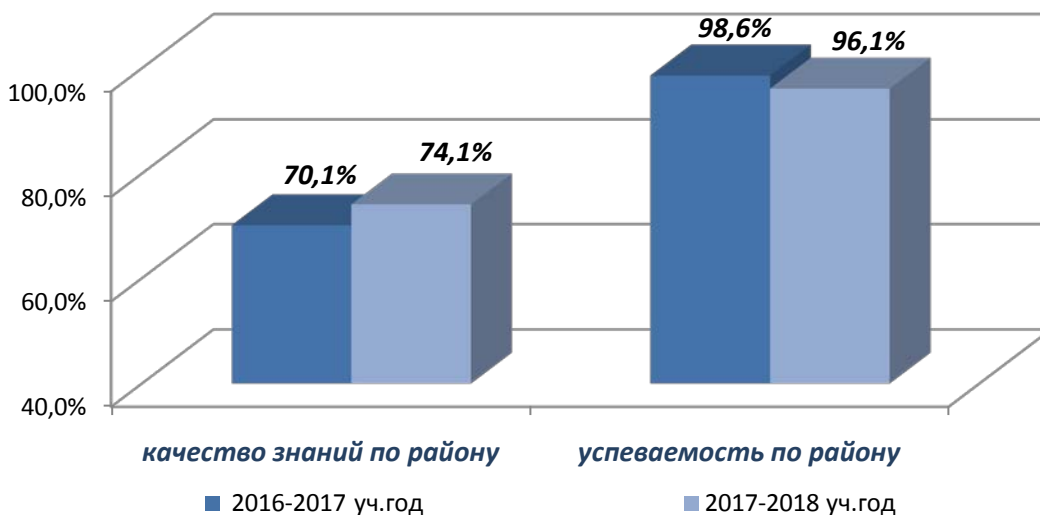
Низкое качество знаний показали обучающиеся Покровской ООШ – 42,9%. В остальных общеобразовательных учреждениях качество знаний выше 50,0%. Выше других в Сухосолотинской и Сафоновской школах по 100,0%.

Гистограмма соответствия отметок за выполненную работу и отметок по журналу по математике



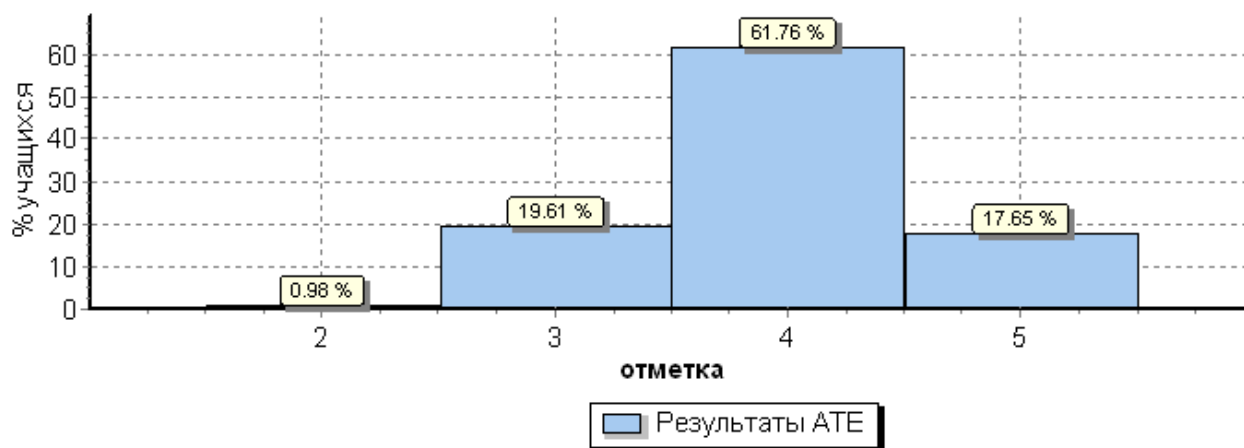
Качество знаний обучающихся 4-х классов общеобразовательных учреждений района при выполнении ВПР по математике в 2017-2018 учебном году увеличилось на 4,0% по сравнению с прошлым учебным годом, а успеваемость стала ниже на 2,5%.

Диаграмма показателей качества знаний и успеваемости ВПР по математике обучающихся 4 классов 2016-2017 учебного года и 2017-2018 учебного года по району



Из 218 обучающихся **4-х классов** общеобразовательных учреждений Ивнянского района выполняли работу по **окружающему миру** 204 человека (93,58%). Качество знаний по району составило 79,4%, что на 4,6% ниже областного показателя (84,0%). Успеваемость по району – 99,02%, что на 0,78% ниже областного показателя успеваемости (99,8%). Средняя оценка по району – 3,96. Максимальный балл за работу составляет – 32. Средний балл по району – 21,43.

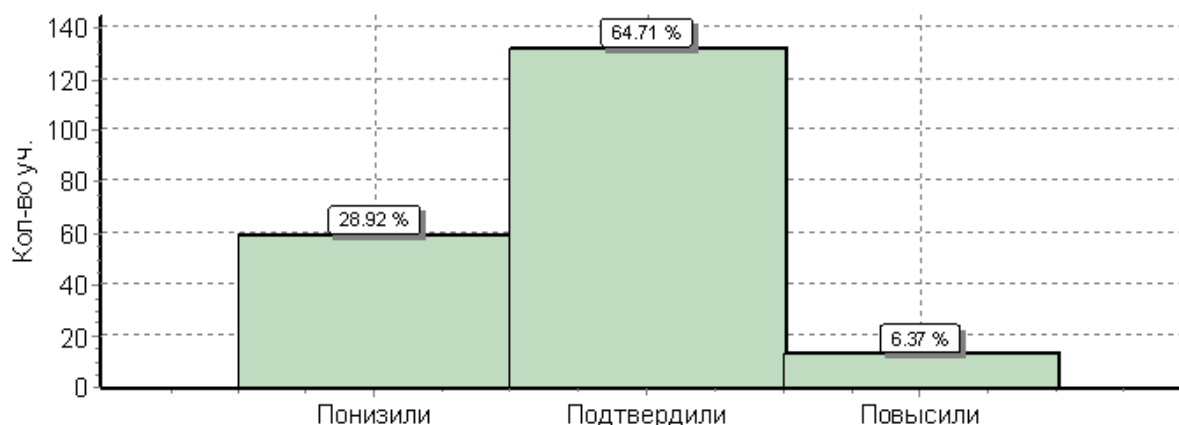
Общая гистограмма отметок по окружающему миру



Низкую успеваемость при выполнении работы по окружающему миру по району показали 2 человека. Ниже других успеваемость в СОШ №2 п.Ивня – 94,1% и Вознесенской СОШ – 90,0%.

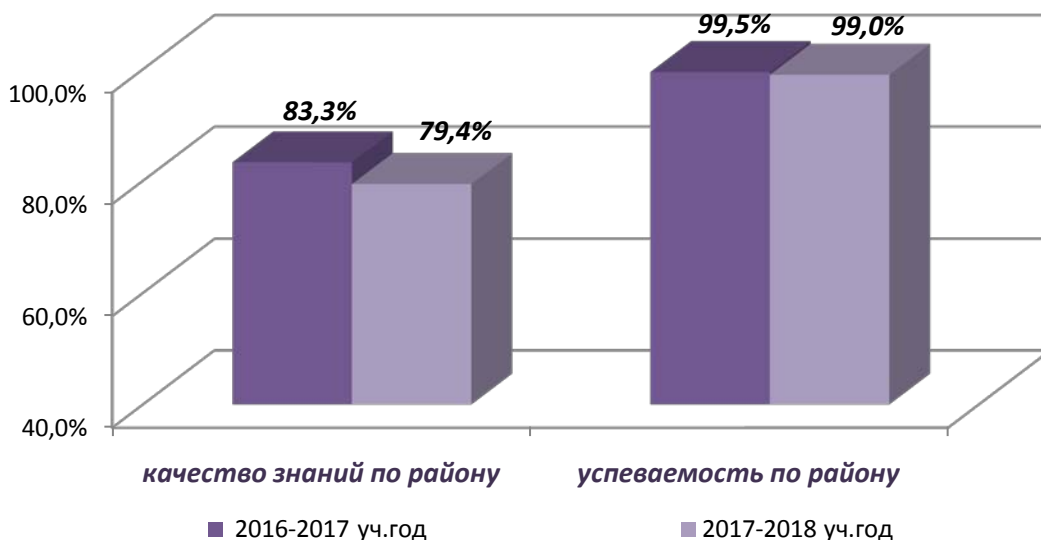
Обучающиеся всех общеобразовательных учреждений района продемонстрировали высокое качество знаний – более 60,0%.

Гистограмма соответствия отметок за выполненную работу и отметок по журналу по окружающему миру



Качество знаний и успеваемость обучающихся 4-х классов общеобразовательных учреждений района при выполнении ВПР по окружающему миру в 2017-2018 учебном году по сравнению с прошлым учебным годом понизились на 3,9% и на 0,5% соответственно.

Диаграмма
показателей качества знаний и успеваемости ВПР по окружающему миру обучающихся 4 классов 2016-2017 учебного года и 2017-2018 учебного года по району

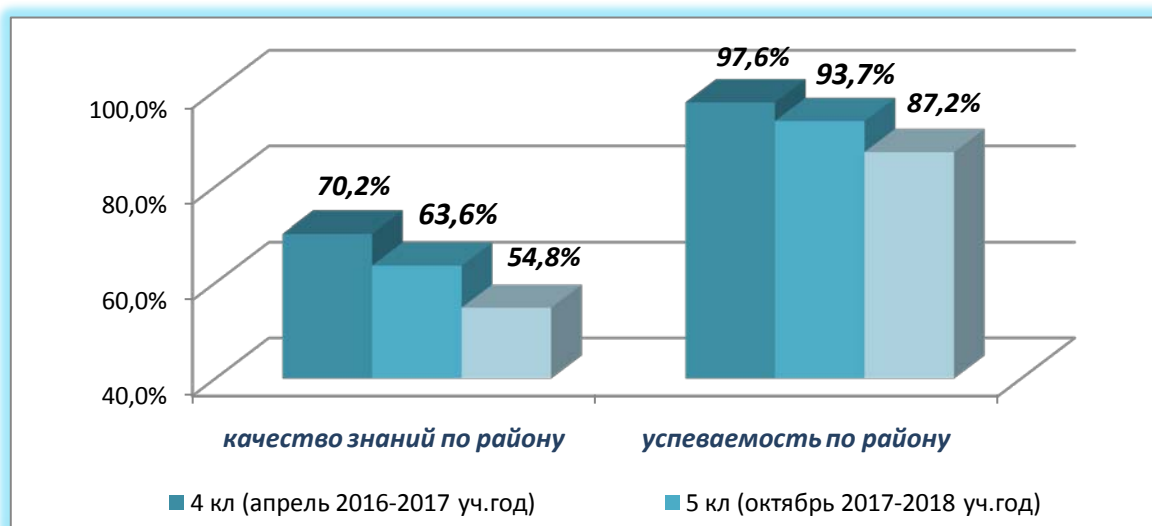


В период с марта по май 2017-2018 учебного года обучающиеся 5 классов участвовали в ВПР по русскому языку, математике, истории и биологии.

Из 212 обучающихся 5-х классов в ВПР по русскому языку приняли участие 195 человек (91,98%). Качество знаний по району 54,8% (по области 55,2%), успеваемость – 87,2% (по области – 93,2%).

Данная группа обучающихся выполняли ВПР по русскому языку в апреле 2016-2017 учебного года (обучающиеся 4-х классов) и в октябре 2017-2018 учебного года (обучающиеся 5-х классов). По результатам трех работ по русскому языку среди одних и тех же обучающихся показатели качества знаний и успеваемости по району снижаются.

Диаграмма
показателей качества знаний и успеваемости ВПР по русскому языку обучающихся 4 классов 2016-2017 учебного года и обучающихся 5-х классов в октябре и апреле 2017-2018 учебного года по району

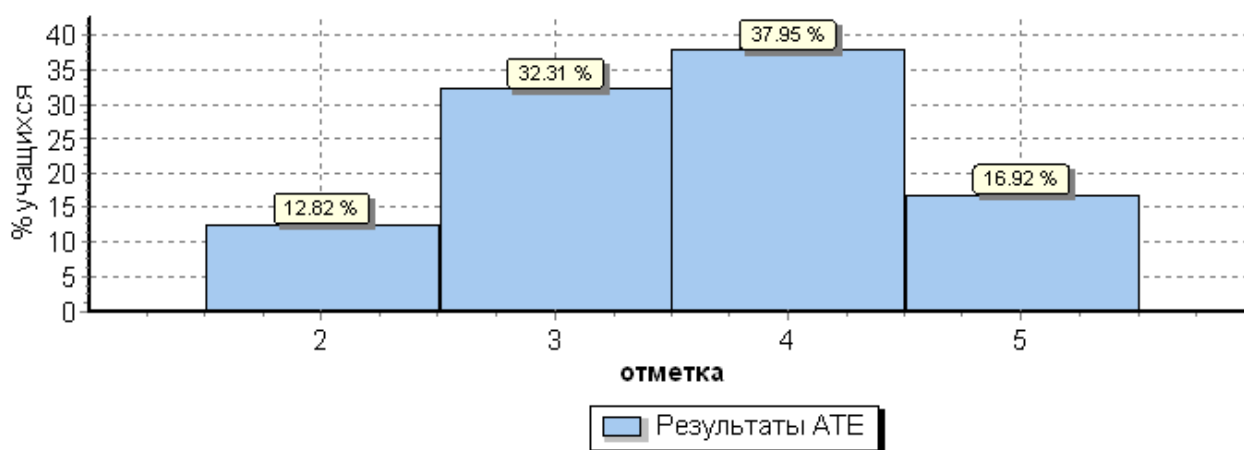


По итогам ВПР по русскому языку в апреле 2017 и апреле 2018 года значительно понизилось качество знаний у обучающихся Ивнянской СОШ №1 на 24,3%, Кочетовской СОШ на 42,8%, Новенской СОШ на 30,0%, Песчанской СОШ на 42,8%, Хомутчанской СОШ на 28,5%, Драгунской ООШ на 75,0%, Сухосолотинской ООШ 66,7%, Покровской ООШ на 25,0%, Сафоновской ООШ на 23,2%, Сырцевской ООШ на 17,9%.

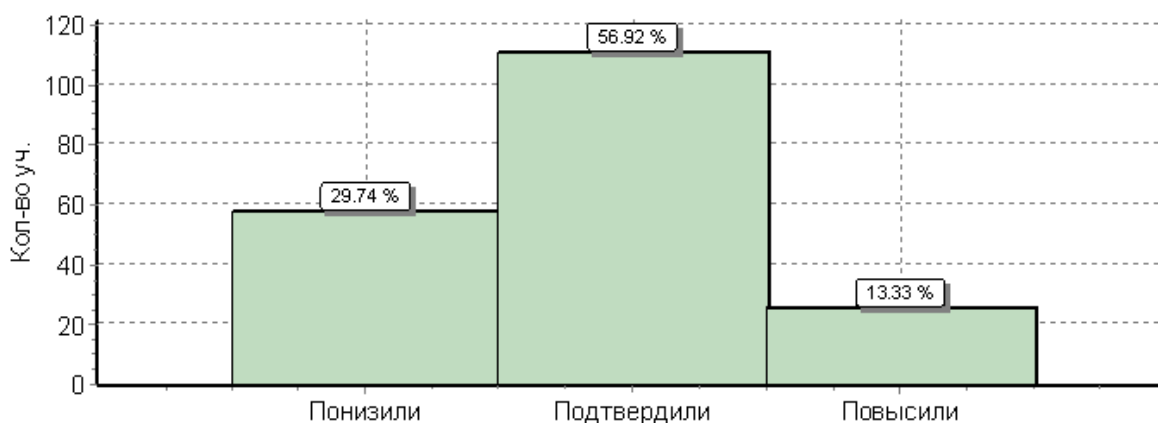
Лишь в двух школах значительно повысилось качество знаний по результатам ВПР по русскому языку: Владимировской на 25,0% и Вознесенской на 20,3%.

Ниже 100,0% успеваемость в Ивнянской СОШ №1 – 77,8%, СОШ №2 п.Ивня – 57,1%, Верхопенской СОШ – 96,3%, Новенской СОШ – 87,5%, Сафоновской ООШ – 87,5%, Хомутчанской СОШ – 85,7%, Вознесенской СОШ – 90,9%, Кочетовской СОШ – 85,7%, Покровской ООШ – 75,0%.

Общая гистограмма отметок по русскому языку обучающихся 5 классов в 2017-2018 учебном году



Гистограмма соответствия отметок за выполненную работу и отметок по журналу по русскому языку обучающихся 5 классов в 2017-2018 учебном году



Из 212 обучающихся **5-х классов** в ВПР **по математике** приняли участие 197 человек (92,92%). Качество знаний по району 49,2% (по области 57,3%), успеваемость – 91,9% (по области – 93,5%).

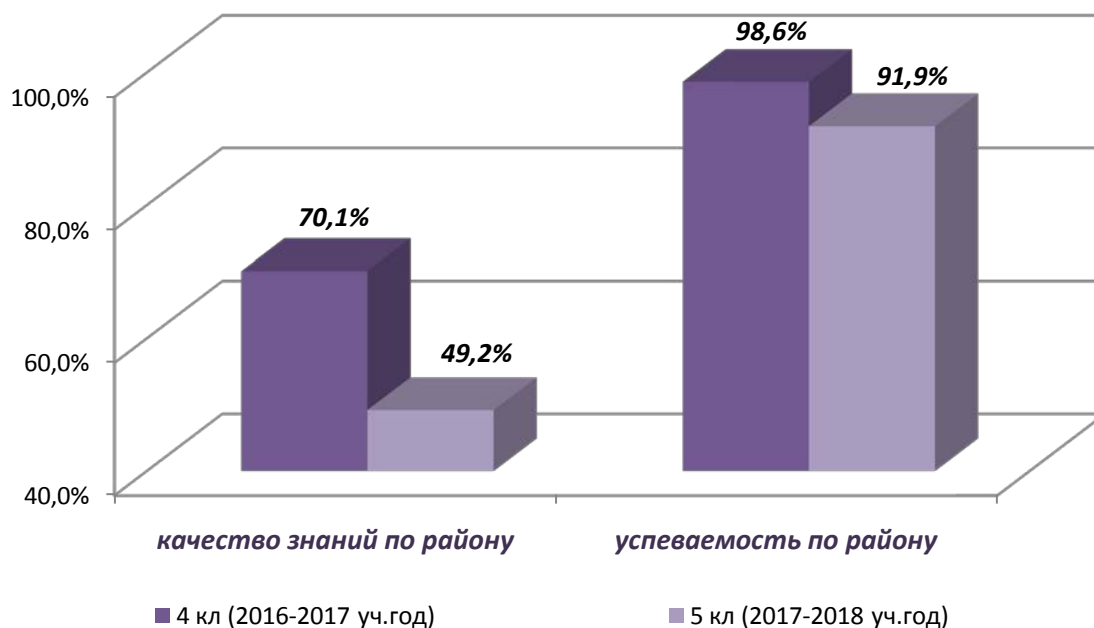
Обучающиеся 5-х классов общеобразовательных учреждений района продемонстрировали ниже показатель качества знаний по итогам ВПР по математике в апреле 2018 года, чем по итогам ВПР по математике, проводимым в апреле 2017 года, среди обучающихся 4-х классов.

Значительно снизился показатель качества знаний среди обучающихся, участвующих в ВПР по математике в 5-х классе в сравнении с 4-м классом, в Ивнянской СОШ №1 на 28,4%, в Новенской СОШ на 42,5%, в Песчанской СОШ на 42,9%, в Сафоновской ООШ на 33,9%, в Драгунской ООШ на 50,0%, в Хомутчанской СОШ на 19,1%, в Кочетовской СОШ на 42,8%, в Покровской ООШ на 57,8%.

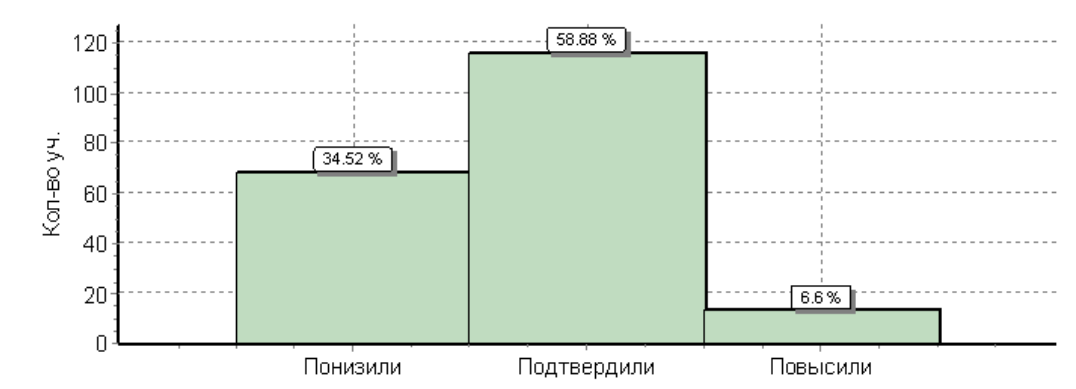
Показатель качества знаний повысился в СОШ №2 п.Ивня на 13,5%, Верхопенской СОШ на 7,7%, Владимировской СОШ на 25,0%, Богатенской ООШ на 25,0%, Федчевской ООШ на 25,5%.

Ниже других успеваемость в Покровской ООШ – 55,6%, Кочетовской СОШ – 71,4%, в Новенской СОШ -87,5%, в СОШ №2 п.Ивня – 87,5%, Ивнянской СОШ №1 – 87,7%, Верхопенской СОШ – 92,3%.

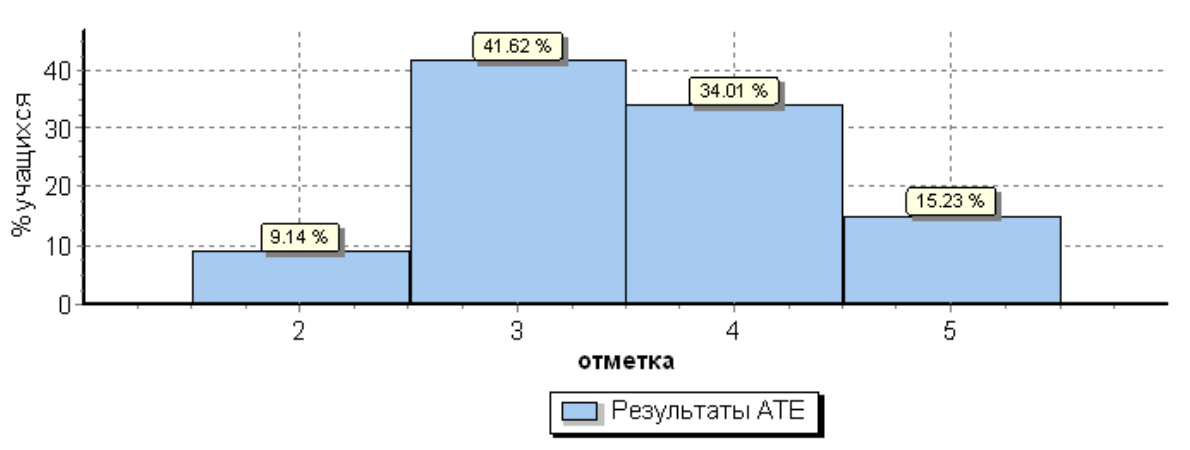
Диаграмма
показателей качества знаний и успеваемости ВПР по математике обучающихся 4 классов 2016-2017 учебного года и обучающихся 5-х классов в 2017-2018 учебного года по району



**Гистограмма соответствия отметок за выполненную работу и
отметок по журналу по математике обучающихся 5 классов
в 2017-2018 учебном году**



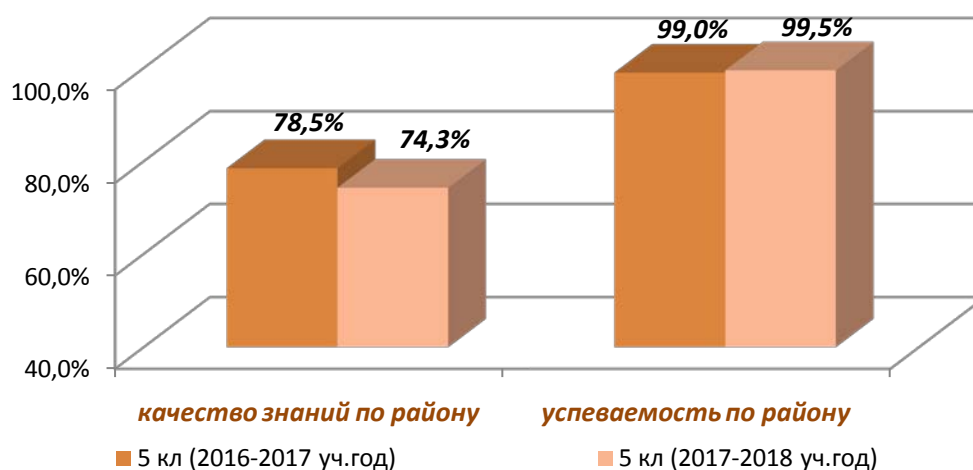
**Общая гистограмма отметок по математике обучающихся 5 классов
в 2017-2018 учебном году**



Из 212 обучающихся **5-х классов** в ВПР **по биологии** приняли участие 202 человек (95,28%). Качество знаний по району 74,3% (по области 72,7%), успеваемость – 99,5% (по области – 99,28%).

Качество знаний обучающихся 5-х классов общеобразовательных учреждений Ивнянского района при выполнении ВПР по биологии понизилось на 4,2% в сравнении с прошлым учебным годом, показатель успеваемости увеличился на 0,5%.

**Диаграмма
показателей качества знаний и успеваемости ВПР по биологии обучающихся
5 классов 2016-2017 учебного года и 2017-2018 учебного года по району**

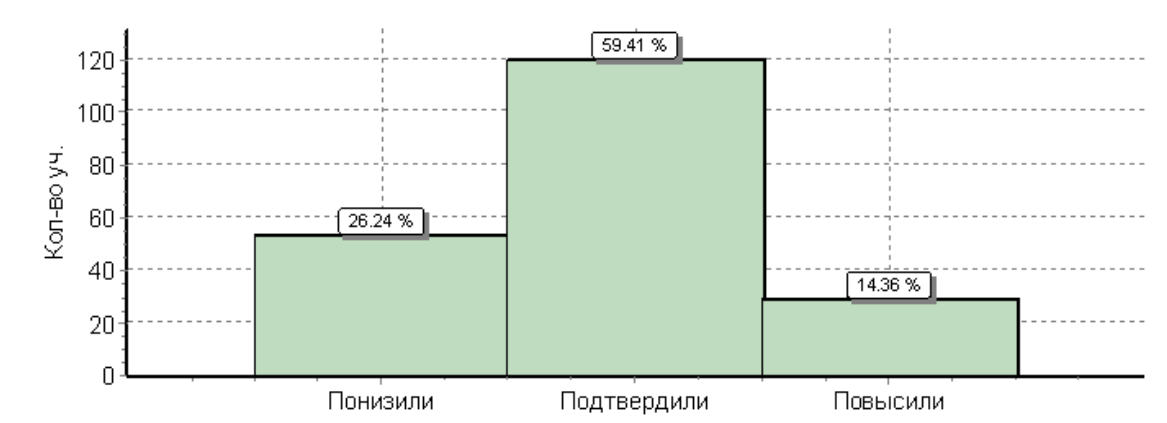


Успеваемость ниже 100,0% при выполнении работы по биологии продемонстрировали обучающиеся 5-х классов Верхопенской СОШ – 96,4%, в остальных ОО района успеваемость 100,0%.

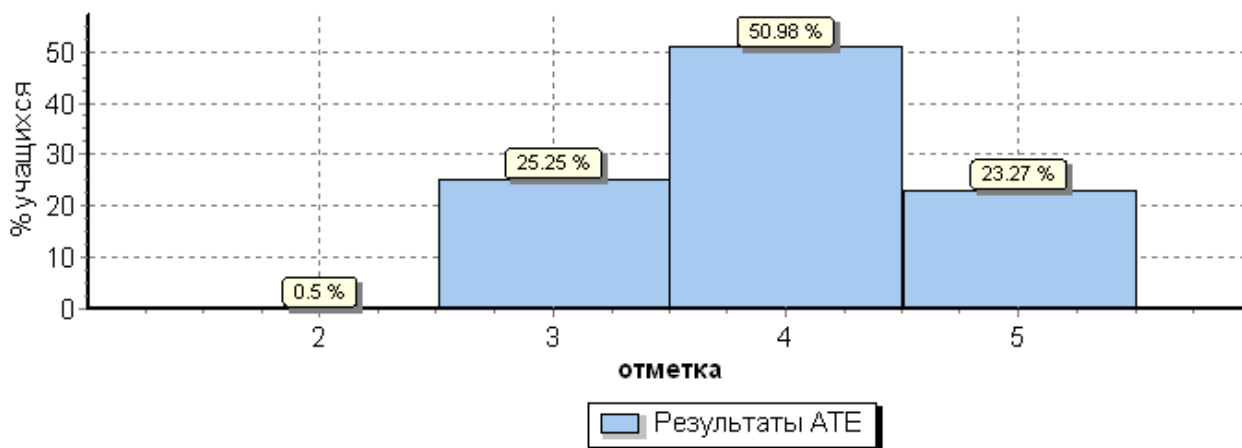
Высокое качество знаний продемонстрировали обучающиеся 5-х классов Драгунской ООШ и Сухосолотинской ООШ по 100,0%, Ивнянской СОШ №1 – 89,3%, Курасовской СОШ – 81,3%, Сафоновской ООШ и Сырцевской ООШ по 87,5%.

Низкое качество знаний (ниже 50,0%) продемонстрировали обучающиеся Новенской СОШ – 37,5%, Кочетовской СОШ – 42,9%, Покровской ООШ – 25,0%.

Гистограмма соответствия отметок за выполненную работу и отметок по журналу по биологии обучающихся 5 классов в 2017-2018 учебном году



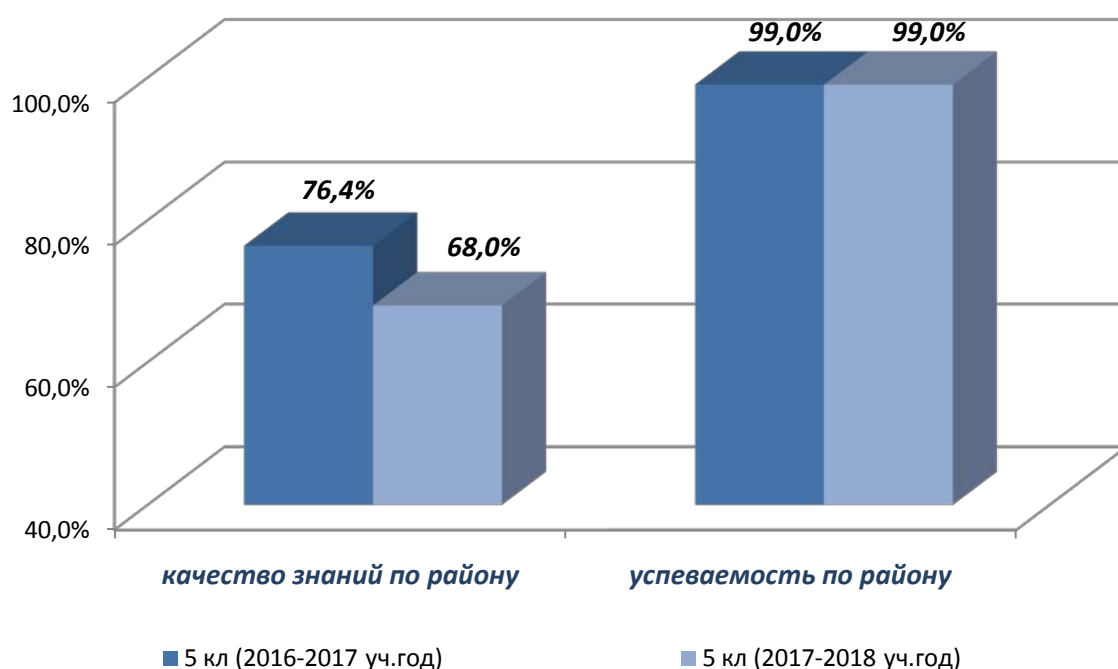
Общая гистограмма отметок по биологии обучающихся 5 классов в 2017-2018 учебном году



Из 212 обучающихся 5-х классов в ВПР по истории приняли участие 203 человек (95,78%). Качество знаний по району 68,0% (по области 70,8%), успеваемость – 99,0% (по области – 98,0%).

Качество знаний обучающихся 5-х классов общеобразовательных учреждений Ивнянского района при выполнении ВПР по истории понизилось на 8,4% в сравнении с прошлым учебным годом, показатель успеваемости остался на прежнем уровне.

Диаграмма
показателей качества знаний и успеваемости ВПР по истории обучающихся 5 классов 2016-2017 учебного года и 2017-2018 учебного года по району

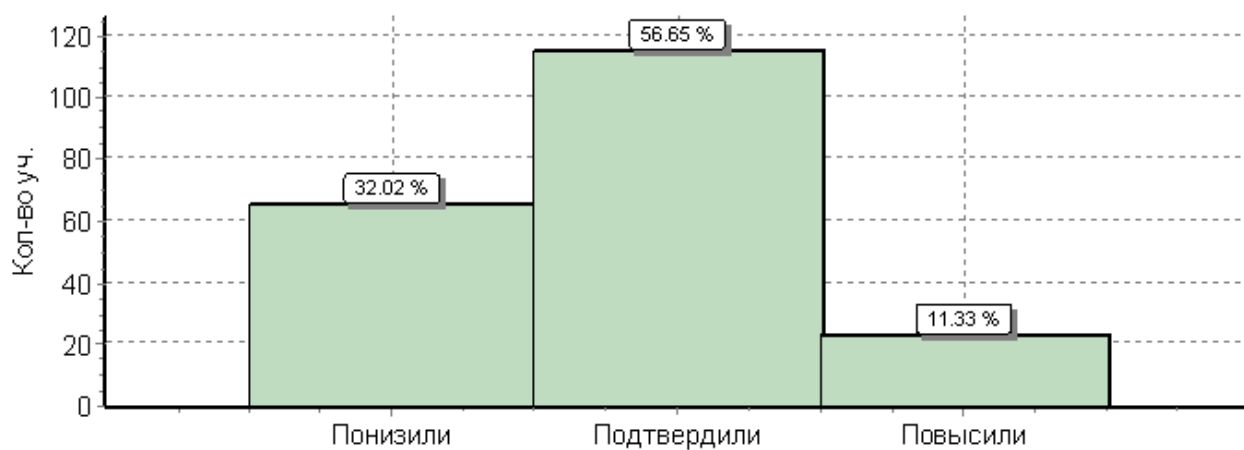


Успеваемость ниже 100,0% при выполнении ВПР по истории продемонстрировали обучающиеся 5-х классов Верхопенской СОШ – 96,4% и Покровской ООШ – 88,9%, в остальных ОО района успеваемость 100,0%.

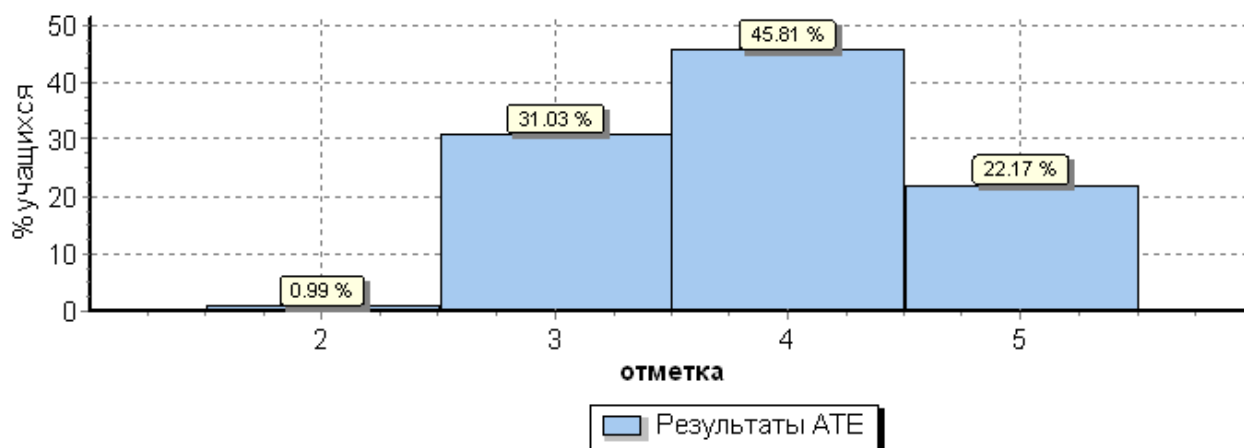
Высокое качество знаний продемонстрировали обучающиеся 5-х классов Владимировской СОШ, Драгунской ООШ и Сухосолотинской ООШ по 100,0%, Сырцевской ООШ – 85,7%, СОШ №2 п.Ивня – 80,0%.

Низкое качество знаний (ниже 50,0%) продемонстрировали обучающиеся Сафоновской ООШ – 37,5%, Кочетовской СОШ – 28,6%.

Гистограмма соответствия отметок за выполненную работу и отметок по журналу по истории обучающихся 5 классов в 2017-2018 учебном году



Общая гистограмма отметок по истории обучающихся 5 классов в 2017-2018 учебном году



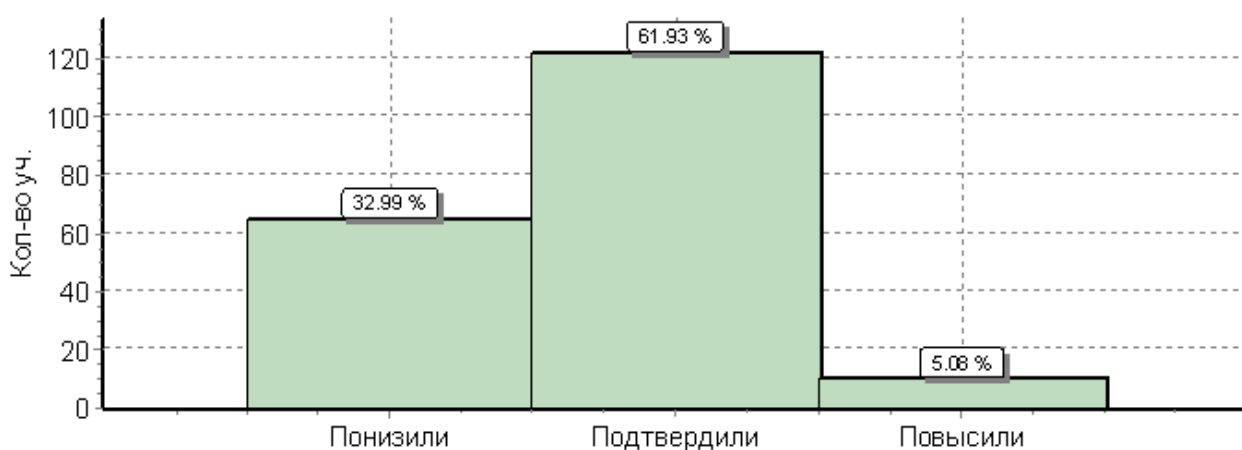
В период с марта по май 2017-2018 учебного года обучающиеся 6 классов участвовали в ВПР по русскому языку, математике, истории, биологии все обучающиеся ОО района, а по обществознанию и географии по выбору.

Из 207 обучающихся 6-х классов в ВПР по русскому языку приняли участие 197 человек (95,17%). Качество знаний по району 42,1% (по области 49,9%), успеваемость – 88,3% (по области – 91,6%).

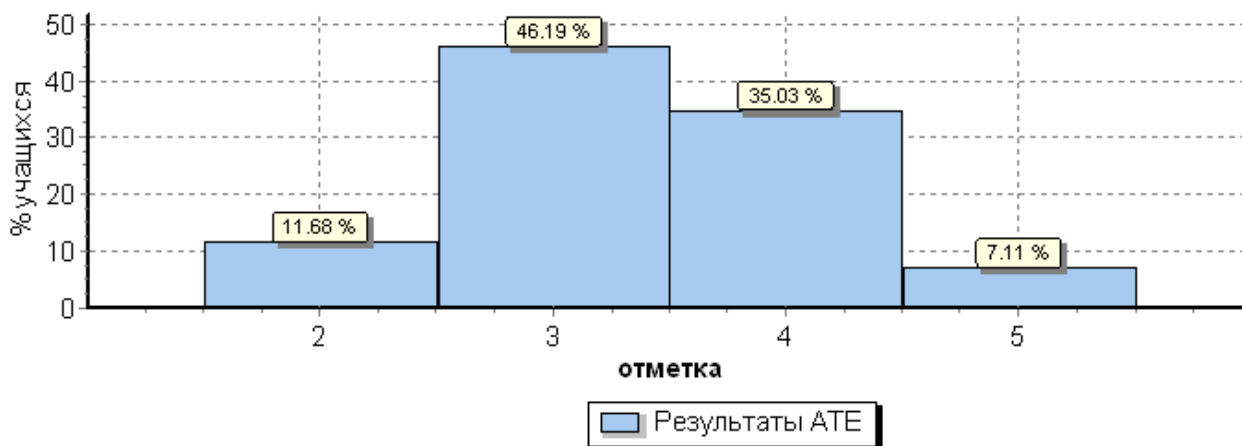
Качество знаний выше 50,0% в Курасовской СОШ – 55,5%, Верхопенской СОШ – 56,0%, Владимировской СОШ – 60,0%, Песчанской СОШ – 55,5%. На низком уровне качество знаний в Богатенской ООШ – 0,0%, Сухосолотинской ООШ – 0,0%, Вознесенской СОШ – 10,0%.

100,0% успеваемость продемонстрировали обучающиеся Курасовской СОШ, Владимировской СОШ, Сафоновской ООШ, Драгунской ООШ, Богатенской ООШ, Кочетовской ООШ, Федчевской ООШ.

Гистограмма соответствия отметок за выполненную работу и отметок по журналу по русскому языку обучающихся 6 классов в 2017-2018 учебном году

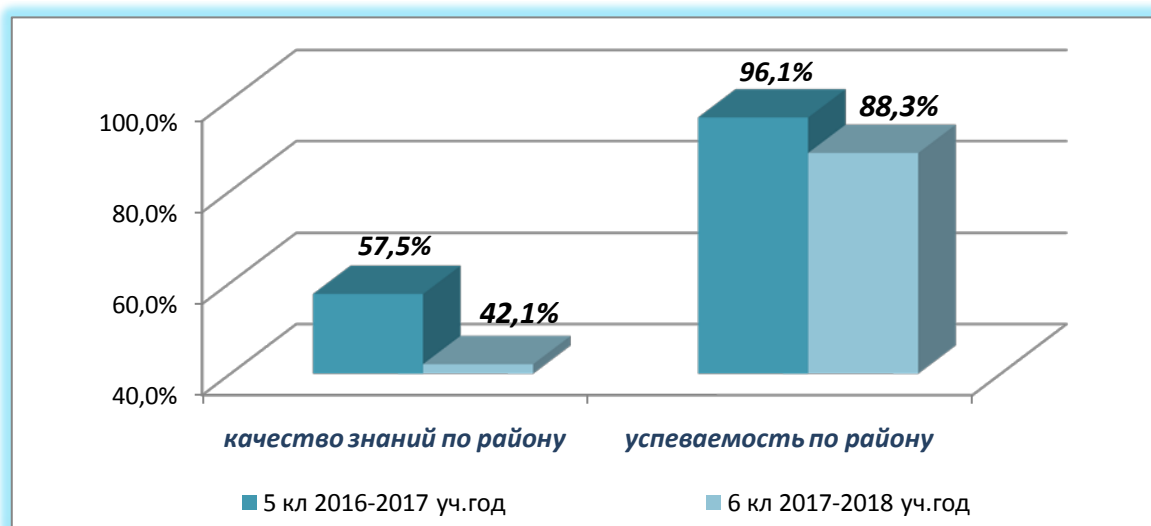


Общая гистограмма отметок по русскому языку обучающихся 6 классов в 2017-2018 учебном году



На 15,4% понизилось качество знаний у обучающихся 6 классов общеобразовательных учреждений Ивнянского района в 2017-2018 учебном году в сравнении с проведением аналогичной работы по русскому языку, проводимой в 2016-2017 учебном году у этих же обучающихся. Также понизилась успеваемость на 7,8%.

Диаграмма
показателей качества знаний и успеваемости ВПР по русскому языку обучающихся 5 классов 2016-2017 учебного года и обучающихся 6 классов в 2017-2018 учебного года по району



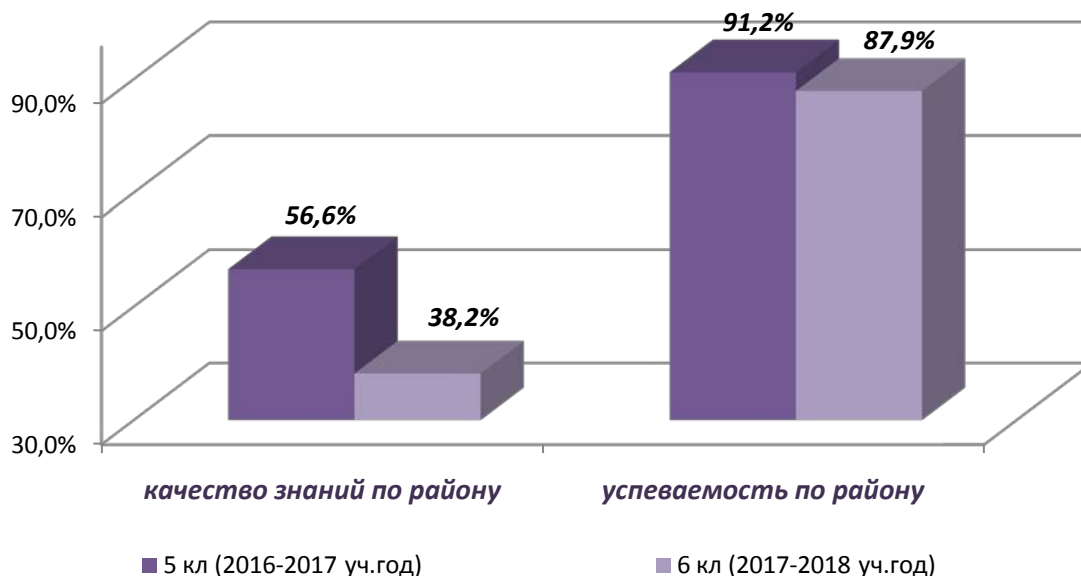
Из 207 обучающихся **6-х классов** в ВПР **по математике** приняли участие 199 человек (96,14%). Качество знаний по району 38,2% (по области 40,1%), успеваемость – 87,9% (по области – 93,0%).

Высокое качество знаний продемонстрировали обучающиеся Владимирской СОШ – 80,0% и Сырцевской ООШ – 75,0%. По 50,0% показатель качества знаний у обучающихся 6-х классов СОШ №2 п.Ивня и Сухосолотинской ООШ, 55,5% у обучающихся Курасовской СОШ. Обучающиеся остальных общеобразовательных учреждений района не преодолели 50,0% рубеж. Ниже других качество знаний у обучающихся Богатенской ООШ – 0,0%, Вознесенской СОШ – 10,0%.

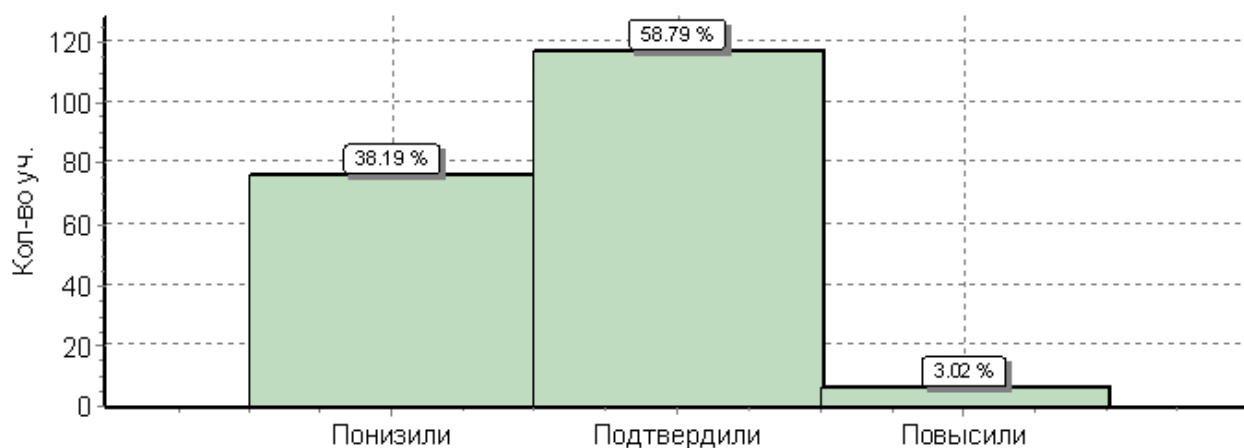
Ниже 100,0% успеваемость у обучающихся Новенской СОШ – 40,0%, Вознесенской СОШ – 70,0%, Покровской ООШ – 71,4%, Песчанской СОШ – 87,8%, Верхопенской СОШ – 88,5%, Ивнянской СОШ №1 – 90,5%.

Данная категория детей выполняла аналогичную работу в 2016-2017 учебном году, будучи обучающимися 5-х классов. В 2017-2018 учебном году значительно ниже качество знаний, чем в 2016-2017 учебном году - на 18,4%. Показатель успеваемости снизился на 3,3%.

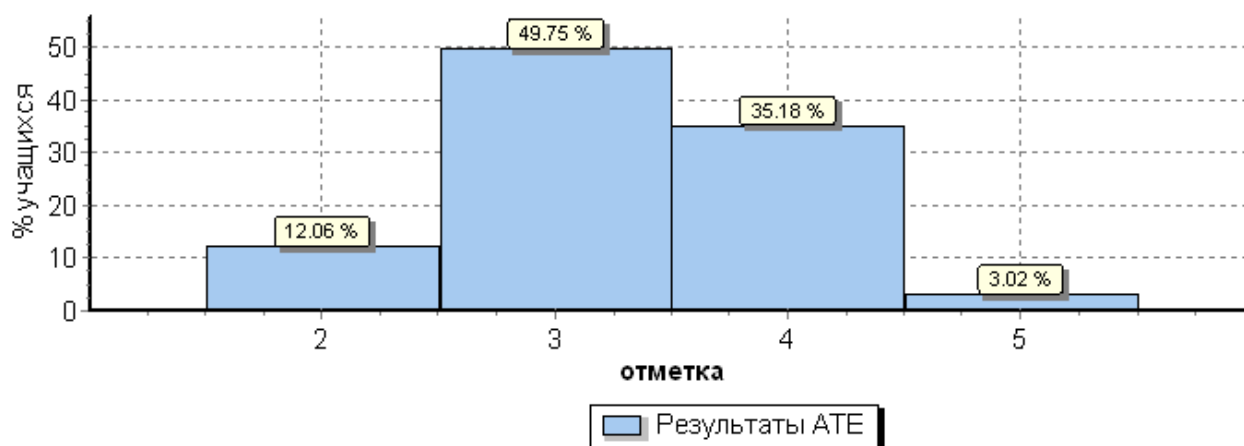
Диаграмма
показателей качества знаний и успеваемости ВПР по математике обучающихся 5 классов 2016-2017 учебного года и обучающихся 6 классов в 2017-2018 учебного года по району



Гистограмма соответствия отметок за выполненную работу и отметок по журналу по математике обучающихся 6 классов в 2017-2018 учебном году



Общая гистограмма отметок по математике обучающихся 6 классов в 2017-2018 учебном году

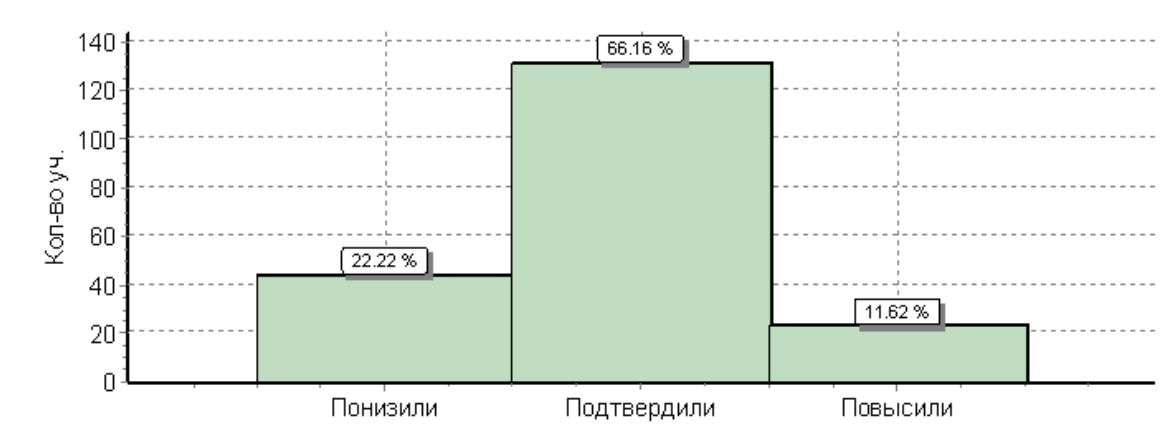


Из 207 обучающихся **6-х классов** в ВПР **по истории** приняли участие 198 человек (95,65%). Качество знаний по району 60,1% (по области 61,0%), успеваемость – 95,5% (по области – 97,0%).

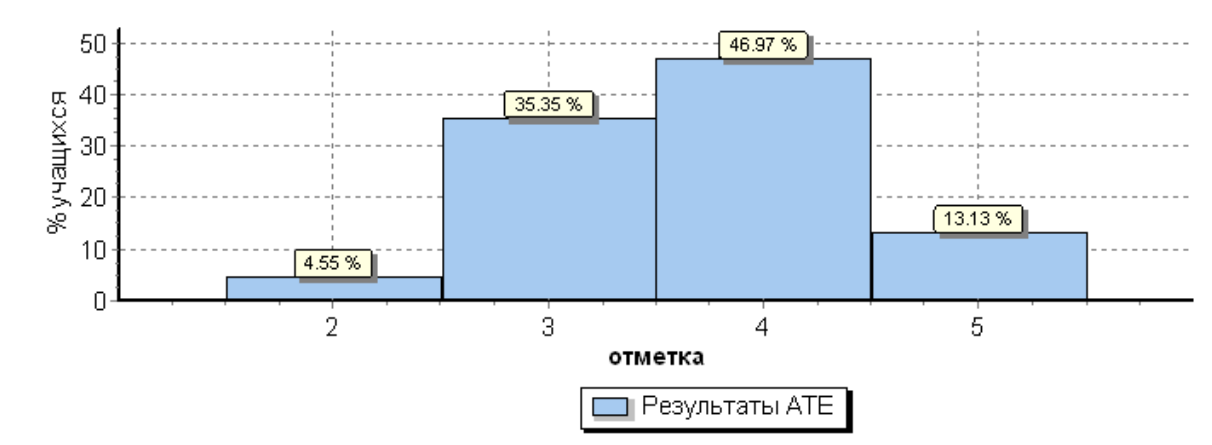
Высокое качество знаний продемонстрировали обучающиеся Владимирской СОШ, Сафоновской ООШ, Богатенской ООШ и Федчевской ООШ – по 100,0%. Самый низкий показатель качества знаний у обучающихся Покровской ООШ – 28,6%.

Ниже 100,0% успеваемость у обучающихся Новенской СОШ – 80,0%, СОШ №2 п.Ивня – 82,4%, Песчанской СОШ – 88,9%, Ивнянской СОШ №1 – 96,1%.

Гистограмма соответствия отметок за выполненную работу и отметок по журналу по истории обучающихся 6 классов в 2017-2018 учебном году

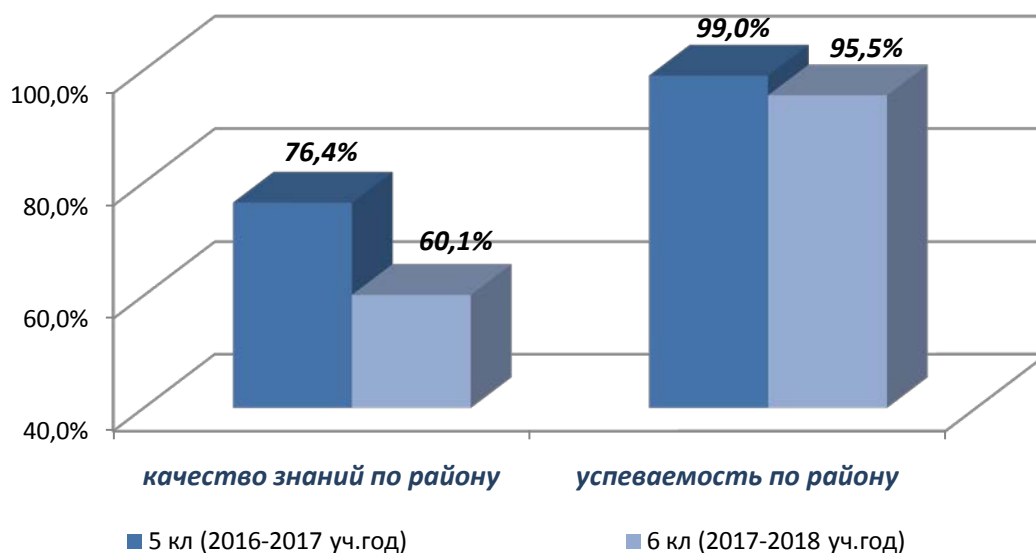


Общая гистограмма отметок по истории обучающихся 6 классов в 2017-2018 учебном году



Значительно ниже продемонстрировали качество знаний обучающиеся 6-х классов общеобразовательных учреждений района при выполнении ВПР по истории в 2017-2018 учебном году в сравнении с аналогичной работой, проводимой в 5 классе в 2016-2017 учебном года - на 16,3%. Успеваемость снизилась на 3,5%.

Диаграмма
показателей качества знаний и успеваемости ВПР по истории обучающихся 5 классов 2016-2017 учебного года и обучающихся 6 классов в 2017-2018 учебного года по району

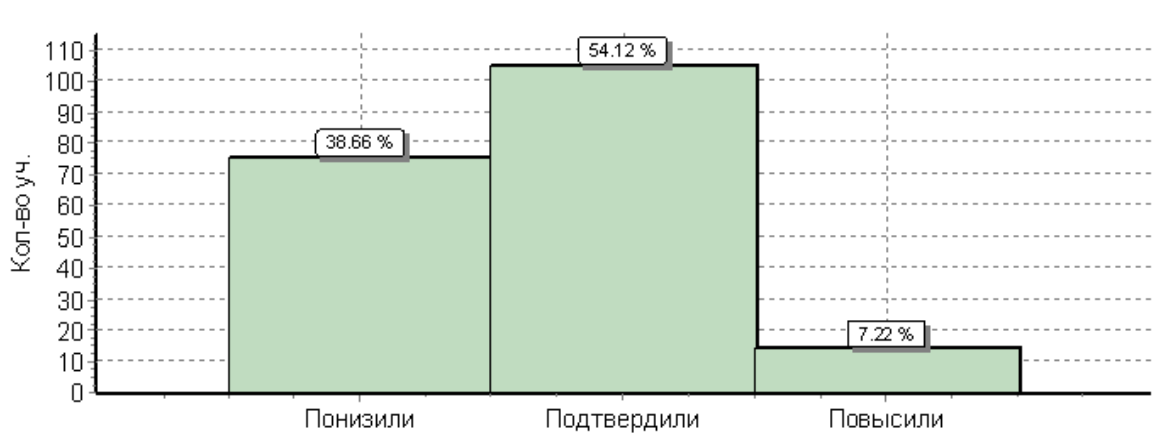


Из 207 обучающихся **6-х классов** в ВПР **по биологии** приняли участие 194 человек (93,72%). Качество знаний по району 62,9% (по области 69,2%), успеваемость – 96,4% (по области – 97,6%).

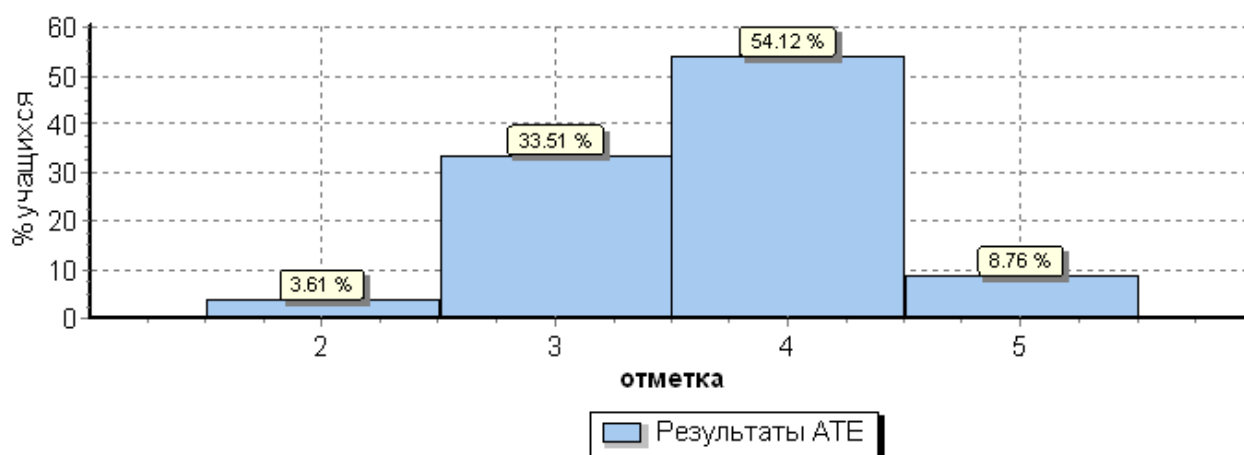
Высокое качество знаний (100,0%) показали обучающиеся 6-х классов Сухосолотинской ООШ, Сырцевской ООШ и Федчевской ООШ. самое низкое качество знаний у обучающихся Драгунской ООШ – 20,0%. В остальных общеобразовательных учреждениях качество знаний более 50,0%.

Успеваемость ниже 100,0% продемонстрировали обучающиеся 6-х классов Покровской ООШ – 83,3%, Ивнянской СОШ №1 – 95,7%, Верхопенской СОШ – 96,2%.

Гистограмма соответствия отметок за выполненную работу и отметок по журналу по биологии обучающихся 6 классов в 2017-2018 учебном году

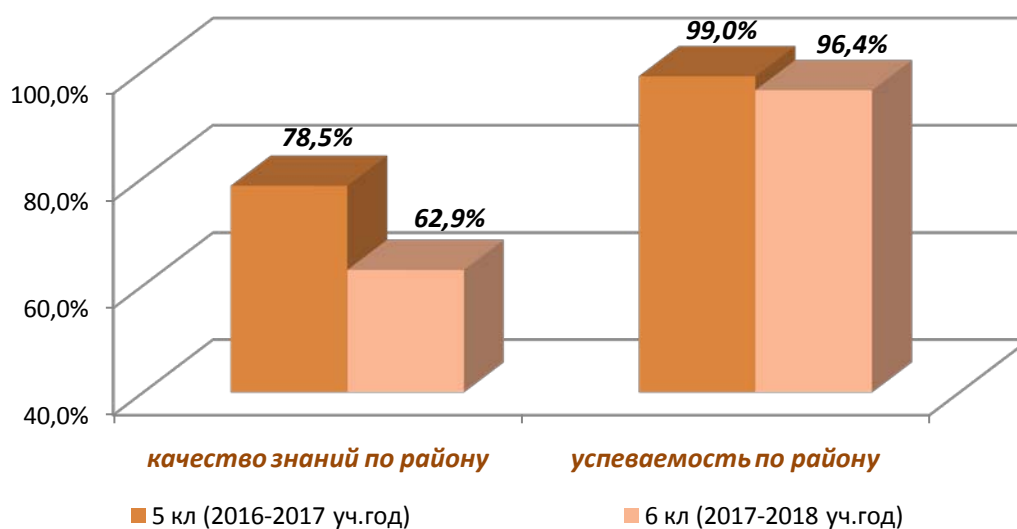


**Общая гистограмма отметок по биологии обучающихся 6 классов
в 2017-2018 учебном году**



Качество знаний понизилось на 15,6% при выполнении ВПР по биологии обучающимися 6-х классов в 2017-2018 учебном году в сравнении с аналогичной работой, проведенной в 2016-2017 учебном году среди обучающихся 5-х классов. Успеваемость также понизилась на 2,6%.

**Диаграмма
показателей качества знаний и успеваемости ВПР по биологии обучающихся
5 классов 2016-2017 учебного года и 6 классов 2017-2018 учебного года
по району**

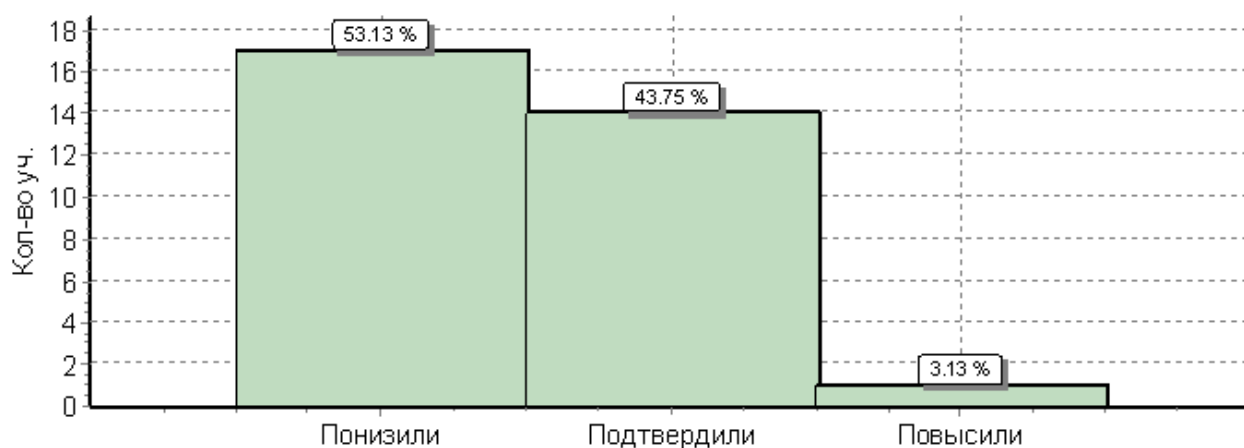


Из 207 обучающихся **6-х классов** в ВПР **по обществознанию** приняли участие 32 человека (15,45%) из 4-х школ района: Ивнянская СОШ №1, Новенская СОШ, Сухосолотинская ООШ и Покровская ООШ.

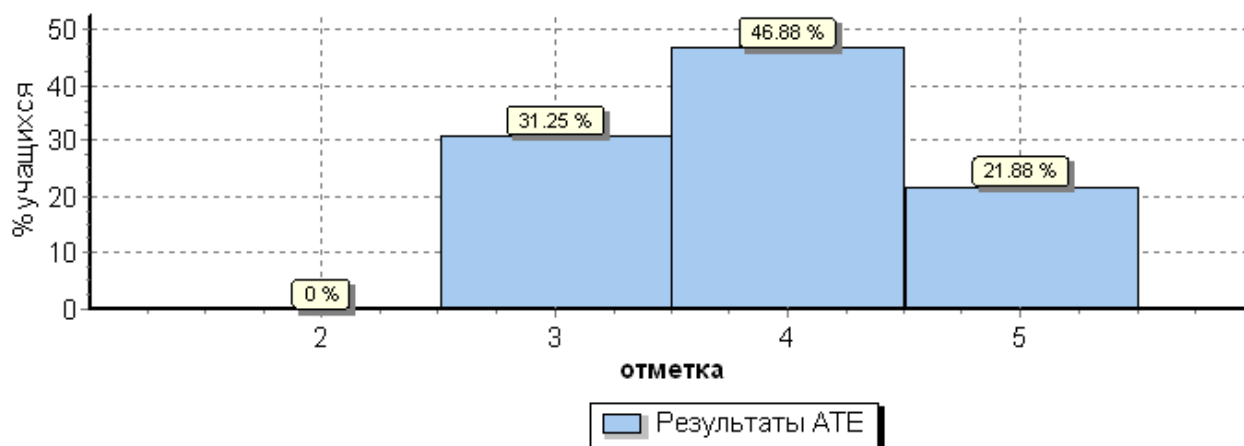
Качество знаний по району составило 68,8% (по области 66,7%), успеваемость – 100,0% (по области – 98,0%).

Высокое качество знаний продемонстрировали обучающиеся 6-х классов Ивнянской СОШ №1 – 100,0%. Низкий показатель качества знаний у обучающихся Сухосолотинской ООШ – 0,0%. Успеваемость 100,0% у всех участников работы по обществознанию.

Гистограмма соответствия отметок за выполненную работу и отметок по журналу по обществознанию обучающихся 6 классов в 2017-2018 учебном году



Общая гистограмма отметок по обществознанию обучающихся 6 классов в 2017-2018 учебном году

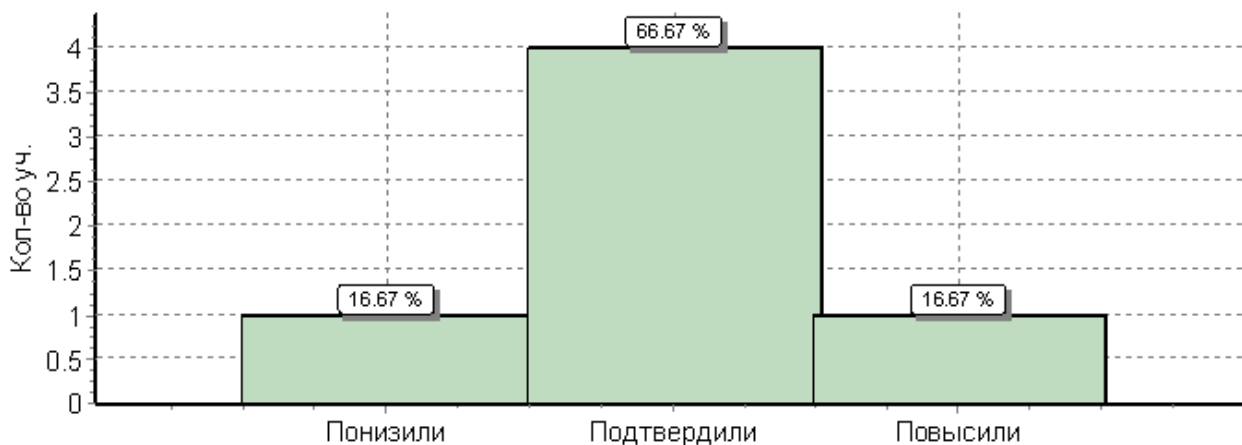


Из 207 обучающихся **6-х классов** в ВПР **по географии** приняли участие 6 человек (2,90%) из 2-х школ района: Богатенская ООШ и Сырцевская ООШ.

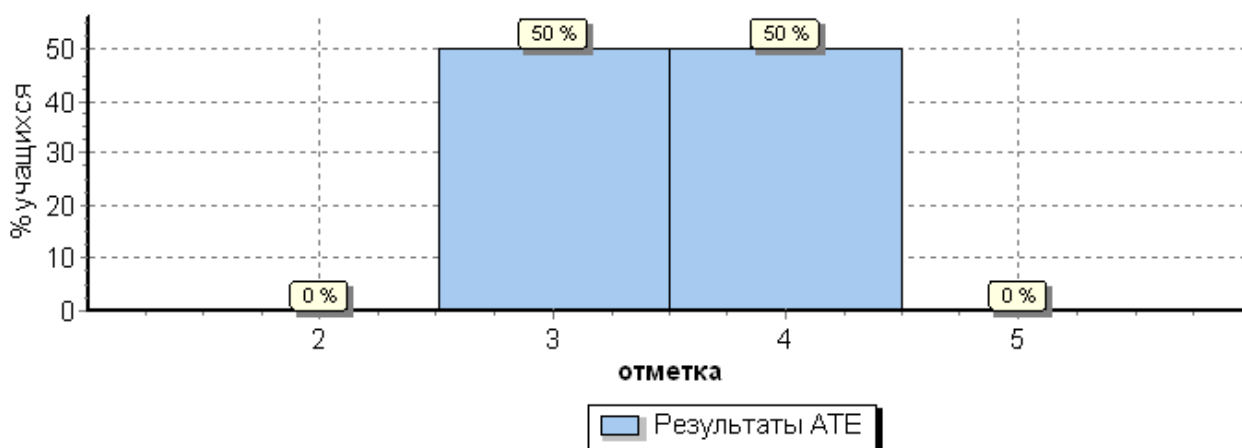
Качество знаний по району составило 50,0% (по области 63,1%), успеваемость – 100,0% (по области – 98,8%).

Высокое качество знаний продемонстрировали обучающиеся Сырцевской ООШ – 75,0%, низкое в Богатенской ООШ – 0,0%. Все обучающиеся двух школ района показали 100,0% успеваемость.

Гистограмма соответствия отметок за выполненную работу и отметок по журналу по географии обучающихся 6 классов в 2017-2018 учебном году



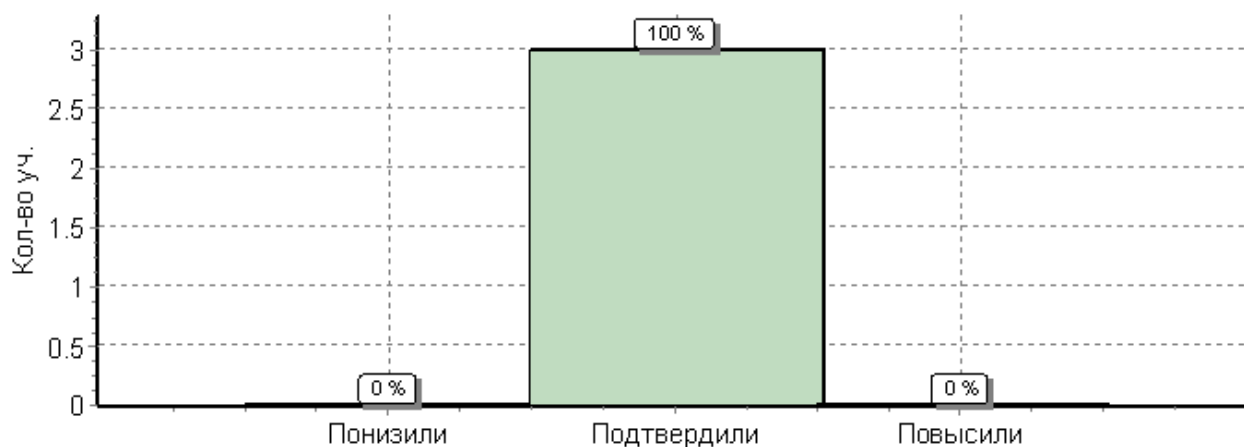
Общая гистограмма отметок по географии обучающихся 6 классов в 2017-2018 учебном году



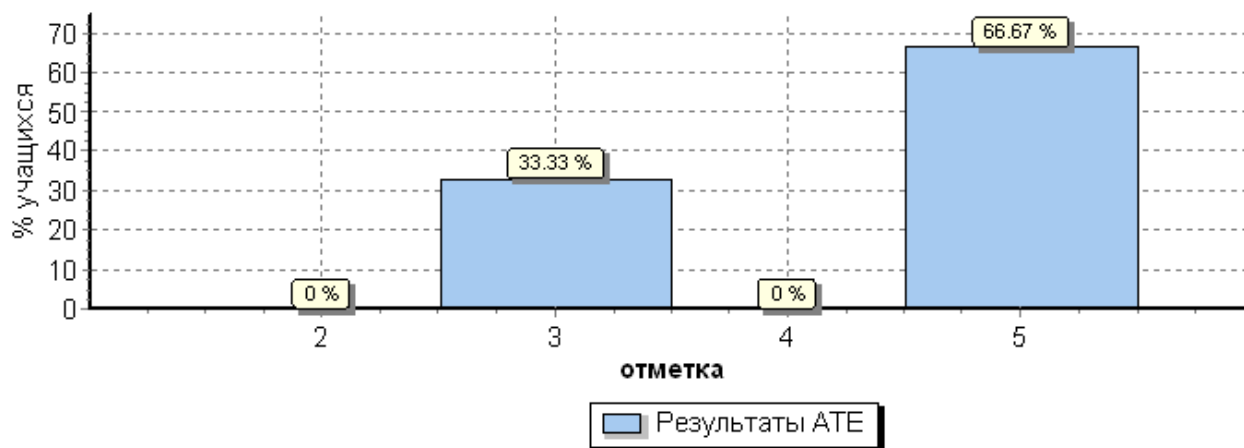
В период с марта по май 2017-2018 учебного года обучающиеся 11 классов ОО района участвовали в ВПР по химии, географии, физике, истории, английскому языку по выбору.

В ВПР по химии приняли участие трое обучающихся 11 класса Вознесенской школы. Качество знаний составило 66,7% (по области 73,3%), успеваемость – 100,0% (по области – 98,3%).

Гистограмма соответствия отметок за выполненную работу и отметок по журналу по химии обучающихся 11 классов в 2017-2018 учебном году



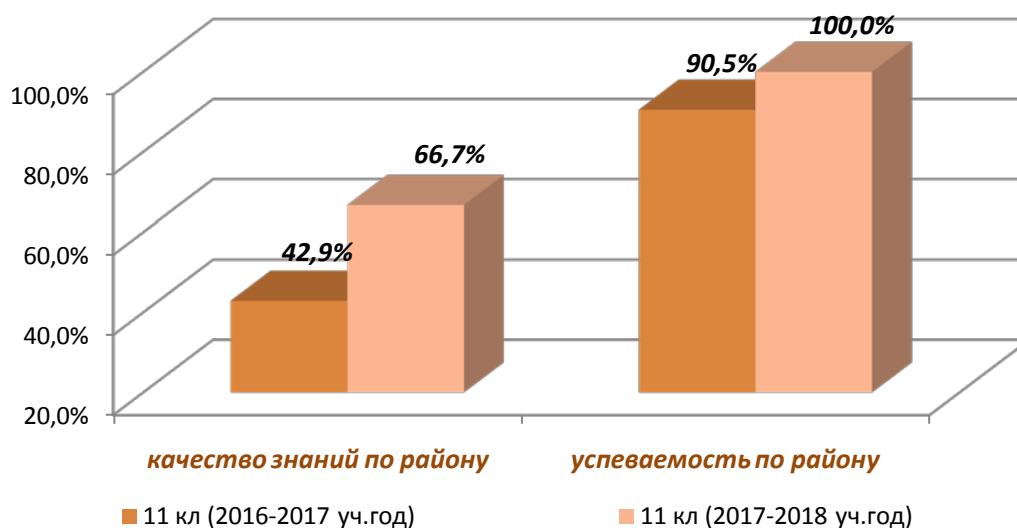
Общая гистограмма отметок по химии обучающихся 11 классов в 2017-2018 учебном году



В 2016-2017 учебном году 21 обучающийся (22,34%) 11 классов из четырех ОО района (Ивнянская СОШ №1 – 5 человек, Вознесенская СОШ – 7 человек, Курасовская СОШ – 7 человек, Песчанская СОШ – 2 человека) принимали участие в ВПР по химии.

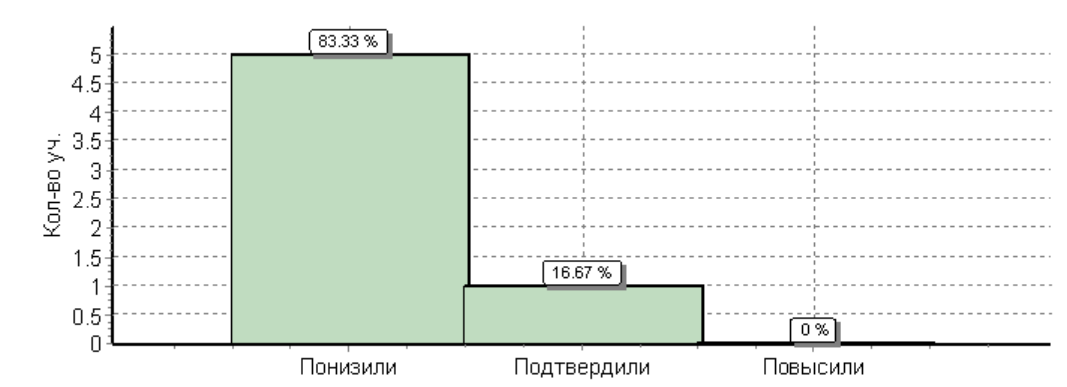
Обучающиеся 11 классов 2017-2018 учебного года продемонстрировали выше показатели качества знаний на 23,8% и успеваемости на 9,5%, чем обучающиеся 11 классов 2016-2017 учебного года.

Диаграмма
показателей качества знаний и успеваемости ВПР по химии обучающихся 11 классов 2016-2017 учебного года и 2017-2018 учебного года по району

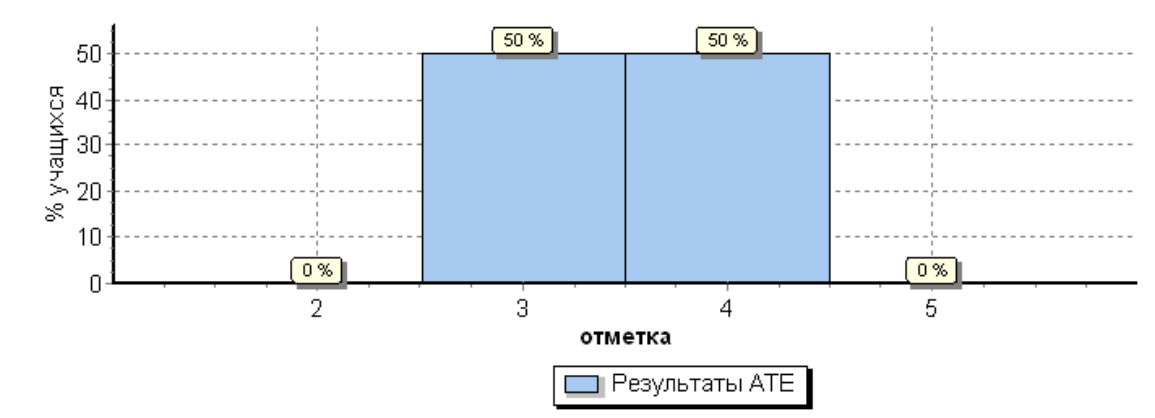


В ВПР по физике приняли участие 6 обучающихся 11 класса Новенской СОШ. Качество знаний составило 50,0% (по области 67,5%), успеваемость – 100,0% (по области – 98,5%).

Гистограмма соответствия отметок за выполненную работу и отметок по журналу по физике обучающихся 11 классов в 2017-2018 учебном го



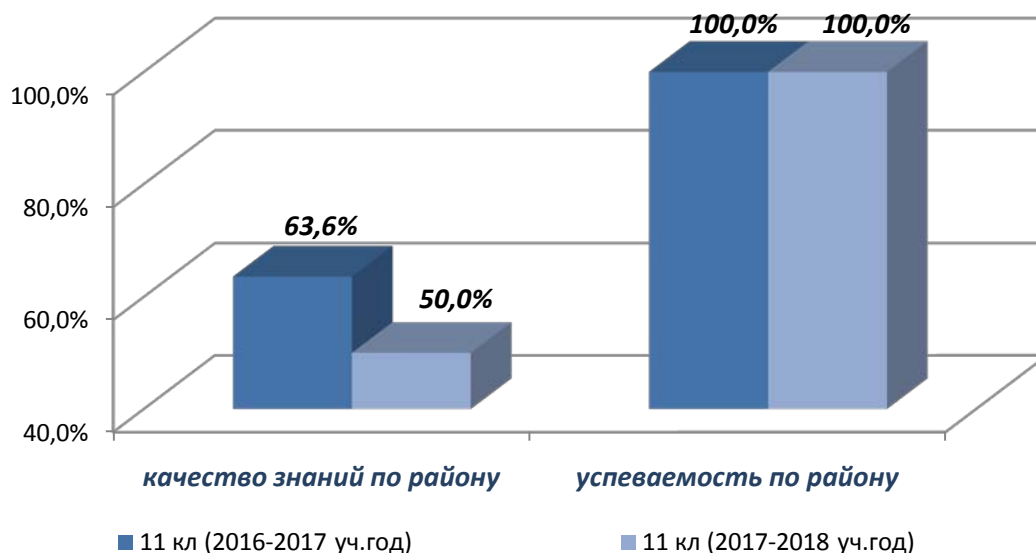
Общая гистограмма отметок по физике обучающихся 11 классов в 2017-2018 учебном году



В 2016-2017 учебном году 11 обучающихся (11,7%) 11 классов из двух ОО района (Ивнянская СОШ №1 – 8 человек, Кочетовская СОШ – 3 человека) принимали участие в ВПР по физике.

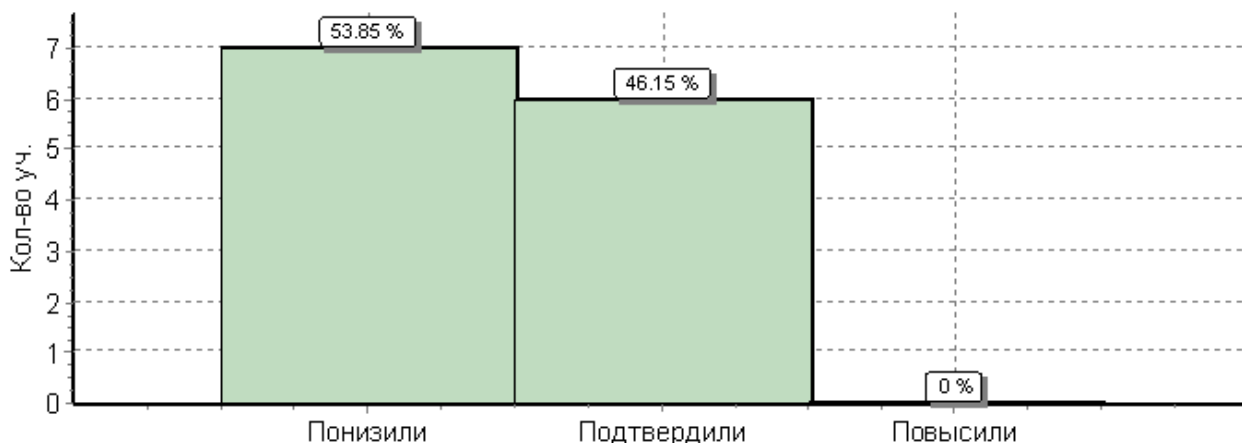
Обучающиеся 11 классов 2017-2018 учебного года показали качество знаний ниже на 13,6%, чем обучающиеся 11 классов 2016-2017 учебного года. Успеваемость за два года - 100,0%.

Диаграмма
показателей качества знаний и успеваемости ВПР по физике обучающихся 11 классов 2016-2017 учебного года и 2017-2018 учебного года по району

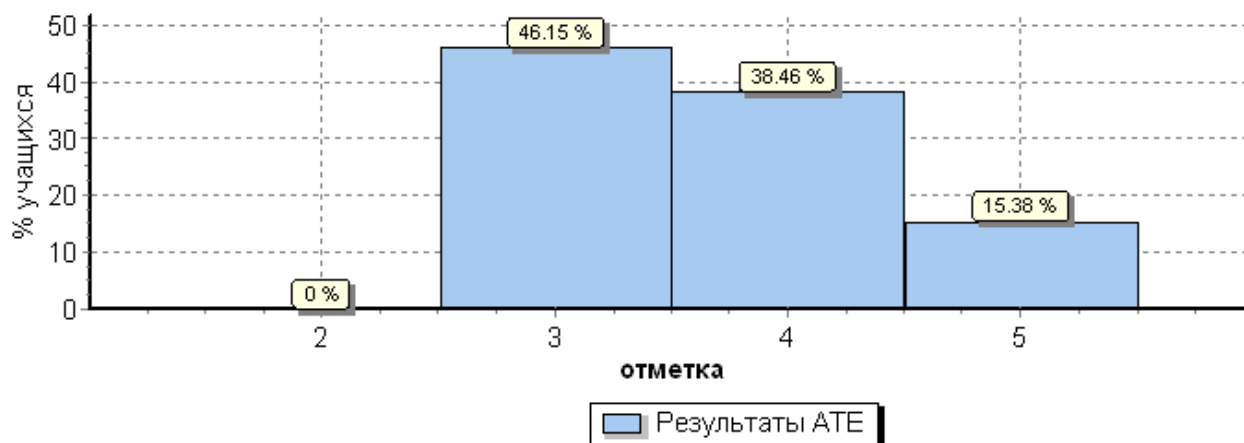


В ВПР по географии приняли участие 13 обучающихся 11 классов из Верхопенской СОШ – 6 человек, Владимировской СОШ 4 человека, Песчанской СОШ – 3 человека. Качество знаний составило 53,8% (по области 85,3%), успеваемость – 100,0% (по области – 99,6%).

Гистограмма соответствия отметок за выполненную работу и отметок по журналу по географии обучающихся 11 классов в 2017-2018 учебном году



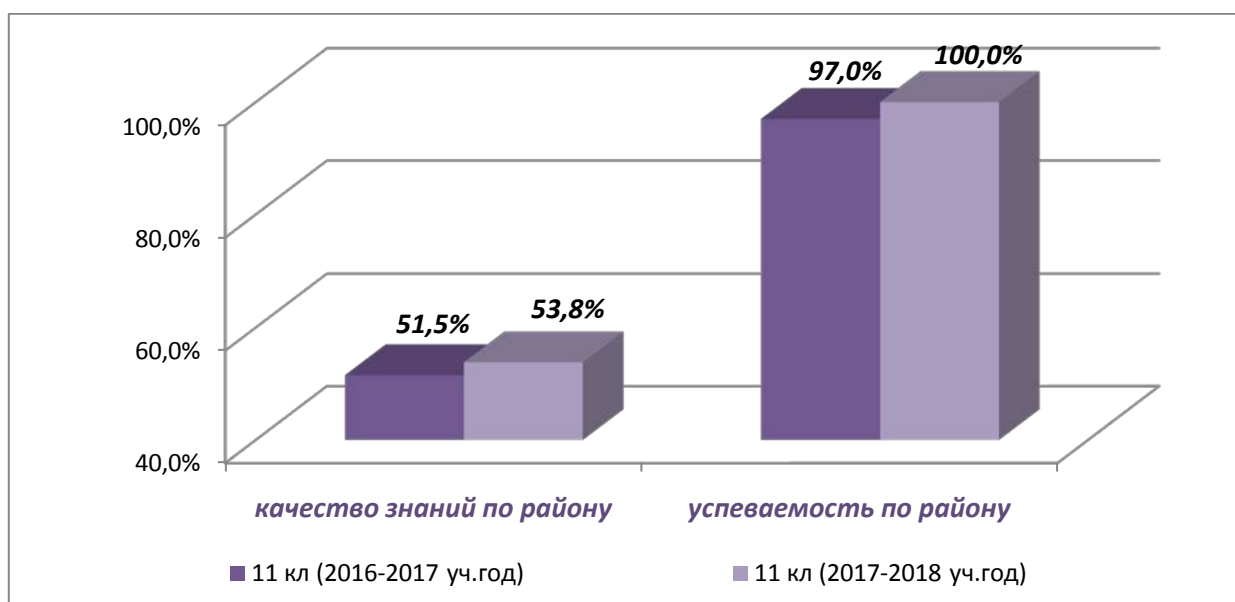
**Общая гистограмма отметок по географии обучающихся 11 классов
в 2017-2018 учебном году**



В 2016-2017 учебном году 33 обучающихся (35,1%) 11 классов из четырех ОО района (Ивнянская СОШ №1 – 18 человек, Верхопенская СОШ – 9 человек, Вознесенская СОШ – 1 человек, Новенская СОШ – 5 человек) принимали участие в ВПР по географии.

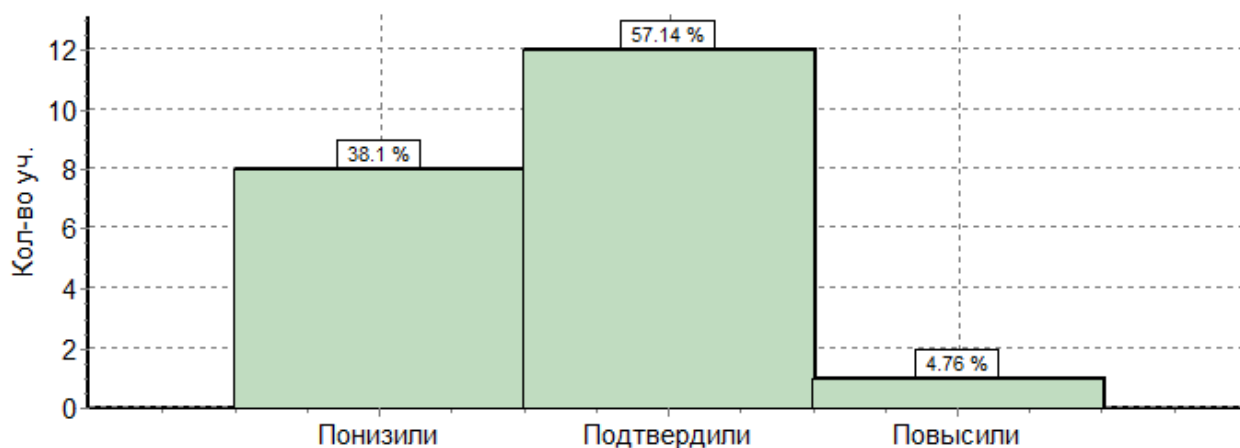
Обучающиеся 11 классов 2017-2018 учебного года продемонстрировали выше показатели качества знаний на 2,3% и успеваемости на 3,0%, чем обучающиеся 11 классов 2016-2017 учебного года.

**Диаграмма
показателей качества знаний и успеваемости ВПР по географии
обучающихся 11 классов 2016-2017 учебного года и 2017-2018 учебного года по
району**

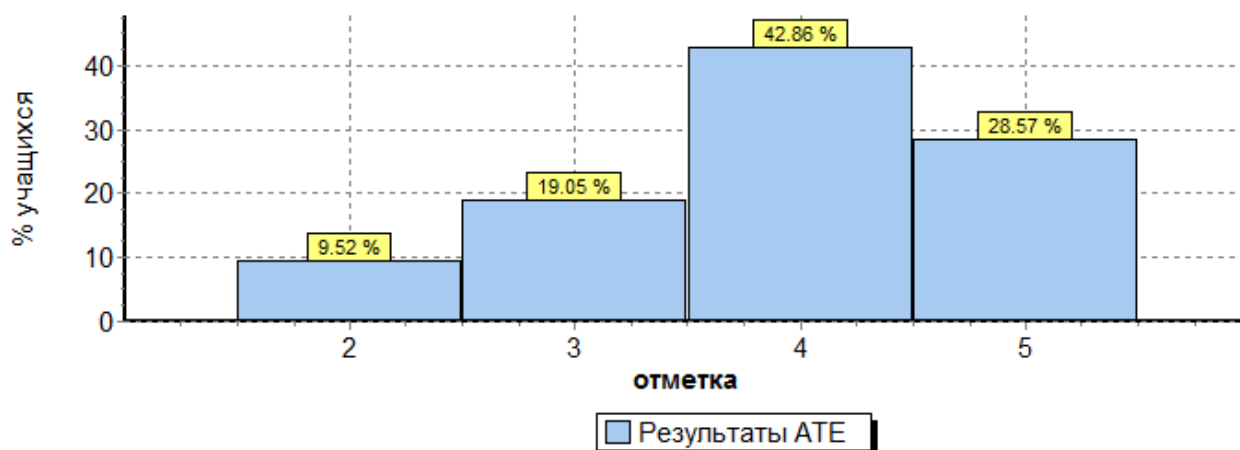


В ВПР по истории приняли участие 21 обучающийся 11 классов из Ивнянской СОШ №1 – 8 человек, СОШ №2 п.Ивня – 4 человека, Владимирской СОШ - 3 человека, Новенской СОШ – 6 человека. Качество знаний составило 71,4% (по области 90,7%), успеваемость – 90,5% (по области – 99,5%).

Гистограмма соответствия отметок за выполненную работу и отметок по журналу по истории обучающихся 11 классов в 2017-2018 учебном году



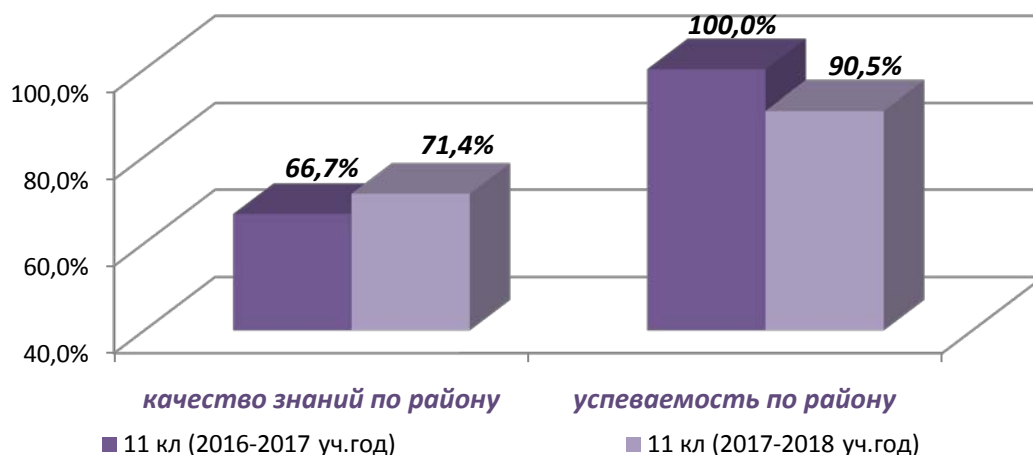
Общая гистограмма отметок по истории обучающихся 11 классов в 2017-2018 учебном году



В 2016-2017 учебном году 9 обучающихся (9,6%) 11 классов из двух ОО района (Курасовская СОШ – 7 человек, Песчанская СОШ – 2 человека) принимали участие в ВПР по истории.

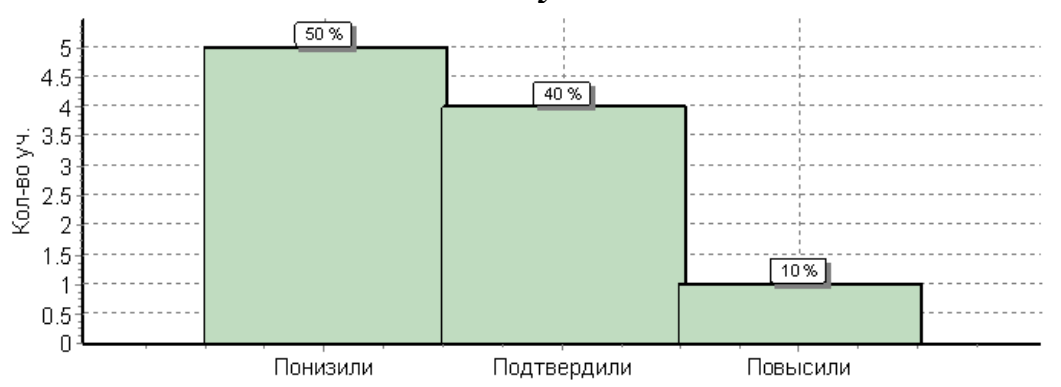
Обучающиеся 11 классов 2017-2018 учебного года показали качество знаний выше на 4,7%, а успеваемость ниже на 9,5%, чем обучающиеся 11 классов 2016-2017 учебного года.

Диаграмма
показателей качества знаний и успеваемости ВПР по истории обучающихся
11 классов 2016-2017 учебного года и 2017-2018 учебного года по району

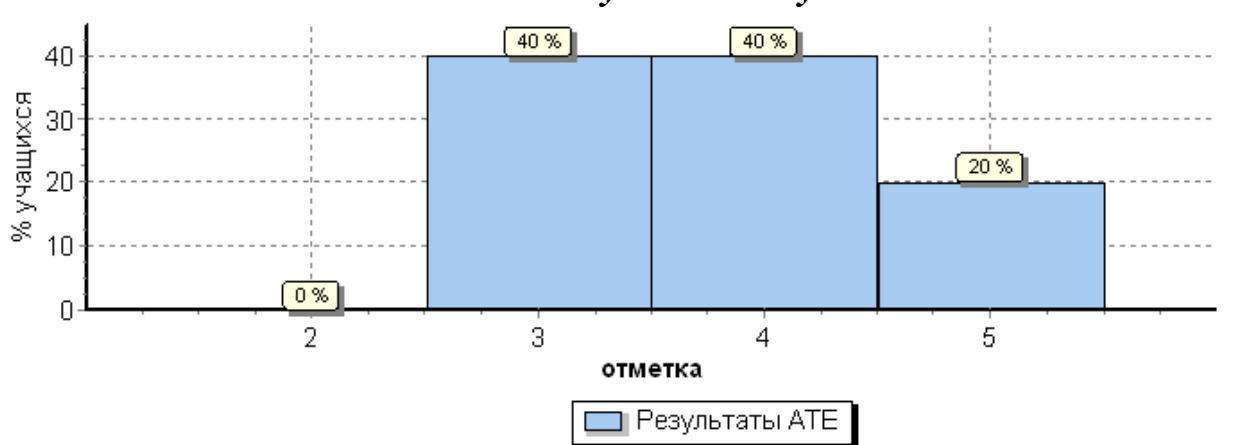


В ВПР по английскому языку приняли участие 10 обучающихся 11 классов Ивнянской СОШ №1 – 4 человека, Верхопенской СОШ – 6 человека. Качество знаний составило 60,0% (по области 87,1%), успеваемость – 100,0% (по области – 98,9%).

Гистограмма соответствия отметок за выполненную работу и отметок по журналу по английскому языку обучающихся 11 классов в 2017-2018 учебном году



Общая гистограмма отметок по английскому языку обучающихся 11 классов в 2017-2018 учебном году



Методист РЦОКО
управления образования А.А.Реутова