

Справка
по итогам всероссийской проверочной работы по русскому языку
во 2-х классах общеобразовательных учреждений Ивнянского района

В соответствии с приказом департамента образования Белгородской области от 03 октября 2017 года №2800 «О проведении всероссийских проверочных работ во 2-х и 5-х классах общеобразовательных организаций области в октябре 2017 года» 12 октября 2017 года обучающиеся 2-х классов общеобразовательных учреждений Ивнянского района приняли участие во всероссийской проверочной работе по русскому языку.

Из 263 обучающихся 2-х классов общеобразовательных учреждений Ивнянского района выполняли работу 250 человек (95,1%). Качество знаний по району составило 73,6%, успеваемость – 98,4%. Средняя оценка по району – 4,1. Максимальный балл за работу составляет – 21. Средний балл по району -15,12.

На отметку «2» выполнили работу по русскому языку 4 обучающихся (СОШ №2 п.Ивня – 1 человек, Ивнянская СОШ №1 – 2 человека, Покровская ООШ – 1 человек).

Низкое качество знаний показали обучающиеся Федчевской ООШ – 0,00%. В остальных общеобразовательных учреждениях качество знаний выше 50,0%. Высокое качество знаний продемонстрировали обучающиеся Кочетовской СОШ, Сухосолотинской ООШ, Сырцевской ООШ по 100,0% и Верхопенской СОШ – 95,5%.

В Кочетовской СОШ отметку «5» получили 8 обучающихся, отметку «4» - 3 обучающихся из 11 выполнявших работу.

Всероссийская проверочная работа была представлена в двух вариантах, каждый из которых состоял из семи заданий.

В первом задании необходимо было написать предложенный текст. Задание оценивалось по трем критериям: соблюдение орфографических норм, соблюдение пунктуационных норм и правильность списывания текста. Максимальный балл за первое задание 8 баллов (по критериям I и II по 3 балла, по критерию III – 2 балла). Средний балл по критериям I и II по району составляет 2,5 и 2,6 соответственно, по критерию III – 1,5 балла.

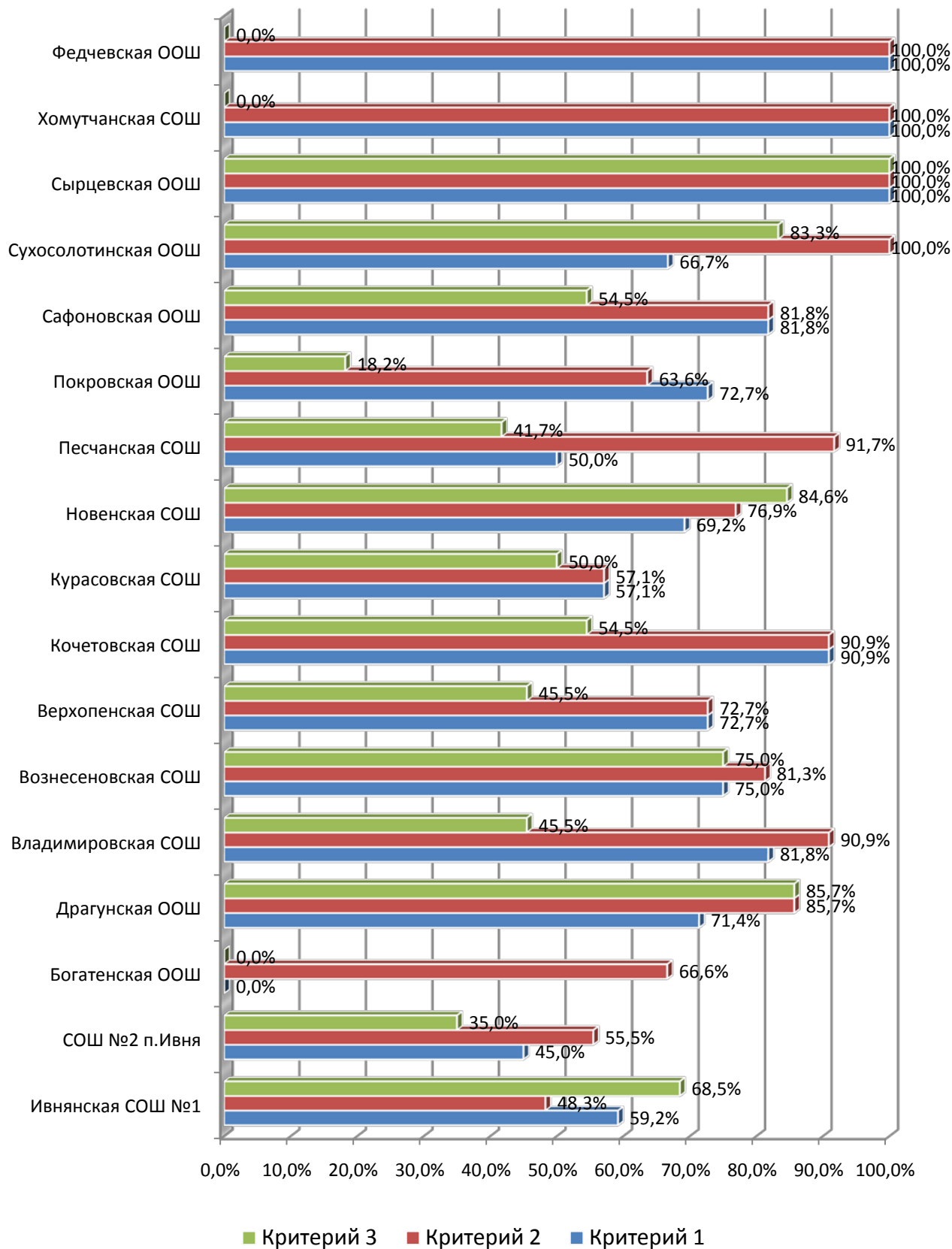
84 обучающихся 2-х классов (33,6%) при выполнении первого задания не допустили ни одной орфографической и пунктуационной ошибки, т.е. получили максимальное количество баллов за задание (8 баллов). Плохо справились с первым заданием по всем трём критериям (набрали минимальное количество баллов от 0 до 2) 10 человек (4,0%).

По **критерию 1** большая часть обучающихся – 166 человек (66,4%) не допустили орфографических ошибок при списании текста. 11 обучающихся 2-х классов (4,4%) допустили четыре и более ошибки, 9 обучающихся (3,6%) допустили три ошибки, одну-две ошибки допустили 61 обучающийся (24,4%).

По **критерию 2** - 166 обучающихся (66,4%) не допустили пунктуационных ошибок при списывании текста. 84 человека (33,6%) допустили одну и более пунктуационных ошибок при списывании текста.

Требования **критерия 3** первого задания (текс переписан безошибочно, нет пропущенных и лишних слов, исправлений или допущено не более двух описок) верно выполнили 143 человека (57,2%).

Качество выполнения первого задания по критериям (%)

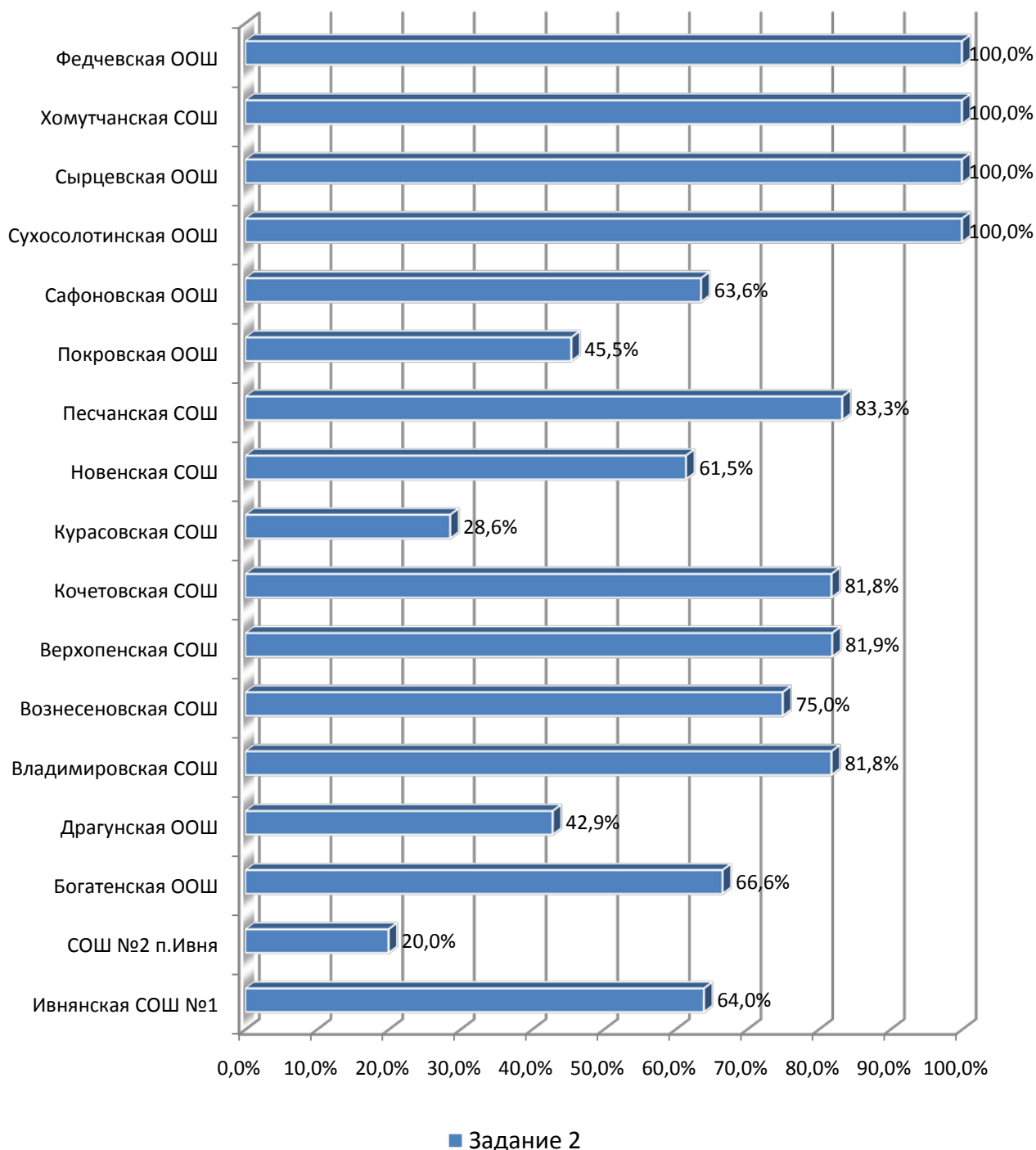


Во втором задании были предложены пять слов, которые необходимо было записать в алфавитном порядке. Максимально правильно выполненное задание оценивалось в два балла.

Большая часть обучающихся – 156 человек (62,4%) знают алфавит и отлично справились с выполнением данного задания. 22% обучающихся допустили две и более ошибки при расстановке слов в алфавитном порядке.

Плохо ориентируются в алфавите обучающиеся СОШ №2 п.Ивня (20,0%) и Курасовской СОШ (28,6%).

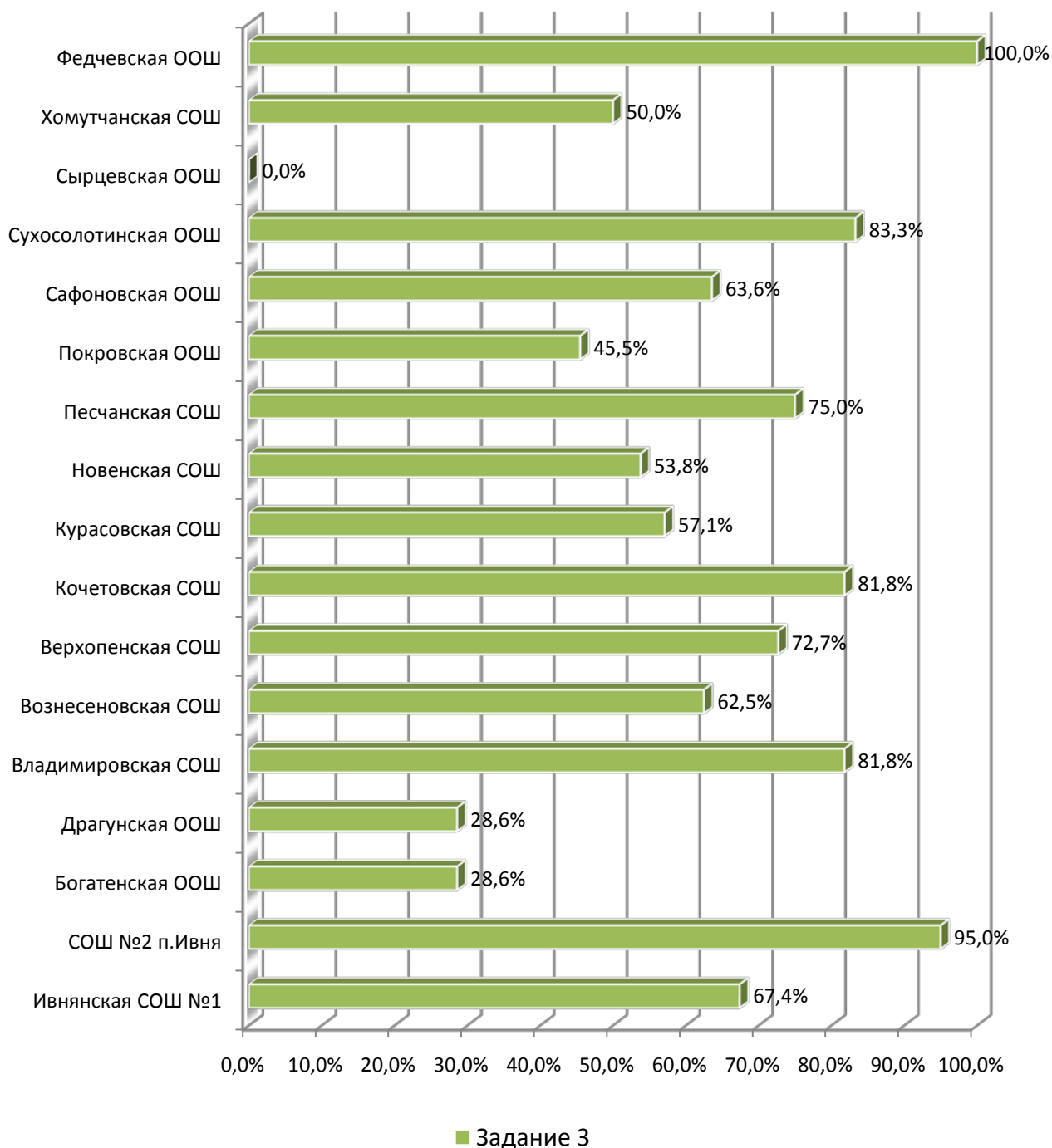
Качество выполнения второго задания (%)



Третье задание было направлено на определение знаний обучающихся звонких согласных звуков среди предложенных слов. Большая часть обучающихся отлично справилась с этим заданием – 167 человек (66,8%).

Не знают определения звонких согласных звуков по району 45 человек (18,0%). Данные обучающиеся не смогли правильно подчеркнуть ни одного слова или наряду с правильно подчеркнутым словом (словами) ошибочно подчеркнули другие слова. Не знают правила определения звонких и глухих согласных в слове обучающиеся Сырцевской ООШ (0,0%), Драгунской ООШ (28,6%) и Богатенской ООШ (28,6%).

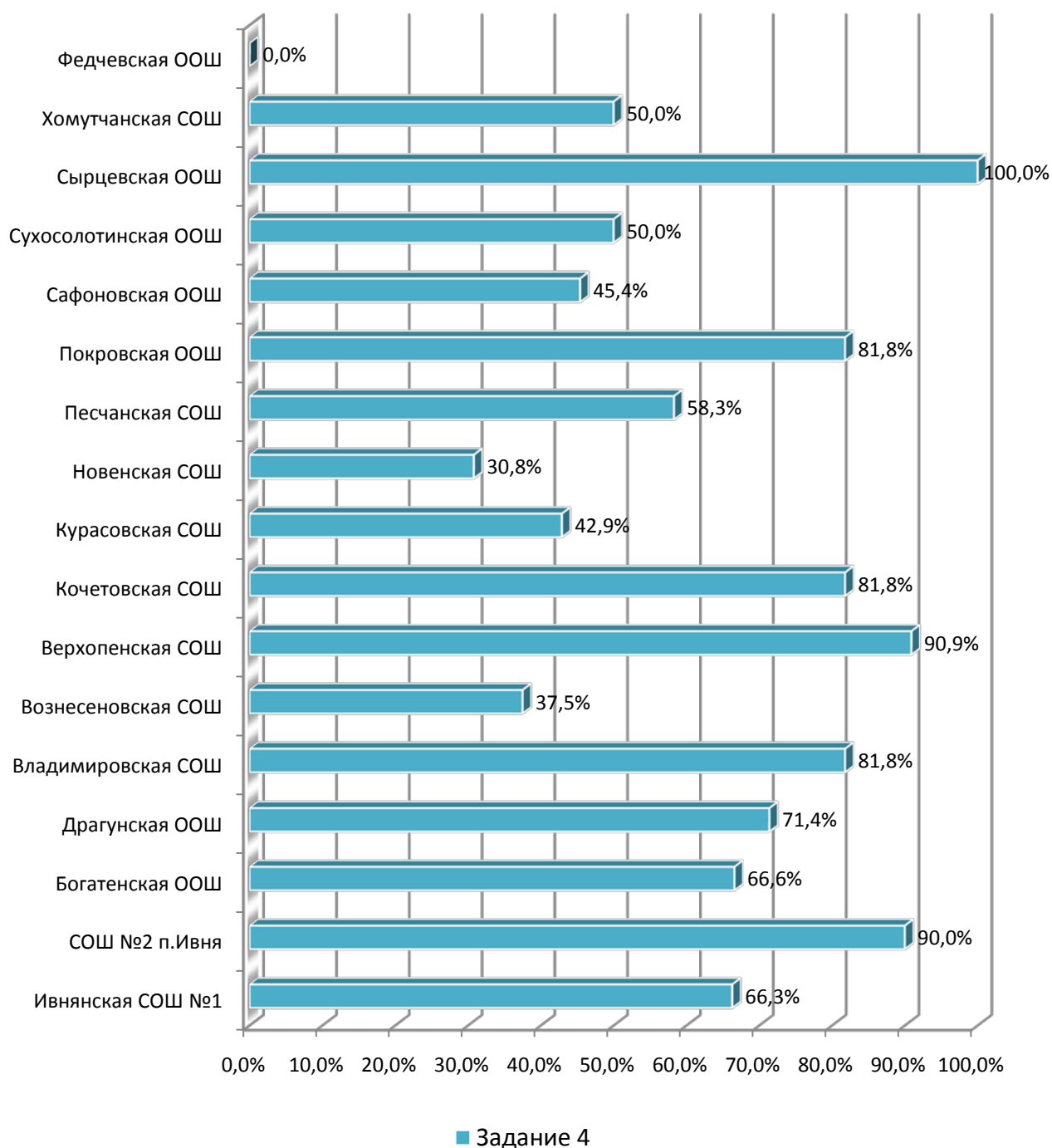
Качество выполнения третьего задания (%)



В четвертом задании необходимо было подчеркнуть слова, в которых первая буква обозначает мягкий согласный звук. Больше половины обучающихся – 162 человека (64,8%) справились с выполнением данного задания. 53 человека (21,2%) не умеют определять мягкий согласный звук. При выполнении задания они не подчеркнули ни одного слова или наряду с правильно подчеркнутым словом (словами) ошибочно подчеркнули другие слова.

Не отработаны умения определять мягкие и твердые согласные звуки обучающиеся 2-х классов Федчевской ООШ (0,0%), Новенской СОШ (30,8%), Вознесенской СОШ (37,5%).

Качество выполнения четвертого задания (%)

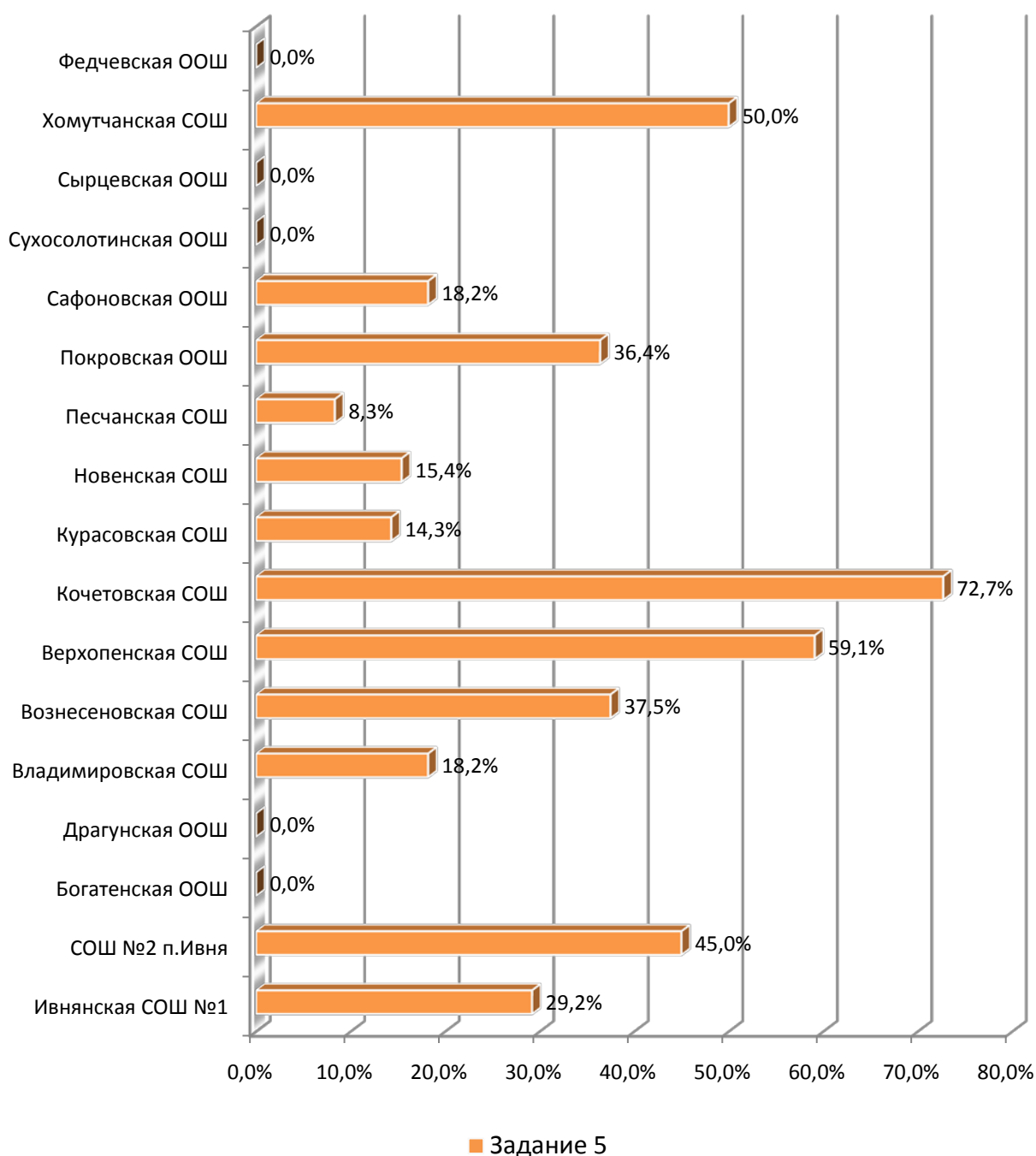


В пятом задании проверялось умение обучающихся делить слова на слоги. Необходимо было предложенные слова разделить на слоги вертикальной линией.

Отлично справились с выполнением данного задания лишь 67 обучающихся 2-х классов (26,8%). 87 человек (34,8%) не знают правила деления слов на слоги. Остальные обучающиеся допустили одну или две ошибки.

Не владеют навыком деления слов на слоги обучающиеся практически всех общеобразовательных организаций, кроме обучающихся Кочетовской СОШ (72,7%), Верхопенской СОШ (59,1%), Хомутчанской СОШ (50,0%), СОШ №2 п.Ивня (45,0%).

Качество выполнения пятого задания (%)

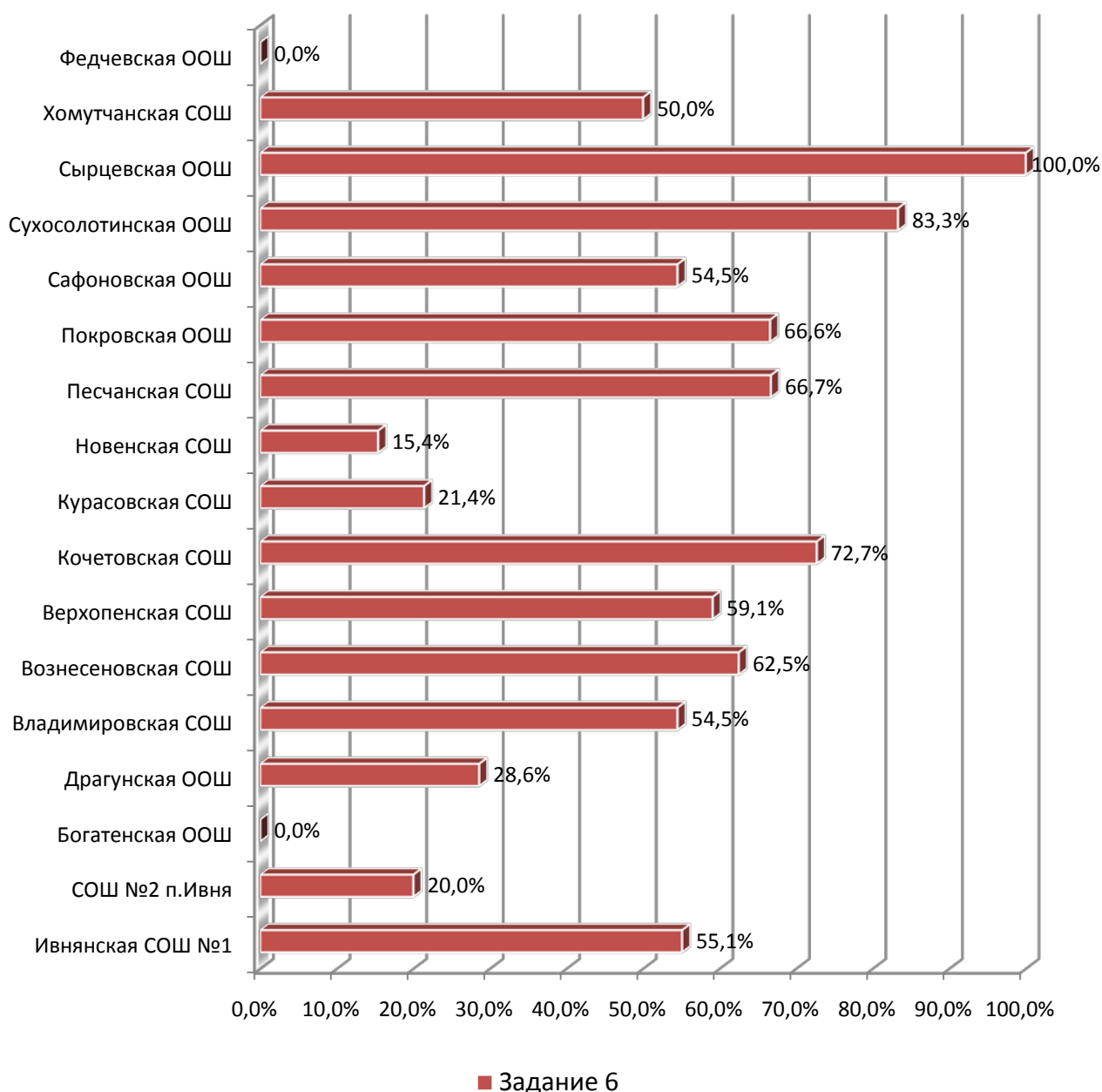


В шестом задании обучающимся было предложено выписать только те слова, которые можно разделить для переноса и обозначить место переноса черточкой.

Почти половина обучающихся 2-х классов – 122 человека (48,8%) умеют разделять слова для переноса. 28 человек (11,2%) совершенно не обладают таким навыком. Остальные обучающиеся допустили одну или две ошибки при выполнении данного задания.

На низком уровне умение делить слова для переноса у обучающихся Богатенской ООШ (0,0%), Федчевской ООШ (0,0%), Новенской СОШ (15,4%), СОШ №2 п.Ивня (20,0%), Курасовской СОШ (21,4%), Драгунской ООШ (28,6%).

Качество выполнения шестого задания (%)



В седьмом задании обучающимся необходимо было составить и правильно записать предложение из предложенных слов. Большая часть обучающихся 2-х классов – 156 человек (62,4%) отлично справились с предложенным заданием. Предложение было правильно составлено и верно оформлено (прописная буква в начале предложения, точка в конце предложения). Другая часть обучающихся допустили одну из ошибок или несколько сразу: предложение неправильно составлено, но верно оформлено или предложение правильно составлено, но неверно оформлено или предложение неправильно составлено и неверно оформлено.

Не владеют умением правильно составлять предложения из предложенных слов обучающиеся 2-х классов Федчевской ООШ (0,0%), СОШ №2 п.Ивня (25,0%), Новенской СОШ (31,3%).

Качество выполнения седьмого задания (%)

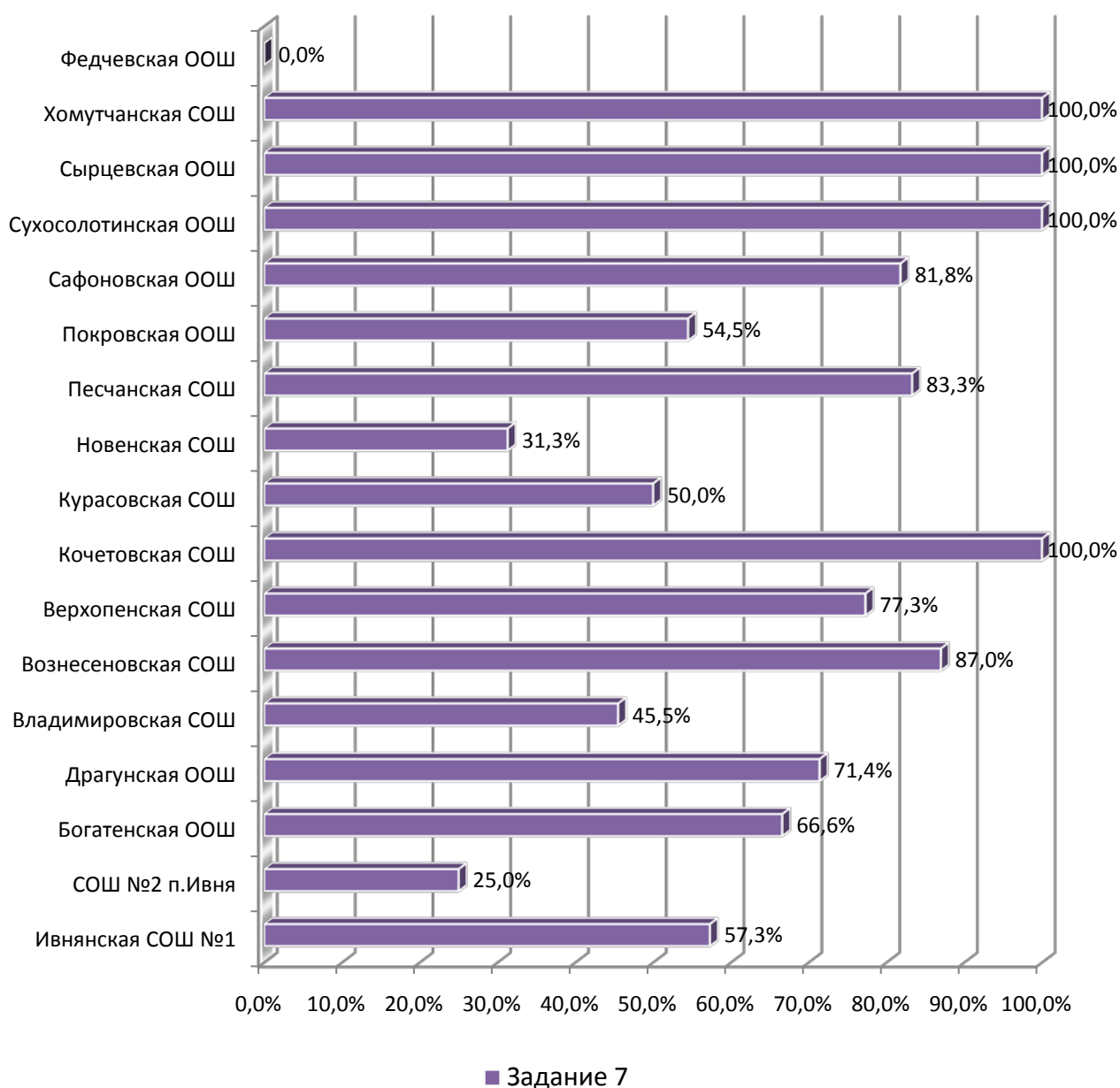


Диаграмма качества знаний и успеваемости среди обучающихся 2-х классов района при проведении ВПР по русскому языку (%)

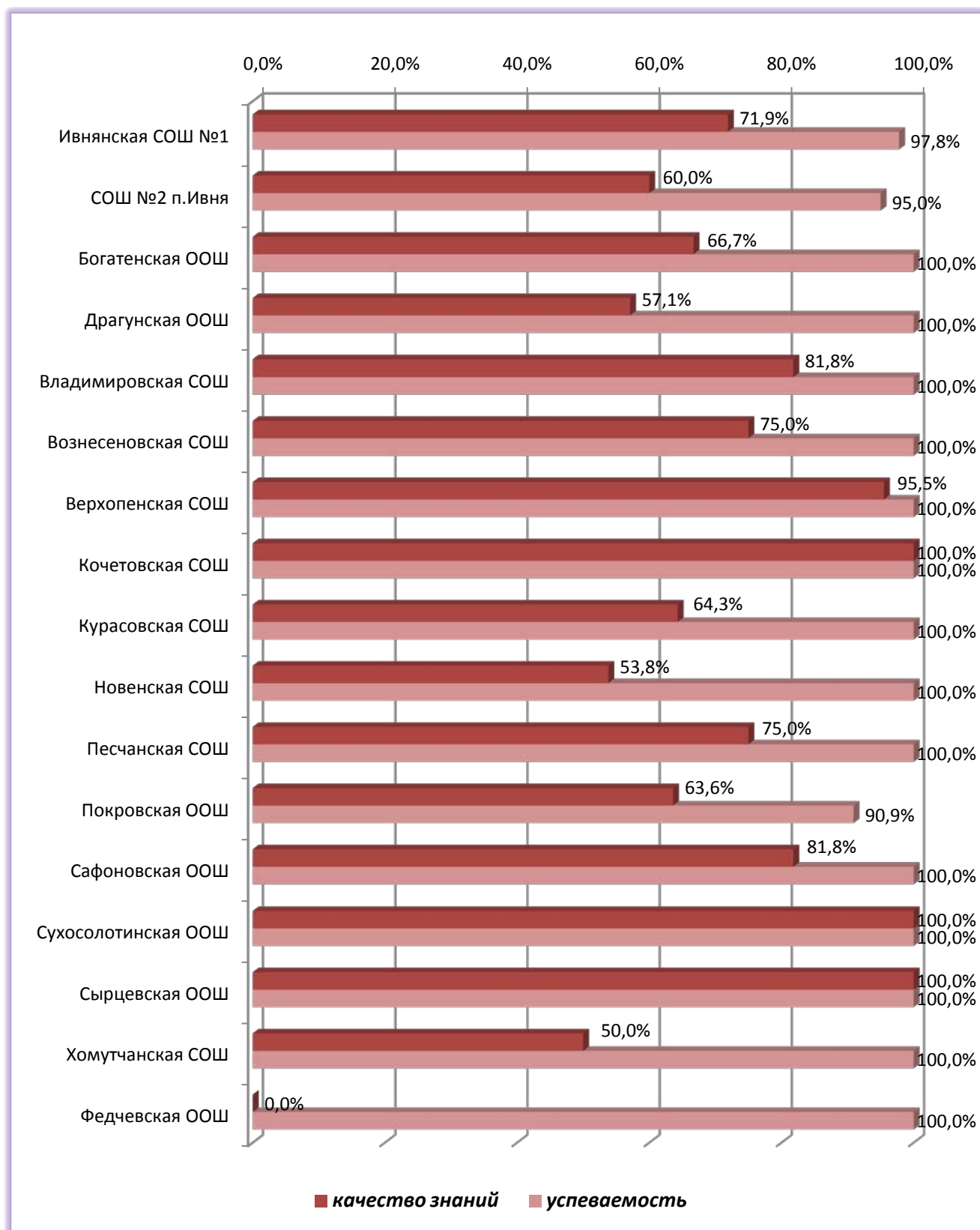
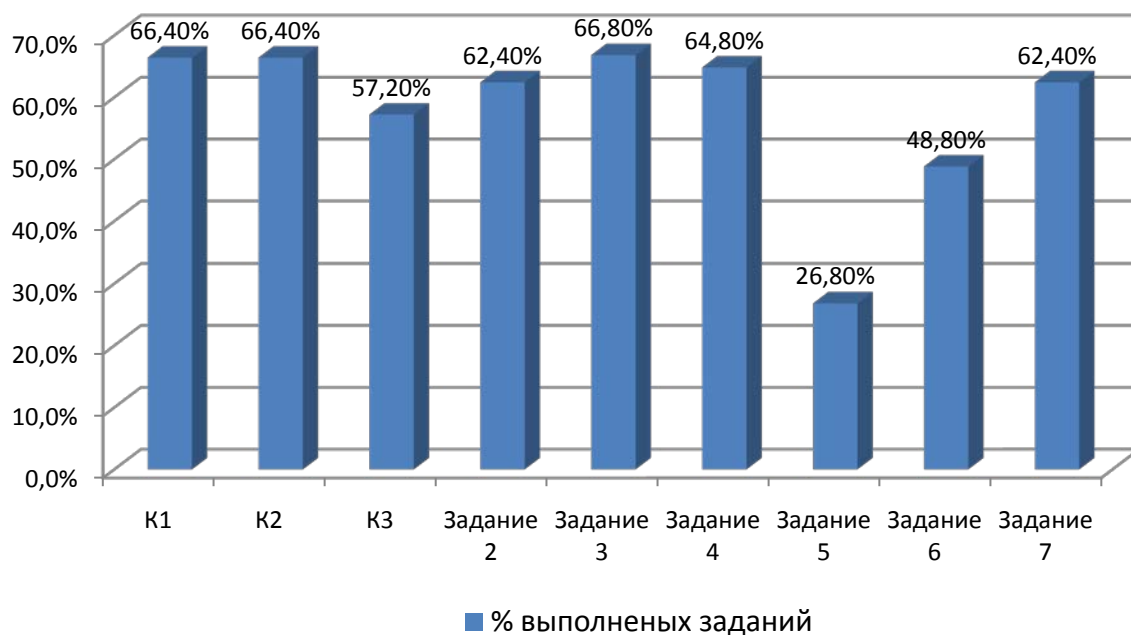


Диаграмма качества выполнения обучающимися 2-х классов заданий ВПР по русскому языку по району (%)



Результаты ВПР во 2-х классах в октябре 2017 года

Наименование ОУ	Кол-во уч-ся 4 классов	Русский язык						
		Кол-во выполнявших работу	написали на "5"	написали на "4"	написали на "3"	написали на "2"	качество знаний	успеваемость
Ивнянская СОШ №1	93	89	30	34	23	2	71,9	97,8
СОШ №2 п.Ивня	21	20	4	8	7	1	60,0	95,0
Верхопенская СОШ	25	22	13	8	1	0	95,5	100,0
Владимировская СОШ	11	11	2	7	2	0	81,8	100,0
Вознесенская СОШ	16	16	9	3	4	0	75,0	100,0
Кочетовская СОШ	12	11	8	3	0	0	100,0	100,0
Курасовская СОШ	15	14	3	6	5	0	64,3	100,0
Новенская СОШ	14	13	2	5	6	0	53,8	100,0
Песчанская СОШ	13	12	5	4	3	0	75,0	100,0
Хомутчанская СОШ	2	2	1	0	1	0	50,0	100,0
Богатенская ООШ	3	3	0	2	1	0	66,7	100,0
Драгунская ООШ	7	7	0	4	3	0	57,1	100,0
Покровская ООШ	11	11	4	3	3	1	63,6	90,9
Сафоновская ООШ	11	11	3	6	2	0	81,8	100,0
Сухосолотинская ООШ	6	6	2	4	0	0	100,0	100,0
Сырцевская ООШ	1	1	0	1	0	0	100,0	100,0
Федчевская ООШ	2	1	0	0	1	0	0,0	100,0
ИТОГО по району	263	250	86	98	62	4	73,6	98,4

Выводы

По результатам анализа всероссийской проверочной работы по русскому языку среди обучающихся 2-х классов общеобразовательных учреждений Ивнянского района выявлено, что на низком уровне обучающиеся 2-х классов владеют умением делить слова на слоги. На недостаточном уровне отработаны умения разделять слова для переноса.

Рекомендации:

1. Районному центру развития образования:

- 1.1. Провести семинар для учителей начальных классов по итогам всероссийских проверочных работ по русскому языку во 2-х классах;
- 1.2. Разработать методические рекомендации по подготовке обучающихся 2-х классов к всероссийским проверочным работам.

2. Руководителям образовательных организаций:

- 2.1. Провести качественный анализ результатов всероссийских проверочных работ обучающихся 2-х классов по русскому языку в сравнении с имеющимися фактическими показателями успеваемости учащихся по данным предметам;
- 2.2. Использовать результаты всероссийских проверочных работ для корректировки плана внутришкольного контроля;
- 2.3. Организовать обсуждение результатов всероссийских проверочных работ на заседаниях школьных методических объединений учителей начальных классов, акцентировав внимание на выяснении причин неуспешного выполнения отдельных групп заданий и определения путей их предупреждения и коррекции;
- 2.4. Создавать условия для совершенствования содержания и форм внутриучрежденческого повышения квалификации, обмена опытом учителей начальных классов по актуальным вопросам достижения обучающимися планируемых результатов, диагностики и оценки планируемых результатов.

3. Учителям начальных классов:

- 3.1. Усилить работу на уроках русского языка по блокам «Правописание» и «Развитие речи» по подготовке обучающихся к анализу языковых единиц и работы с текстом;
- 3.2. Отработать умение обучающихся 2-х классов по фонетическим нормам русского языка;
- 3.3. Выстроить работу на уроках русского языка во 2-х классах на закрепление умений у обучающихся разделять слова на слоги и практического применения правил переноса слов.

Приложение 1

Результаты всероссийской проверочной работы по русскому языку во 2 классах

Наименование ОУ	Всего уч-ся	Писали работу	Качество знаний	Успеваемость	балл за 1К1	балл за 1К2	балл за 1К3	балл за 2 задание	балл за 3 задание	балл за 4 задание	балл за 5 задание	балл за 6 задание	балл за 7 задание	всего баллов	отметка по пятибалльной шкале
Владимировская СОШ	11	11	81,80%	100,00%	3	3	2	2	1	2	3	2	1	19	5
					3	3	2	2	2	0	0	3	1	16	4
					3	3	1	2	2	2	0	3	0	16	4
					3	3	2	1	2	2	1	3	0	17	4
					1	0	0	2	2	2	0	1	0	8	3
					3	3	1	2	2	2	3	3	1	20	5
					3	3	2	0	2	2	1	3	1	17	4
					3	3	2	2	1	2	1	2	0	16	4
					2	3	1	2	2	2	0	3	0	15	4
					3	3	0	2	2	0	0	1	1	12	3
3	3	1	2	2	2	1	2	0	16	4					
Вознесенская СОШ	16	16	75,00%	100,00%	3	3	2	2	2	2	2	3	1	20	5
					2	3	2	1	0	1	0	1	0	10	3
					3	3	2	2	1	0	2	2	1	16	4
					3	3	2	2	2	1	2	3	1	19	5
					3	3	1	2	1	1	3	3	1	18	5
					3	3	2	2	1	2	3	3	1	20	5
					3	3	2	1	2	0	0	2	1	14	4
					3	3	2	2	2	2	3	3	1	21	5
					3	3	2	2	2	2	3	3	1	21	5
					2	2	0	1	2	1	2	0	1	11	3
					2	2	1	2	2	0	2	1	1	13	4
					3	2	2	2	0	0	0	2	1	12	3
					3	3	2	2	2	1	3	1	1	18	5
					3	3	2	2	2	2	2	2	1	19	5
2	3	1	1	1	1	1	2	0	12	3					
3	3	2	2	2	2	3	2	1	20	5					

Кочетовская СОШ	12	11	100,00%	100,00%	3	3	1	2	1	2	3	3	1	19	5
					3	3	2	2	2	2	3	3	1	21	5
					3	3	1	2	2	2	3	3	1	20	5
					2	3	2	2	2	2	3	1	1	18	5
					3	3	2	0	2	0	3	3	1	17	4
					3	3	2	2	2	2	3	3	1	21	5
					3	3	2	2	1	2	0	2	1	16	4
					3	3	2	2	2	0	0	2	1	15	4
					3	1	1	2	2	2	3	3	1	18	5
					3	3	1	2	2	2	3	3	1	20	5
3	3	2	1	2	2	2	3	1	19	5					
Покровская ООШ	11	11	63,60%	90,90%	3	3	1	2	1	2	3	3	1	19	5
					1	0	1	0	0	0	0	0	0	2	2
					0	3	0	0	2	2	0	0	0	7	3
					1	3	1	1	0	0	0	3	1	10	3
					3	3	1	2	2	2	3	3	1	20	5
					3	2	2	2	1	2	2	3	1	18	5
					3	2	1	0	2	2	3	3	0	16	4
					3	3	1	1	0	2	1	1	0	12	3
					3	3	2	2	2	2	1	2	1	18	5
					3	2	1	1	2	2	3	3	0	17	4
3	3	1	2	0	2	1	2	1	15	4					
Хомутчанская СОШ	2	2	50,00%	100,00%	3	3	1	2	0	0	1	1	1	12	3
					3	3	1	2	2	2	3	3	1	20	5
Драгунская ООШ	7	7	57,10%	100,00%	3	3	2	0	1	0	0	2	0	11	3
					3	3	2	2	0	2	1	2	0	15	4
					3	3	2	2	1	2	0	2	1	16	4
					0	0	2	0	2	2	1	3	1	11	3
					3	3	0	2	2	2	2	1	1	16	4
					2	3	2	0	0	2	0	3	1	13	4
					3	3	2	0	1	0	0	2	1	12	3

Верхопенская СОШ	25	22	95,50%	100,00%	3	2	1	2	2	2	3	2	0	17	4
					3	3	1	2	0	2	3	3	1	18	5
					3	3	2	2	2	2	3	2	1	20	5
					2	3	1	2	2	2	3	2	1	18	5
					3	3	2	2	2	2	3	3	1	21	5
					3	2	1	2	0	0	1	2	1	12	3
					3	3	2	2	2	2	1	3	1	19	5
					3	3	2	1	2	2	0	1	1	15	4
					2	3	1	2	0	2	3	3	1	17	4
					3	2	2	1	0	0	2	2	1	13	4
					3	3	1	2	2	2	2	3	0	18	5
					0	3	0	2	1	2	3	3	0	14	4
					3	3	2	2	0	2	0	2	1	15	4
					2	3	1	2	2	2	3	3	1	19	5
					3	3	2	0	2	2	3	3	1	19	5
					3	2	2	2	2	2	3	3	1	20	5
					2	3	0	0	2	2	1	3	0	13	4
					3	2	1	2	2	2	3	3	0	18	5
					3	3	2	2	2	2	2	2	1	19	5
					3	3	2	2	2	2	3	3	1	21	5
2	2	1	2	2	2	2	3	1	17	4					
3	3	1	2	2	2	3	2	1	19	5					
Новенская СОШ	14	13	53,80%	100,00%	3	3	2	2	0	0	0	0	0	10	3
					3	3	1	2	2	2	1	3	1	18	5
					3	2	2	2	2	2	1	2	0	16	4
					3	3	2	2	2	0	0	2	1	15	4
					2	3	0	0	0	0	0	2	0	7	3
					2	0	2	0	0	2	2	2	0	10	3
					0	3	2	2	0	1	1	2	0	11	3
					3	1	2	0	2	0	0	1	0	9	3
					3	3	2	2	2	0	3	1	1	17	4
					2	3	2	0	0	0	0	2	0	9	3
					3	3	2	0	0	1	0	3	1	13	4
					3	3	2	2	2	1	1	1	1	16	4
3	3	2	2	2	2	3	1	0	18	5					

Сафоновская ООШ	11	11	81,80%	100,00%	3	3	2	1	2	0	1	3	0	15	4
					3	3	2	2	1	2	3	3	1	20	5
					3	3	2	2	2	2	1	3	1	19	5
					2	3	2	1	2	0	0	2	1	13	4
					3	1	1	0	0	0	0	1	1	7	3
					3	2	1	2	2	0	0	2	1	13	4
					3	3	1	0	0	1	0	3	0	11	3
					3	3	1	2	2	2	0	2	1	16	4
					3	3	2	2	2	2	3	3	1	21	5
					3	3	1	2	2	2	1	2	1	17	4
					2	3	2	2	1	0	0	3	1	14	4
Курасовская СОШ	15	14	64,30%	100,00%	2	2	1	0	1	1	0	1	0	8	3
					2	2	1	1	1	0	0	2	0	9	3
					3	3	0	1	1	1	0	2	0	11	3
					3	2	0	1	1	1	0	0	0	8	3
					3	3	2	2	1	2	2	2	1	18	5
					3	3	2	1	2	2	0	2	1	16	4
					3	3	2	1	1	0	1	2	0	13	4
					2	3	2	1	1	1	0	2	1	13	4
					3	3	2	1	1	1	3	3	1	18	5
					2	2	1	2	1	2	2	2	1	15	4
					3	3	2	2	2	2	3	3	1	21	5
					3	3	1	2	2	2	0	3	0	16	4
					2	2	1	2	0	2	1	2	0	12	3
					2	2	2	2	2	1	2	2	1	16	4
Богатенская ООШ	3	3	66,70%	100,00%	1	0	0	0	2	2	2	0	0	7	3
					0	3	0	2	2	1	1	3	1	13	4
					2	3	1	2	2	2	1	3	1	17	4

Солотинская ООШ	6	6	100,00%	100,00%	3	3	2	2	2	2	0	3	1	18	5
					3	3	2	2	2	2	1	3	1	19	5
					3	3	2	2	2	0	0	2	1	15	4
					2	3	2	2	2	0	1	3	1	16	4
					3	3	2	2	2	0	1	3	1	17	4
					2	3	1	2	0	2	0	3	1	14	4
СОШ №2 п.Ивня	21	20	60,00%	95,00%	3	3	2	2	2	2	3	2	0	19	5
					3	3	2	2	2	2	3	2	0	19	5
					2	2	2	0	2	2	2	0	0	12	3
					3	3	2	2	2	2	3	2	1	20	5
					3	3	1	0	2	2	3	1	0	15	4
					3	3	2	0	2	2	3	1	1	17	4
					0	0	0	0	2	2	3	1	0	8	3
					2	2	1	0	2	0	0	0	0	7	3
					3	3	1	2	2	2	1	3	1	18	5
					2	3	1	0	2	2	0	2	0	12	3
					0	2	0	0	2	2	2	0	0	8	3
					3	2	1	0	2	2	0	2	0	12	3
					2	2	1	0	2	2	0	3	1	13	4
					2	3	1	0	2	2	3	0	0	13	4
					2	3	1	0	2	2	3	2	0	15	4
					3	3	1	0	2	2	0	2	0	13	4
					3	2	2	0	2	2	0	0	0	11	3
					2	3	2	0	1	1	1	3	1	14	4
					0	0	0	0	2	2	0	0	0	4	2
					2	2	1	0	2	2	3	3	0	15	4

Ивнянская СОШ №1	93	89	71,90%	97,80%	2	3	2	2	2	2	3	2	1	19	5
					3	3	1	2	2	2	3	3	1	20	5
					3	3	2	2	1	2	3	3	0	19	5
					3	3	2	2	2	2	2	3	1	20	5
					3	3	2	2	2	2	2	3	1	20	5
					3	2	1	2	2	2	0	2	0	14	4
					3	3	2	1	2	1	0	3	1	16	4
					3	3	2	2	1	1	2	2	0	16	4
					3	3	1	2	2	2	3	3	1	20	5
					3	3	2	1	1	2	3	3	1	19	5
					3	3	2	2	2	2	3	3	1	21	5
					3	3	2	1	2	2	3	3	1	20	5
					2	2	1	1	2	2	2	2	0	14	4
					3	3	2	1	1	2	3	2	0	17	4
					2	2	1	1	2	0	2	2	0	12	4
					3	1	2	2	2	2	2	2	1	17	3
					3	3	2	2	2	2	1	3	1	19	5
					3	3	2	1	2	2	3	3	1	20	5
					1	1	0	1	2	0	3	3	1	12	3
					3	3	2	2	2	2	3	3	1	21	5
					3	2	2	2	2	2	3	3	0	19	5
					3	3	2	2	2	2	2	3	1	20	5
					3	3	1	2	1	2	3	3	1	19	5
					3	2	2	2	2	2	0	3	1	17	4
					3	3	1	0	0	2	0	1	0	10	3
					3	3	2	2	2	1	0	2	0	15	4
0	2	1	1	2	2	0	0	0	8	3					
2	3	0	2	0	0	0	2	0	9	3					
1	2	2	2	0	0	0	2	0	9	3					

0	1	1	0	0	0	0	0	0	2	2
0	3	0	0	0	2	3	3	0	11	3
2	3	2	2	2	2	3	3	1	20	5
3	3	2	2	0	1	0	0	0	11	3
3	3	1	2	0	2	0	1	1	13	4
3	3	2	2	0	2	2	1	0	15	4
2	1	2	0	2	0	0	0	0	7	3
0	0	0	0	2	2	3	0	0	7	3
3	3	1	0	0	0	2	2	0	11	3
3	3	2	2	2	2	0	1	1	16	4
2	3	2	2	2	2	0	1	1	15	4
2	2	2	2	2	1	0	1	1	13	4
2	3	2	0	0	0	0	1	0	8	3
3	2	1	2	0	2	2	1	0	13	4
1	2	2	2	0	2	0	2	1	12	3
3	2	2	2	2	1	1	3	1	17	4
2	3	2	2	1	1	0	3	1	15	4
3	2	2	2	2	2	0	0	1	14	4
3	2	2	0	2	2	2	3	1	17	4
3	2	2	1	2	2	3	3	1	19	5
3	3	2	2	2	2	1	2	1	18	5
3	2	2	2	2	2	1	3	1	18	5
3	3	2	2	2	2	0	3	1	18	5
3	2	2	1	2	2	0	3	1	16	4
2	2	2	2	2	2	3	3	1	19	5
2	2	2	2	2	2	3	3	1	19	5
3	3	2	2	2	2	3	3	1	21	5
2	2	2	2	2	2	1	3	1	17	4
2	3	2	2	2	2	0	2	0	15	4

2	2	2	2	2	2	3	3	1	19	5
2	1	2	0	2	0	0	3	0	10	3
3	2	2	2	2	2	2	3	1	19	4
3	2	2	1	2	2	0	3	1	16	4
3	3	2	2	2	2	2	1	1	18	5
2	3	2	2	2	2	2	3	1	19	5
2	2	2	2	2	1	0	2	1	14	4
3	2	2	2	2	1	0	3	1	16	4
3	2	2	2	2	2	1	2	0	16	4
3	2	2	1	0	2	0	0	0	10	3
3	3	1	0	0	2	3	2	1	15	4
3	3	1	2	2	2	2	3	0	18	5
3	2	1	2	2	2	3	3	1	19	5
3	2	1	2	2	1	3	0	0	14	4
3	3	1	1	1	1	0	0	0	10	3
3	2	1	2	2	0	0	2	0	12	3
3	2	2	2	2	2	2	3	1	19	5
2	3	2	2	2	2	3	3	1	20	5
1	2	2	0	0	0	0	3	1	9	3
3	2	1	2	2	0	2	3	0	15	4
3	2	1	0	0	2	0	3	0	11	3
3	2	0	0	0	2	0	3	0	10	3
2	2	2	0	2	0	3	3	0	14	4
2	2	1	2	2	0	0	3	0	12	3
0	0	0	0	0	0	0	0	0	0	2
3	2	1	2	1	2	2	0	1	14	4
3	3	2	2	0	0	0	3	0	13	4
3	2	2	1	2	0	0	3	1	14	4
2	2	2	0	0	2	0	0	0	8	3

					3	3	2	0	0	0	0	0	0	8	3
					3	3	2	2	2	0	0	3	1	16	4
Федчевская ООШ	2	1	0,00%	100,00%	3	3	1	2	2	0	1	0	0	12	3
Сырцевская ООШ	1	1	100,00%	100,00%	3	3	2	2	0	2	1	3	1	17	4
Песчанская СОШ	13	12	75,00%	100,00%	3	3	2	2	2	2	2	3	1	20	5
					3	3	0	2	2	2	2	3	1	18	5
					2	3	1	2	2	1	1	2	1	15	4
					2	3	1	2	1	1	1	3	1	15	4
					3	3	1	2	2	2	2	3	1	19	5
					1	3	1	2	2	0	1	1	0	11	3
					3	3	2	2	2	2	2	3	1	20	5
					3	3	1	2	2	2	1	2	1	17	4
					2	3	2	0	1	2	1	0	1	12	3
					2	1	1	2	0	1	0	3	1	11	3
					3	3	2	2	2	2	3	3	1	21	5
					2	3	2	0	2	0	1	3	0	13	4
ИТОГО	263	250	73,60%	98,40%	2,528	2,556	1,492	1,42	1,48	1,44	1,424	2,156	0,624	15,12	4,064

Методист РЦОКО
управления образования

А.А.Реутова

Методист РЦРО
управления образования

О.А.Гуляева